


EDITION
2010



Consommations conventionnelles de carburant et émissions de gaz carbonique des véhicules particuliers vendus en France



TRANSPORT

ADEME



Agence de l'Environnement
et de la Maîtrise de l'Énergie


SOMMAIRE

- L'étiquetage Énergie/CO₂ 2
- **Le Bonus écologique Grenelle de l'Environnement** 3
- Les taxations relatives aux émissions de CO₂ 9
- L'effet de serre et la nécessité de réduire les émissions de gaz carbonique (CO₂) 14
- Comment réduire les émissions de CO₂ des véhicules (conseils à l'achat et à l'utilisation du véhicule) 16
- L'enjeu de l'air 24
- Coûts moyens des véhicules pour 15 000 km par an 28
- **Palmarès** 31
 - Liste des véhicules essence pour les 10 premières valeurs d'émission de CO₂** 32
 - Liste des véhicules Diesel pour les 10 premières valeurs d'émission de CO₂** 34
- Choisir 39
- Comment lire les tableaux 40
- Véhicules essence et Diesel 43
- Véhicules à carburant modulable (VCM) 161
- Véhicules au gaz naturel (GNV) 163
- Véhicules au gaz de pétrole liquéfié (GPL) 165

Brochure éditée en application du décret n° 2002-1508 du 23 décembre 2002, relatif à l'information sur la consommation de carburant et les émissions de dioxyde de carbone des voitures particulières neuves.

L'ÉTIQUETAGE ÉNERGIE/CO₂ DES VÉHICULES PARTICULIERS NEUFS

En application de l'arrêté du 10 novembre 2005, une étiquette CO₂ est apposée depuis le 10 mai 2006, sur tout véhicule particulier neuf, exposé dans les lieux de vente en France. L'objectif de la mise en place de cette nouvelle étiquette est de proposer des améliorations à la directive européenne 1999/94, relative à l'information sur la consommation de carburant et les émissions de CO₂ des voitures particulières neuves. L'étiquette comporte sept classes de couleurs différentes (comme pour les appareils ménagers). Elle permet à tout acheteur potentiel d'une automobile d'être renseigné de manière lisible et comparative sur ses émissions de dioxyde de carbone (CO₂), principal gaz à effet de serre responsable du changement climatique. Figurent également sur l'étiquette les consommations de carburant. Rappelons que moins on consomme de carburant, moins on émet de dioxyde de carbone (CO₂) et moins on contribue au changement climatique.



LE BONUS ÉCOLOGIQUE GRENELLE DE L'ENVIRONNEMENT

Première mesure découlant du Grenelle de l'Environnement, ce dispositif, objet des décrets n° 2007-1824 du 25 décembre 2007, n° 2007-1873 du 26 décembre 2007, n° 2009-66 du 19 janvier 2009 et du décret n° 2009-1581 du 19 décembre 2009, a pour objet d'inciter financièrement les acheteurs de véhicules neufs à privilégier les voitures les moins émettrices de CO₂. Il est fondé sur un barème, fonction du nombre de grammes de CO₂ émis par kilomètre pour les voitures neuves, il est composé de :

Un bonus à l'achat pour les véhicules neufs émettant, au plus, 125 g de CO₂/km.

Plus les émissions de CO₂ sont faibles, plus le bonus est élevé :

Taux de CO ₂ /km	Montant de l'aide en 2010
moins de 60 gCO ₂ /km	5 000 € *
entre 61 et 95 gCO ₂ /km	1 000 €
entre 96 et 115 gCO ₂ /km	500 €
entre 116 et 125 gCO ₂ /km	100 €
entre 126 et 155 gCO ₂ /km	0 €

* l'aide accordée ne peut pas excéder 20 % du coût d'acquisition toute taxe comprise du véhicule augmenté, s'il y a lieu, du coût de la batterie si celle-ci est prise en location.

Un super bonus dit « prime à la casse » pour inciter à se débarrasser des voitures les plus polluantes.

Depuis le 4 décembre 2008, un dispositif de soutien au remplacement des véhicules anciens est mis en place : le bonus est majoré d'un superbonus ou prime à la casse lorsque l'acquisition ou prise en location du véhicule neuf s'accompagne du retrait de la circulation d'un véhicule particulier ou d'une camionnette de plus de dix ans. Cette « prime à la casse » est cumulable avec le bonus.

Date de la commande ou de la signature du contrat de location	Date de la facturation	Émission de CO ₂ de la voiture neuve en g/km	Montant de la prime à la casse
Avant le 31/12/2009	Du 31/12/2009 au 31/03/2010	< 161	1000 €
	Du 01/04/2010 au 30/09/2010		700 €
	Du 01/10/2010 au 31/03/2010		500 €
Du 01/01/2010 au 30/06/2010	Du 01/01/2010 au 30/09/2010	< 156	700 €
	Du 01/10/2010 au 31/03/2011		500 €
Du 01/07/2010 au 31/12/2010	Du 01/07/2010 au 31/03/2011	< 156	500 €

Un malus à l'achat pour les véhicules neufs émettant plus de 155 g de CO₂/km est également institué. Le montant du malus progresse en fonction de l'augmentation des émissions de CO₂ par kilomètre :

Taux de CO ₂ /km	Montant du malus en 2010
entre 156 et 160 gCO ₂ /km	200 €
entre 161 et 195 gCO ₂ /km	750 €
entre 196 et 245 gCO ₂ /km	1 600 €
+ de 246 gCO ₂ /km	2 600 €

Généralement, c'est le concessionnaire qui procède à l'immatriculation du véhicule en préfecture. C'est donc lui qui facture le malus en l'incluant dans la facture sur le poste des « frais d'immatriculation ».

Si un particulier procède lui-même à l'immatriculation de son véhicule en préfecture, il paie le malus en même temps que sa carte grise.

Un malus annuel. La loi de finances 2009 a instauré un malus annuel. Il est de 160 € pour les véhicules particuliers achetés en 2010 et émettant plus de 245 g/km de CO₂.

Pour ces véhicules, ayant fait l'objet d'une réception communautaire et immatriculés pour la première fois en France à compter du 1^{er} janvier 2010, le malus annuel sera à régler à compter de 2011.

La taxe est due par les propriétaires et les locataires. Les sociétés soumises à la Taxe sur les Véhicules de Société sont exonérées de ce malus annuel.

Les redevables seront informés du malus à payer par l'administration qui leur adressera un titre de perception.

Mesures complémentaires relatives au Bonus/Malus

- Véhicules pour famille nombreuse.

Depuis le 1^{er} janvier 2009, un abattement de 20 grammes de CO₂ par enfant à charge, à compter du troisième enfant, est appliqué sur les niveaux d'émissions soumis au malus. Cette réduction est limitée à un seul véhicule

de cinq places et plus par foyer de trois enfants et plus.

- Véhicules fonctionnant au superéthanol E85.

Depuis le 1^{er} janvier 2009, les véhicules fonctionnant au superéthanol E85 bénéficient d'un abattement de 40 % sur les niveaux d'émissions de dioxyde de carbone mesurés lors de leur homologation.

Toutefois, cet abattement ne s'applique pas aux véhicules dont les émissions de dioxyde de carbone sont supérieures à 250 g/km et ne permet pas d'obtenir un bonus.

- Véhicules acquis par des personnes à mobilité réduite.

Les véhicules dont la carte grise porte la mention « handicap », ou ceux acquis par un titulaire d'une carte d'invalidité ou par une personne en charge d'un titulaire de cette carte ne sont pas concernés par le malus.

- Le malus à l'achat se cumule avec la taxe sur les véhicules de société. Ce malus est payé au moment de la première immatriculation, alors que la taxe sur les véhicules de société doit être versée tous les ans.
- Un particulier ayant acheté une voiture dans un autre pays de la communauté européenne n'ayant pas fait l'objet précédemment d'une première immatriculation paiera le malus en préfecture au moment de la demande d'immatriculation en France. S'il peut bénéficier d'un bonus, il devra faire la demande auprès de

l'ASP (agence des services et des paiements) (www.asp-public.fr) dans les trois mois suivant l'acquisition.

Pour les véhicules introduits en France après avoir été immatriculés dans un autre pays, aucun bonus ne pourra être obtenu et le malus éventuel sera réduit d'un dixième par année écoulée depuis cette première immatriculation.

- Dans le cas d'un véhicule n'ayant pas fait l'objet d'une réception communautaire, un bonus de 200 € sera accordé si la puissance administrative de celui-ci n'excède pas quatre chevaux-vapeur. Un malus sera appliqué en fonction de la puissance administrative du véhicule selon le barème suivant :

PUISSANCE FISCALE (en chevaux-vapeur)	Montant de la taxe (en euros)
Puissance fiscale ≤ 7	0
$8 \leq$ puissance fiscale ≤ 11	750
$12 \leq$ puissance fiscale ≤ 16	1 600
$16 <$ puissance fiscale	2 600

- Pour les particuliers achetant des véhicules fonctionnant exclusivement ou non au moyen de gaz de pétrole liquéfié ou de gaz naturel véhicules ou combinant l'énergie électrique et une motorisation à l'essence ou au gazole, et n'émettant pas plus de 135 g de CO₂/km, le bonus sera de 2 000 €. Pour les acheteurs autres que les particuliers, c'est le barème général qui s'applique :
 - 5 000 € pour les véhicules émettant au plus 60 g de CO₂/km. Attention : l'aide accordée ne peut pas excéder 20 % du coût d'acquisition

toute taxe comprise du véhicule augmenté, s'il y a lieu, du coût de la batterie si celle-ci est prise en location.

- 1000 € pour les véhicules dont les émissions sont comprises entre 61 g et 95 g de CO₂.
 - 500 € pour les véhicules dont les émissions sont comprises entre 96 et 115 g de CO₂.
 - 100 € quand les émissions de CO₂ sont comprises entre 116 et 125 g de CO₂/km.
- Les particuliers ayant fait effectuer des travaux de transformation par des professionnels habilités, destinés à permettre le fonctionnement au moyen du gaz de pétrole liquéfié d'un véhicule essence bénéficient d'un bonus de 2 000 € :
 - si le taux d'émission de dioxyde de carbone par kilomètre parcouru du véhicule avant transformation n'excède pas 155 g de CO₂/km ;
 - si les travaux de transformation sont effectués dans un délai de 3 ans à compter de la date de sa première mise en circulation.

LES TAXATIONS RELATIVES AUX ÉMISSIONS DE CO₂

Pour réduire les émissions de gaz à effet de serre, la consommation nationale et la dépendance énergétique de la France, deux taxes ont été mises en œuvre : la taxe additionnelle sur les cartes grises et la taxe annuelle sur les véhicules de société.

La taxe additionnelle sur la carte grise pour les véhicules d'occasion mis en circulation après le 1^{er} juin 2004

Le barème de la taxe additionnelle sur la carte grise est fonction du niveau d'émission de dioxyde de carbone (CO₂) du véhicule. Le montant de celle-ci s'ajoute au prix de base de la carte grise. Elle s'applique lors de toutes les immatriculations ou transactions portant sur les véhicules d'occasion dont la première mise en circulation est postérieure au 1^{er} juin 2004 (les émissions de CO₂ sont mentionnées sur la carte grise depuis cette date).

Pour les véhicules **ayant fait l'objet d'une réception communautaire**, le calcul de la taxe s'effectue selon les modalités suivantes :

- pas de surtaxe pour les véhicules dont les émissions de CO₂ sont inférieures ou égales à 200 grammes par kilomètre ;

- 2 € par gramme pour les véhicules dont les émissions de CO₂ se situent entre 201 et 250 grammes.

Exemple : pour un véhicule dont l'émission est de 230 grammes de CO₂ par km, soit 30 g de CO₂ émis en plus des 200 g non surtaxés, la taxe additionnelle est de $2 \text{ €} \times 30 = 60 \text{ €}$.

- 4 € par gramme pour les véhicules dont les émissions de CO₂ sont supérieures à 250 grammes.

Exemple : pour un véhicule dont l'émission est de 320 grammes de CO₂ par km, on calcule donc 2 €/g de 201 à 250 g de CO₂/km, soit $2 \text{ €} \times 50 = 100 \text{ €}$
 puis 4 €/g de 251 à 320 g de CO₂/km, soit $4 \text{ €} \times 70 = 280 \text{ €}$,

la taxe additionnelle est de $100 \text{ €} + 280 \text{ €} = 380 \text{ €}$.

- pour les véhicules spécialement équipés pour fonctionner au moyen du superéthanol E85, le montant de la taxe est réduit de 50 %.

Pour les autres véhicules, **n'ayant pas fait l'objet d'une réception communautaire**, le calcul de la taxe additionnelle s'effectue en fonction de la puissance fiscale.

PUISSANCE FISCALE	Tarif
Inférieure à 10 CV	0 €
Supérieure ou égale à 10 CV et inférieure à 15 CV	100 €
Supérieure ou égale à 15 CV	300 €

NB : certains Conseils Régionaux peuvent exonérer partiellement ou totalement du coût de la carte grise les propriétaires de véhicules électriques, hybrides ou fonctionnant au gaz (gaz naturel véhicules ou gaz de pétrole liquéfié) ou au superéthanol E85.

La taxe annuelle sur les véhicules de société (TVS)

Les sociétés sont soumises à une taxe annuelle sur les véhicules qu'elles utilisent en France, lorsque ces véhicules sont immatriculés dans la catégorie des voitures particulières au sens de la directive 70/156/CEE du Conseil, du 6 février 1970.

La loi de finances 2006 a précisé, par ailleurs, que les véhicules possédés ou pris en location par les salariés ou par les dirigeants et pour lesquels la société procède au remboursement des frais kilométriques sont considérés comme des véhicules utilisés par les sociétés. Les véhicules fonctionnant exclusivement ou non au moyen de l'énergie électrique, du gaz naturel véhicules, du gaz de pétrole liquéfié ou du superéthanol E85 sont exonérés de la taxe sur les véhicules de société. Les véhicules fonctionnant alternativement au moyen de supercarburants et de gaz de pétrole liquéfié sont exonérés de la moitié de la taxe. Ces exonérations partielles ou totales s'appliquent pendant une période de huit trimestres, décomptée à partir du premier jour du trimestre en cours à la date de première mise en circulation du véhicule.

Pour les véhicules ayant fait l'objet d'une réception communautaire au sens de la même directive, le montant de cette taxe dépend du niveau d'émission de CO₂ des véhicules.

Pour ces véhicules dont la première mise en circulation est intervenue à compter du 1^{er} juin 2004, et qui n'étaient pas possédés ou utilisés par la société avant le 1^{er} janvier 2006, le tarif applicable est le suivant :

TAUX D'ÉMISSION DE DIOXYDE DE CARBONE (en gramme par kilomètre)	Tarif applicable par gramme de dioxyde de carbone
Inférieur ou égal à 100 g/km	2 €
Supérieur à 100 et inférieur ou égal à 120 g/km	4 €
Supérieur à 120 et inférieur ou égal à 140 g/km	5 €
Supérieur à 140 et inférieur ou égal à 160 g/km	10 €
Supérieur à 160 et inférieur ou égal à 200 g/km	15 €
Supérieur à 200 et inférieur ou égal à 250 g/km	17 €
Supérieur à 250 g/km	19 €

Exemple 1 : pour un véhicule ayant fait l'objet d'une réception communautaire et dont l'émission de CO₂ est de 128 g par km, la TVS est de 640 € (128 x 5 €).

Exemple 2 : pour un véhicule ayant fait l'objet d'une réception communautaire et dont l'émission de CO₂ est de 180 g par km, la TVS est de 2700 € (180 x 15 €).

Pour les autres véhicules, **n'ayant pas fait l'objet d'une réception communautaire**, le tarif dépend toujours de la puissance fiscale du véhicule. Il est le suivant :

PUISSANCE FISCALE	Tarif applicable
Inférieure ou égale à 4 CV	750 €
De 5 à 7 CV	1 400 €
De 8 à 11 CV	3 000 €
De 12 à 16 CV	3 600 €
Supérieure à 16 CV	4 500 €

Exemple : pour un véhicule n'ayant pas fait l'objet d'une homologation communautaire et dont la puissance fiscale est de 7 CV, la TVS est de 1 400 €.

Depuis le 1^{er} janvier 2006 (article 1010-0 A du Code général des impôts), les véhicules, possédés ou pris en location par les salariés contre

remboursement d'une indemnité kilométrique, sont imposés à la TVS au nom de la société. Le montant de la taxe sur les véhicules de sociétés est fonction d'un coefficient, dépendant du nombre de kilomètres pris en compte pour le remboursement au propriétaire ou à l'utilisateur des frais kilométriques desdits véhicules, durant la période d'imposition.

Taux d'assujettissement à la TVS	Barème
0 %	0 à 15 000 km
25 %	15 001 à 25 000 km
50 %	25 001 à 35 000 km
75 %	35 001 à 45 000 km
100 %	supérieur à 45 000 km

Après application du coefficient pondérateur, un abattement de 15 000 € est appliqué sur le montant total de la TVS due par la société pour l'ensemble des véhicules possédés ou loués par les salariés ou les dirigeants.

Le malus se cumule avec la taxe sur les véhicules de société. Ce malus est payé au moment de la première immatriculation, alors que la taxe sur les véhicules de société doit être versée tous les ans.

L'EFFET DE SERRE

et la nécessité de
réduire les émissions
de gaz carbonique

CO₂

La combustion des carburants produit des gaz, le gaz carbonique (CO₂) en particulier. Ce gaz contribue avec d'autres gaz au phénomène de l'effet de serre, c'est-à-dire au réchauffement de la surface de la terre et de l'atmosphère.

Au niveau national, le Grenelle de l'Environnement, initié à l'été 2007, a fixé des objectifs ambitieux pour le secteur des transports.

Globalement, il s'agit de réduire les émissions de gaz à effet de serre de 20 % d'ici 2020, afin de les ramener à cette date au niveau qu'elles avaient en 1990. Il convient également de diminuer la dépendance de ce secteur aux produits pétroliers. Pour les véhicules particuliers, la moyenne des émissions de l'ensemble du parc automobile français en circulation est actuellement de 169 g de CO₂/km. L'objectif fixé est d'atteindre un niveau de 130 g à l'horizon 2020.

À ce titre, le Gouvernement a lancé, en complément du Bonus/Malus, un programme de véhicules décarbonés. Celui-ci soutient la recherche et le développement de véhicules hybrides et électriques, notamment dans le cadre du Fonds démonstrateur géré par l'ADEME.

Au niveau communautaire, le Parlement européen a adopté, le 17 décembre 2008, le compromis sur le projet de loi visant à réduire les émissions de CO₂ des voitures neuves à partir de 2012.

Ce compromis prévoit d'étaler, sur la période 2012-2015, l'effort demandé aux constructeurs pour ramener la moyenne des émissions de CO₂ des voitures neuves à **130 grammes par km** (120 g/km en comptant la contribution des équipements et des pneumatiques). Il convient de rappeler que la moyenne des émissions des véhicules neufs vendus en Europe s'élève à 147 g de CO₂/km en 2009.

Le compromis introduit un second objectif de **95 grammes de CO₂/km d'ici à 2020**.



CONSOMMATIONS DE CARBURANT ET ÉMISSIONS DE CO₂

Les carburants sont des mélanges d'hydrocarbures, dont la composition dépend du produit : essence, gazole, gaz de pétrole liquéfié (GPL), gaz naturel véhicules (GNV) ou superéthanol (E85). Ce dernier est un biocarburant, utilisé dans les véhicules à carburant modulable (VCM) qui peuvent rouler avec des taux d'éthanol variant entre 0 et 85 %. Un carburant, ou une quantité d'hydrocarbures, qui brûle dans un moteur, produira une quantité de gaz carbonique proportionnelle à la masse de carbone que contient le carburant. La quantité de CO₂ dégagée par un moteur est donc proportionnelle à la consommation du carburant qu'il utilise. Dans le cas d'utilisation de biocarburant, on peut défalquer la part carbone d'énergie renouvelable introduite dans le réservoir, liée à l'absorption du CO₂ lors de la croissance des plantes.

COMMENT RÉDUIRE LES ÉMISSIONS DE CO₂ DES VÉHICULES

Bien choisir son véhicule à l'achat

Puisque les véhicules émettent du gaz carbonique proportionnellement à leur consommation, il faut tenir compte, lors de l'acquisition d'un véhicule, de sa consommation spécifique, qui déterminera ses rejets de gaz carbonique.

La performance énergétique

La consommation conventionnelle est une valeur

théorique – *a priori* plus faible que la consommation réelle – établie en fonction d'une procédure de mesures normalisée à l'échelon européen, commune à l'ensemble des modèles présentés dans nos tableaux. Elle permet de comparer les véhicules, les uns par rapport aux autres, en fonction de leurs performances énergétiques.

Au cours des dernières années, l'amélioration du rendement énergétique des moteurs, l'évolution de l'aérodynamique et l'utilisation de matériaux plus légers, ont permis de gagner de 15 à 20% en consommation. Parallèlement, l'intégration de systèmes de sécurité complexes et d'équipements de confort a alourdi les véhicules.

Pour compenser ces suppléments de poids, des motorisations plus puissantes, donc plus gourmandes en carburant, ont été adoptées. C'est ainsi que le bénéfice des progrès réalisés peut, dans certains cas, être minoré.

La mesure des émissions de CO₂

Pour permettre d'apprécier objectivement la consommation conventionnelle d'un véhicule et les émissions de CO₂, une procédure de mesure au banc à rouleaux, effectuée sur un cycle de roulage, dit « mixte », représentatif de la circulation urbaine et périurbaine, a été définie au niveau européen. Les valeurs de consommations, exprimées en litres aux 100 km, sont mesurées par des laboratoires agréés. En France, c'est l'Union Technique de l'Automobile, du Motorcycle et du Cycle (UTAC) qui est chargée de la mise en œuvre de cette procédure.

Les tableaux des consommations et des rejets de CO₂ permettront donc de choisir un véhicule en toute connaissance de ses performances. Les listes des véhicules essence et Diesel les plus performants pourront servir de références (voir chapitre « Palmarès »).

Écart entre consommations réelles et consommations conventionnelles

Dans la réalité, des différences apparaissent entre les valeurs conventionnelles indiquées dans les tableaux et les valeurs réelles de consommation.

Ces écarts sont liés à de nombreux facteurs (style de conduite, entretien du véhicule, conditions de circulation...) augmentant la consommation et le volume de CO₂ et de polluants rejetés.

Bien utiliser son véhicule

Utiliser sa voiture, c'est bien sûr la conduire..., mais c'est aussi l'entretenir, afin de préserver durablement ses qualités d'origine.

Ainsi le capital sécurité sera conservé, les consommations maîtrisées et les nuisances diminuées.

De même, conduire en souple, rouler à vitesse modérée, anticiper le freinage, etc. représentent une source d'économies substantielles en termes d'usure et de consommation énergétique du véhicule. Il est donc utile d'être vigilant afin d'optimiser le budget global « automobile » et de valoriser le potentiel de revente de la voiture... Cette démarche aura, parallèlement, des effets positifs dans les domaines de l'énergie et de l'environnement.

À titre d'exemple, les calculs de coûts de surconsommations sont fournis à la fin de ce chapitre.

Bien entretenir son véhicule

Ne pas faire entretenir son moteur par un professionnel de l'automobile, c'est prendre le risque d'affronter, à terme, des pannes coûteuses... et d'entraîner une importante surconsommation de carburant (pouvant aller jusqu'à 25 %, soit environ 2 litres supplémentaires aux 100 km).

On constate également une nette augmentation des émissions d'hydrocarbures imbrûlés (HC), de monoxyde de carbone (CO) et, pour les moteurs Diesel, de particules.

Bien gonfler les pneus

Le gonflage des pneus, toujours réalisé à froid, doit respecter le niveau de pression indiqué par le constructeur, cette information étant inscrite à l'intérieur de la portière avant gauche ou indiquée dans le carnet de bord. Cette pression doit être majorée de 15% si l'on envisage d'effectuer un parcours autoroutier... Ne pas oublier que des pneumatiques sous-gonflés entraînent une surconsommation d'environ 1% pour un déficit de seulement 0,3 bar.

Pas de charges inutiles

Rouler avec une galerie (ou des barres de toit) entraîne naturellement une surconsommation. Vide, une galerie oppose une résistance aérodynamique qui augmente la consommation de 10%.

Chargée, la forme des objets embarqués, ainsi que leur poids, font passer la surconsommation à 15%. Et, à 120 km/h, ces 15% coûtent un litre de carburant supplémentaire aux 100 km...

Le départ à froid

Une vitesse trop rapide, réalisée avec un moteur froid, fait croître la consommation de 50% sur le premier kilomètre et use considérablement le moteur. En outre, cela augmente la quantité de polluants rejetés dans l'atmosphère.

Une solution s'impose : démarrer, rouler immédiatement, en douceur, et ne pas trop solliciter le moteur sur les premiers kilomètres.

Les embouteillages

En termes de consommation d'énergie et de pollution, les embouteillages constituent la situation la plus pénalisante : la consommation d'un véhicule peut quasiment doubler et atteindre près de 16 litres aux 100 km, pour un véhicule de gamme moyenne. Le volume de polluants rejetés atteint alors des seuils préoccupants, particulièrement en zone urbaine. Un accroissement aussi sensible du niveau de pollution constitue un risque réel pour la santé et pour l'environnement. Il convient donc dans la mesure du possible, en particulier en ville, de choisir un autre mode de déplacement.

La climatisation

La climatisation, en voiture, c'est plus de confort et plus de sécurité : la vigilance du conducteur est meilleure quand il a moins chaud et le système fournit un air sec qui désembue très rapidement le pare-brise et les vitres latérales, mais...

On consomme plus et on pollue plus

Quand elle fonctionne, la climatisation augmente notablement la consommation de carburant d'un véhicule. À titre d'exemple, à 25 °C par temps clair, pour un réglage de la climatisation à 20 °C :

- en ville, c'est en moyenne 20 % de carburant consommés en plus ;
- sur route-autoroute, la surconsommation est d'environ 6 %.

Par ailleurs, il est important de noter qu'à confort égal, plus la température extérieure est élevée et plus la surconsommation est importante. De même, plus la température de l'habitacle est réglée en niveau bas et plus la consommation de carburant augmente ; à 30 °C régler sa climatisation à 25 °C au lieu de 20 °C permet de réduire sa consommation

de l'ordre de 8 % en ville et 5 % sur route-autoroute. Sur l'année, en France, l'utilisation de la climatisation entraîne une surconsommation comprise entre 1 et 7 % suivant les climats, les véhicules et les usages. L'impact énergétique de la climatisation limite l'effet des progrès importants réalisés par les constructeurs pour réduire les consommations des véhicules. Dans les prochaines années, l'évolution prévisible du parc automobile laisse envisager une augmentation de la proportion des voitures climatisées, confortant la tendance à l'augmentation des consommations, ce qui va à l'encontre des politiques menées pour limiter les consommations d'énergies fossiles. L'utilisation de la climatisation entraîne aussi une augmentation :

- de la pollution, plus particulièrement en ville (CO, HC et NO_x pour les moteurs à essence, NO_x et particules pour les Diesel) ;
- des émissions de CO₂.

On réchauffe la planète

L'effet de serre est un phénomène naturel, qui maintient sur Terre des températures permettant d'y vivre. Il est dû à la présence, dans l'atmosphère, de certains gaz, dits « à effet de serre », dont les quantités sont augmentées de façon considérable par les activités humaines, ce qui l'accroît et perturbe très gravement le climat de la planète.

La climatisation intervient à double titre dans les émissions de gaz à effet de serre :

- quand elle fonctionne, elle provoque une surconsommation de carburant et donc des émissions de CO₂ accrues (1 à 7 % de CO₂ émis en plus par an) ;
- qu'elle fonctionne ou pas, elle rejette une partie du fluide frigorigène (R134a) présent dans le circuit de climatisation (fuites, opérations de maintenance, entretien, accident, non-récupération en fin de vie du véhicule...). Ce fluide est un

gaz à fort potentiel d'effet de serre, 1 430 fois plus puissant que le CO₂.

Pour un véhicule de gamme moyenne, la climatisation, à elle seule (usage, fuites, fin de vie...), est responsable d'une augmentation de 7 à 13%, voire plus, de ses émissions annuelles de gaz à effet de serre.

Conseils d'entretien

Faites changer les filtres à air habitacle, et le cas échéant à pollen, tous les ans, mais méfiez-vous des interventions intempestives de certains professionnels. Tant que votre climatisation fait du froid, inutile de la faire réviser, ni de la faire recharger en fluide frigorigène. En cas de fuite importante de fluide frigorigène, la climatisation ne produira plus assez de froid, un contrôle du système est alors nécessaire, pour notamment repérer la fuite et la réparer, avant de le recharger en fluide frigorigène. Souciez-vous du devenir de votre système de climatisation automobile en fin de vie : les fluides frigorigènes doivent être récupérés et non pas s'échapper dans l'atmosphère, ce sont des gaz à fort impact sur l'effet de serre !

Conseils d'utilisation

- Stationnez à l'ombre quand c'est possible.
- Ouvrez les fenêtres pour évacuer la chaleur dans l'habitacle avant d'enclencher la climatisation, mais roulez fenêtres fermées quand elle fonctionne !
- Limitez la température de consigne à 4 ou 5 °C de moins que la température extérieure.
- N'orientez pas les diffuseurs d'air sur votre visage, vous éviterez les maux de gorge !
- Éteignez votre climatisation automatique tant qu'il ne fait pas trop chaud, sinon elle fonctionnera en continu dès que la température intérieure dépassera la consigne.

- Utilisez par temps très chaud la commande « recyclage » pour récupérer l'air frais de l'habitable et réduire ainsi l'énergie consommée par le système.
- Faites fonctionner régulièrement la climatisation (10 mn par semaine, de préférence lorsque la circulation est fluide), même en hiver, pour limiter les fuites de réfrigérant.

ÉCO-CONDUITE

La conduite agressive

Rouler trop vite, accélérer plus que nécessaire, puis freiner brutalement, changer de rapport de vitesses sans cesse... ce comportement va accroître la consommation de 20% sur route... et de 40% en ville ! En zone urbaine, ce sont, en moyenne, 3,5 litres de carburant qui seront consommés en plus aux 100 km, augmentant les émissions de gaz à effet de serre et de polluants.

La conduite mal adaptée

Lors d'une accélération trop longue sans passer la vitesse supérieure, le moteur va tourner trop vite... et donc consommer plus. Il existe, pour chaque rapport de boîte, un régime moteur maximum. Ce régime, exprimé en tours/minute, est souvent inscrit sur le compteur de vitesse de la voiture ou précisé dans son carnet de bord. Pousser constamment le moteur à cette limite, c'est augmenter la consommation du véhicule d'environ 30% (ce qui représente 2,5 litres de carburant aux 100 km)... ainsi que le volume de CO₂ et de polluants rejetés !

L'ENJEU DE L'AIR

La pollution atmosphérique constitue l'une des préoccupations majeures de ce début de siècle. Elle n'a cependant pas les mêmes effets sur l'homme et l'environnement, selon qu'elle est locale, régionale ou mondiale.

- La pollution régionale est due à la dispersion des polluants à plusieurs centaines de kilomètres des sources d'émission. Leur action dépend des conditions météorologiques (pluies, vents, ensoleillement).
- La pollution mondiale, globale, est à l'origine de problèmes planétaires, tels que la destruction de la couche d'ozone à haute altitude ou l'accroissement de l'effet de serre, susceptible d'occasionner un réchauffement de la Terre accompagné d'effets climatiques indésirables.
- L'échelle locale caractérise les problèmes de pollution que l'on rencontre au voisinage des sources de rejets : sites industriels, axes de circulations... Les sources sont à l'origine de nuisances olfactives, voire de pollutions primaires présentant des risques pour la santé humaine. Parmi ces polluants primaires, on peut citer : le monoxyde de carbone, les hydrocarbures imbrûlés, les oxydes d'azote, les particules en suspension, le dioxyde de soufre...

La pollution automobile

En France, bien que les émissions polluantes régressent dans les différents secteurs d'activité, la part de la pollution liée aux transports est en hausse constante.

La situation est particulièrement préoccupante en zone urbaine, où les transports motorisés

représentent la deuxième source d'émissions d'oxydes d'azote (NO_x) et de particules.

Ils sont également à l'origine d'une part prépondérante des émissions de monoxyde de carbone (CO) et d'hydrocarbures imbrûlés (HC).

Normes européennes d'émissions des voitures particulières

Les tableaux suivants présentent les polluants réglementés par l'Union européenne. Depuis le 1^{er} septembre 2009, c'est la norme Euro 5 qui est en vigueur. Tous les 4 à 5 ans, les seuils d'émissions sont révisés à la baisse.

VÉHICULES ESSENCE

	Norme Euro 4 <i>(en application depuis 2005)</i>	Norme Euro 5 <i>(en application depuis le 1/9/2009)</i>
	Émissions maximum en g/km	
Monoxyde de carbone (CO)	1,00	1,000
Hydrocarbures (HC)	0,10	0,100
Oxydes d'azote (NO _x)	0,08	0,060
HC + NO _x	–	–
Particules	–	0,005*
Hydrocarbures non méthaniques (HCNM)	–	0,068

* moteur à injection directe d'essence mélange pauvre seulement.

VÉHICULES DIESEL

	Norme Euro 4 <i>(en application depuis 2005)</i>	Norme Euro 5 <i>(en application depuis le 1/9/2009)</i>
	Émissions maximum en g/km	
Monoxyde de carbone (CO)	0,50	0,500
Hydrocarbures (HC)	–	–
Oxydes d'azote (NO _x)	0,25	0,180
HC + NO _x	0,30	0,230
Particules	0,025	0,005
Hydrocarbures non méthaniques (HCNM)	–	–

Les progrès

L'évolution de la réglementation ainsi que les progrès réalisés par les constructeurs automobiles, les équipementiers et les pétroliers, ont permis de minimiser certaines nuisances. Voici quelques-unes des avancées techniques les plus récentes :

Gazole à basse teneur en soufre : la diminution de la teneur en soufre dans le carburant suit l'évolution de la réglementation européenne. L'amélioration de ce carburant a trois avantages : elle engendre une diminution des émissions des SO_2 rejetés dans l'atmosphère, contribue à la réduction de la masse de particules émises et permet le maintien des performances des catalyseurs.

Pot catalytique : le catalyseur est un corps chimique actif à base de métaux précieux, destiné à transformer les rejets polluants en composés non toxiques. Il a été conçu à l'origine pour traiter simultanément l'oxyde de carbone (CO), les hydrocarbures imbrûlés (HC) et les oxydes d'azote (NO_x) émis par les véhicules essence. Une version spécifique équipe, depuis 1997, les véhicules Diesel. Elle n'agit que sur le CO et les HC.

Filtre à particules : réservé aux motorisations Diesel, ce filtre supprime quasi-totalement les rejets de composés polluants solides (fumées noires). Les constructeurs ont commencé à équiper les véhicules Diesel et l'utilisation de ces filtres va se généraliser avec l'entrée en vigueur de la norme Euro 5, le 1^{er} septembre 2009.

Contrôle technique

Des évolutions du contrôle technique sont entrées en vigueur au 1^{er} janvier 2008. Elles visent à améliorer la sécurité des véhicules vérifiés, afin de prévenir les accidents de la route liés à un défaut d'entretien. Ces évolutions devraient entraîner un allongement du temps de contrôle de quelques minutes.

1. Les points de contrôle et contre-visites en vigueur depuis le 1^{er} janvier 2008

Ces nouvelles réglementations résultent de l'arrêté du 13 octobre 2006, publié au journal officiel du 29 décembre 2006. Elles concernent :

- Deux points de contrôle nouveaux découlant des avancées technologiques sur les véhicules les plus récents : contrôle des informations fournies par le système de diagnostic embarqué – OBD, On Board Diagnostics – et contrôle du cache des airbags. En outre, la détérioration de la pédale de frein (absence de caoutchouc) et une anomalie du feu de croisement (phares au xénon) liée au système de nettoyage font désormais l'objet d'un contrôle.
- Deux altérations déjà contrôlées qui donnent dorénavant lieu à contre-visite : défaut d'étanchéité de l'amortisseur et niveau insuffisant du liquide de frein dans son réservoir.

2. La simplification de la nomenclature des points de contrôle

Les points de contrôle sont passés de 125 en 2007 à 116 en 2008. Les altérations sont passées de 511 à 398. Ce regroupement traduit un souci de simplification du contrôle pour n'en garder que les points essentiels et rendre plus rigoureux le contrôle sur les points susceptibles de contre-visites.

COÛTS MOYENS DES VÉHICULES





Chaque usager éprouve des difficultés à calculer de manière précise les coûts liés à l'utilisation de son véhicule. Les transports représentent le troisième poste de dépense des ménages, après le logement et sont proches du poste alimentation. Pour permettre le choix économique d'un véhicule, il faut connaître précisément les postes de dépense liés à son usage. Les tableaux ci-dessous présentent, à titre indicatif, les coûts moyens des véhicules pour 15 000 km par an et les coûts moyens au kilomètre. Ils sont établis suivant la puissance fiscale, la catégorie du véhicule et le carburant utilisé. Ils ont été calculés en intégrant les différents postes de dépenses suivants :

- Valeur résiduelle/dépréciation
- Entretien/maintenance
- Pneumatique
- Carburant
- Assurance
- Frais administratifs/taxes (carte grise, bonus/malus...)
- Intérêt financier (taux fixe de 4,25 %)

Puissance fiscale en CV	Coût annuel moyen pour 15000 km	Coût moyen par km
4	5 100 €	0,34 €
5	6 200 €	0,41 €
6	7 600 €	0,51 €
7	8 600 €	0,58 €
8	10 000 €	0,67 €
9	10 800 €	0,72 €
10	12 700 €	0,85 €
11	13 500 €	0,90 €
12	14 500 €	0,97 €
>12	27 100 €	1,81 €
Moyenne des véhicules	11 500 €	0,77 €

(source JATO pour un kilométrage annuel de 15000 km et une durée de détention de 5 ans)

LES POUR 15 000 KM PAR AN

Catégorie	Moyenne du coût par kilomètre des véhicules	
	Essence	Diesel
 Citadine		
<i>Exemple :</i> Citroën C3, Ford Fiesta	0,41 €	0,37 €
 Compact		
<i>Exemple :</i> Peugeot 308, Renault Mégane	0,63 €	0,53 €
 Familiale		
<i>Exemple :</i> Citroën C5, Peugeot 407, Renault Laguna	0,85 €	0,71 €
 Monospace compact		
<i>Exemple :</i> Opel Zafira, Citroën Xsara, Picasso, Renault Scenic	0,64 €	0,53 €
 Berline de luxe		
<i>Exemple :</i> Mercedes Classe E, Audi Q7, BMW série 7	1,82 €	1,43 €
 4x4		
<i>Exemple :</i> BMW X3, Nissan Qashqai	1,28 €	1,05 €

(source JATO pour un kilométrage annuel de 15000 km et une durée de détention de 5 ans)



PALMARÈS

En application de la directive européenne n° 1999/94/CE du 13 décembre 1999 et du décret n° 2002-1508 du 23 décembre 2002 (voir chapitre « Choisir »), le présent guide doit faire figurer la liste des modèles de voitures particulières neuves les plus performantes en termes de rendement énergétique, classés par ordre progressif d'émissions de CO₂ pour chaque type de carburant (essence et gazole).

L'ADEME a donc établi, pour les dix premières valeurs d'émissions de CO₂, un palmarès figurant en pages suivantes.

Deux classements sont présentés :

- le premier pour les modèles essence,
- le second pour les véhicules Diesel.

Ce palmarès a été élaboré sur la base des données fournies par l'UTAC en décembre 2009.

(Voir « Comment lire les tableaux » page 40.)

Liste des véhi dix premières valeurs

P A L M A R È S A D E M E

MARQUES (modèles, versions / CNIT)

- 1 ★ ***TOYOTA PRIUS NOUVELLE PRIUS (136ch)**
CNIT : MJT93A2TG478
- 2 ★ ***TOYOTA PRIUS NOUVELLE PRIUS (136ch)**
CNIT : MJT93A2TF477
- 3 ★ **TOYOTA iQ 68 VVT-i**
CNIT : M10JT0VP000B042
- 4 ★ ***HONDA INSIGHT 1.3 i-VTEC Elegance**
CNIT : MJH9202RZ726
- 5 ★ **SMART FORTWO COUPE MHD (52kW)**
CNIT : M10SMTVP000P014
NISSAN PIXO
CNIT : M10NSSVP000Y350
SMART FORTWO COUPE MHD (33kW)
CNIT : M10SMTVP000F004
- 6 ★ **SMART FORTWO COUPE MHD (33kW)**
CNIT : M10SMTVP000G005
SMART FORTWO COUPE MHD (52kW)
CNIT : M10SMTVP000R015
DAIHATSU CUORE II BVM5
CNIT : MJDI1102JU185
- 7 ★ ***HONDA INSIGHT 1.3 i-VTEC Executive**
CNIT : MJH9202R0727
SMART FORTWO Cabrio MHD (52kW)
CNIT : M10SMTVP0002027
- 8 ★ **TOYOTA AYGO NOUVELLE AYGO 5P 1.0 VVT-i**
CNIT : M10JT0VP000E469
TOYOTA AYGO NOUVELLE AYGO 3P 1.0 VVT-i
CNIT : M10JT0VP0006461
CITROËN C1 3P 1.0i
CNIT : M10CTRV000Y397
TOYOTA AYGO NOUVELLE AYGO 5P 1.0 VVT-i
CNIT : M10JT0VP000F470
CITROËN C1 5P 1.0i
CNIT : M10CTRV0001400
TOYOTA AYGO NOUVELLE AYGO 3P 1.0 VVT-i
CNIT : M10JT0VP0005460
PEUGEOT 107 5P 1.0e Blue Lion
CNIT : M10PGTVP000Y492
SMART FORTWO Cabrio MHD (52kW)
CNIT : M10SMTVP0003028
PEUGEOT 107 3P 1.0e Blue Lion
CNIT : M10PGTVP000V489
- 9 ★ **CITROËN C1 5P 1.0i SensoDrive**
CNIT : M10CTRV0002401
TOYOTA AYGO NOUVELLE AYGO 5P 1.0 VVT-i MultiMode
CNIT : M10JT0VP000D468
PEUGEOT 107 5P 1.0e 2-tronic Blue Lion
CNIT : M10PGTVP000Z493
CITROËN C1 3P 1.0i SensoDrive
CNIT : M10CTRV000Z398
PEUGEOT 107 3P 1.0e 2-tronic Blue Lion
CNIT : M10PGTVP000W490
TOYOTA AYGO NOUVELLE AYGO 3P 1.0 VVT-i MultiMode
CNIT : M10JT0VP0004459
- 10 ★ ***HONDA CIVIC HYBRID**
CNIT : M10HNDVP000U117

* MODÈLES HYBRIDES

cules pour les d'émission de CO₂

ESSENCE

BV	Consommation (l/100 km)			CO ₂ g/km	Classe CO ₂	Bonus (-) Malus (+) en €
	Urbain	Extra-urbain	Mixte			
V 0	3,9	3,7	3,9	89	A	- 2000
V 0	4	3,8	4	92	A	- 2000
M 5	4,9	3,9	4,3	99	A	- 500
V 0	4,6	4,2	4,4	101	B	- 2000
M 5	5,2	3,9	4,4	103	B	- 500
M 5	5,5	3,8	4,4	103	B	- 500
M 5	5,2	3,9	4,4	103	B	- 500
M 5	5,2	4	4,5	104	B	- 500
M 5	5,2	4	4,5	104	B	- 500
M 5	5,5	3,8	4,4	104	B	- 500
V 0	4,7	4,5	4,6	105	B	- 2000
M 5	5,3	4	4,5	105	B	- 500
M 5	5,5	3,9	4,5	106	B	- 500
M 5	5,5	3,9	4,5	106	B	- 500
M 5	5,5	3,9	4,5	106	B	- 500
M 5	5,5	3,9	4,5	106	B	- 500
M 5	5,5	3,9	4,5	106	B	- 500
M 5	5,5	3,9	4,5	106	B	- 500
M 5	5,5	3,9	4,5	106	B	- 500
M 5	5,5	3,9	4,5	106	B	- 500
M 5	5,5	3,9	4,5	106	B	- 500
M 5	5,3	4,1	4,6	106	B	- 500
M 5	5,5	3,9	4,5	106	B	- 500
A 5	5,5	4,1	4,6	107	B	- 500
A 5	5,5	4,1	4,6	107	B	- 500
A 5	5,5	4,1	4,6	107	B	- 500
A 5	5,5	4,1	4,6	107	B	- 500
A 5	5,5	4,1	4,6	107	B	- 500
A 5	5,5	4,1	4,6	107	B	- 500
V 0	5,2	4,3	4,6	109	B	- 2000

Données fournies en décembre 2009 (source UTAC).

Liste des véhi dix premières valeurs

P A L M A R È S A D E M E

MARQUES (modèles, versions / CNIT)

- 1 ★ **SMART FORTWO** Cabrio CDI (40kW)
CNIT : M10SMTVP0009034
SMART FORTWO 0.8L BVM5
CNIT : MST500IDF336 MST500IDG337 MST5005DS34I MST5005DT342
SMART FORTWO COUPE CDI (33kW)
CNIT : M10SMTVP000C00I M10SMTVP000D002
SMART FORTWO COUPE CDI (33kW)
CNIT : M10SMTVP000E003
SMART FORTWO COUPE CDI (40kW)
CNIT : M10SMTVP0004029
SMART FORTWO Cabrio CDI (33kW)
CNIT : M10SMTVP000R016 M10SMTVP000S017
SMART FORTWO Cabrio CDI (33kW)
CNIT : M10SMTVP000T018
- 2 ★ **SMART FORTWO** COUPE CDI (40kW)
CNIT : M10SMTVP0005030
SMART FORTWO Cabrio CDI (40kW)
CNIT : M10SMTVP000A035
- 3 ★ **FORD FIESTA** 3P / 5P 1600 TDCi (90ch) ECONetic
CNIT : M10FRDVP000F100 M10FRDVP000E099
SEAT IBIZA Nouvelle IBIZA SC 1.4TDI (80ch) FAP ECOMOTIVE
CNIT : M10SETVP000728I
SEAT IBIZA Nouvelle IBIZA 5P 1.4TDI (80ch) FAP ECOMOTIVE
CNIT : M10SETVP0009283
- 4 ★ **PEUGEOT 207** 3P/5P 1.6HDi Blue Lion (90 ch)
CNIT : M10PGTVP000B31I M10PGTVP000C312
CITROËN C3 Nouvelle C3 AirDream HDi (90ch) FAP
CNIT : M10CTRV0004403
VOLVO C30 1.6D DRIVe Start/Stop (110ch) FAP BVM5
CNIT : M10VLVVP0002156
FORD FOCUS 5P 1600 TDCi (110ch) FAP ECONetic
CNIT : M10FRDVP001X153 M10FRDVP001Y154
VOLKSWAGEN GOLF 1.6 TDI (105ch) FAP CR BVM5 BlueMotion 99g
CNIT : M10VWVGP0035668
- 5 ★ **SMART FORTWO** CABRIOLET CDI (30kW) SOFTIP/SOFTOUCH
CNIT : MST5005DD326
SMART FORTWO COUPE CDI (30kW) SOFTIP/SOFTOUCH
CNIT : MST500IDX318
- 6 ★ **FORD FOCUS** SW 1600 TDCi (110ch) FAP ECONetic
CNIT : M10FRDVP0014160
FORD FOCUS 5P 1600 TDCi (110ch) FAP ECONetic
CNIT : M10FRDVP0013159 M10FRDVP0012158
FORD FOCUS 5P 1600 TDCi (90ch) FAP
CNIT : M10FRDVP001D169 M10FRDVP001C168
FORD FOCUS SW 1600 TDCi (90ch) FAP
CNIT : M10FRDVP001E170
TOYOTA IQ 90 D-4D FAP
CNIT : M10JTOVP000X064
MINI COOPER D
CNIT : M10MNV000A043
MINI ONE D
CNIT : M10MNV000G049
VOLVO S40 1.6D DRIVe Start/Stop (110ch) FAP BVM5
CNIT : M10VLVVP000M176
RENAULT TWINGO 1.5 DCI (85ch) HP Eco2
CNIT : M10RENV001819I
VOLVO V50 1.6D DRIVe Start/Stop (110ch) FAP BVM5
CNIT : M10VLVVP000H196
- 7 ★ **OPEL CORSA** 3P 1.3L CDTI ecoFLEX 105g BVM5 CLIM
CNIT : M10PELVP000Z309
OPEL CORSA 3P 1.3L CDTI ecoFLEX 105g BVM5
CNIT : M10PELVP000U279
- 8 ★ **VOLKSWAGEN GOLF** 1.6 TDI (105ch) FAP CR BVM5 BlueMotion
CNIT : M10VWVGP0005066
MAZDA MAZDA2 1.4L MZ-CD (68ch) 3 / 5 Portes
CNIT : MJZ501IN5776

clules pour les d'émission de CO₂

DIESEL

BV	Consommation (l/100 km)			CO ₂ g/km	Classe CO ₂	Bonus (-) Malus (+) en €
	Urbain	Extra-urbain	Mixte			
M 5	3,4	3,4	3,4	88	A	- 1000
M 5	3,4	3,2	3,3	88	A	- 1000
M 5	3,4	3,2	3,3	88	A	- 1000
M 5	3,5	3,3	3,4	88	A	- 1000
M 5	3,4	3,4	3,4	88	A	- 1000
M 5	3,4	3,2	3,3	88	A	- 1000
M 5	3,5	3,3	3,4	88	A	- 1000
M 5	3,5	3,3	3,4	89	A	- 1000
M 5	3,5	3,3	3,4	89	A	- 1000
M 5	4,6	3,2	3,7	98	A	- 500
M 5	4,9	3	3,7	98	A	- 500
M 5	4,9	3	3,7	98	A	- 500
M 5	4,6	3,3	3,8	99	A	- 500
M 5	4,7	3,3	3,8	99	A	- 500
M 5	4,6	3,3	3,8	99	A	- 500
M 5	4,5	3,4	3,8	99	A	- 500
M 5	4,7	3,4	3,8	99	A	- 500
M 6	4,5	3,6	3,8	101	B	- 500
M 6	4,5	3,6	3,8	101	B	- 500
M 5	5	3,4	4	104	B	- 500
M 5	5	3,4	4	104	B	- 500
M 5	5	3,4	4	104	B	- 500
M 5	5	3,4	4	104	B	- 500
M 6	4,8	3,5	4	104	B	- 500
M 6	4,7	3,5	3,9	104	B	- 500
M 6	4,7	3,5	3,9	104	B	- 500
M 5	4,9	3,4	3,9	104	B	- 500
M 5	4,8	3,5	4	104	B	- 500
M 5	4,9	3,4	3,9	104	B	- 500
M 5	5,2	3,3	4	105	B	- 500
M 5	5,2	3,3	4	105	B	- 500
M 5	5,2	3,5	4,1	107	B	- 500
M 5	5,1	3,5	4,1	107	B	- 500

Données fournies en décembre 2009 (source UTAC).

Liste des véhi dix premières valeurs

P A L M A R È S A D E M E

MARQUES (modèles, versions / CNIT)



PEUGEOT I07 3P/5P I.4HDi Blue Lion

CNIT : M10PGTVP000U488

AUDI A3 I.6 TDI S TRONIC (105 ch)

CNIT : M10AUDVP000W604 M10AUDVP000V603

AUDI A3 I.6 TDI (105 ch)

CNIT : M10AUDVP000J045 M10AUDVP000K046

TOYOTA AYGO NOUVELLE AYGO 3P/5P I.4 D

CNIT : M10JTOVP000M477

CITROËN C1 3P/5P I.4HDi

CNIT : M10CTRV000X396 M10CTRV0000399

SKODA FABIA COMBI I.4TDI FAP (80ch) BVM5

CNIT : M10SKDVP000D128

SKODA FABIA BERLINE I.4TDI FAP (80ch) BVM5

CNIT : M10SKDVP000N102

HYUNDAI GETZ 5P I.5 CRDi (88ch) Clim / PACK Sound Low emission

CNIT : MHY5222UB477

VOLKSWAGEN GOLF SW I.6 TDI (105ch) BVM5 BlueMotion

CNIT : M10VWGV000K336

VOLKSWAGEN GOLF I.6 TDI (105ch) FAP CR BlueMotion DSG7

CNIT : M10VWGV003R667

SEAT IBIZA Nouvelle IBIZA SC I.6 TDI (90ch) FAP Common Rail

CNIT : M10SETVP000P323 M10SETVP000R325

SEAT IBIZA Nouvelle IBIZA 5P I.6 TDI (90ch) FAP Common Rail

CNIT : M10SETVP000R325

MINI COOPER D CLUBMAN

CNIT : M10MNV0003133

VOLKSWAGEN POLO Nouvelle POLO I.6 TDI (90ch)

CNIT : M10VWGV000C583

VOLKSWAGEN POLO Nouvelle POLO I.6 TDI (75ch)

CNIT : M10VWGV000W578

VOLKSWAGEN POLO Nouvelle POLO I.6 TDI (105ch)

CNIT : M10VWGV000E585

TOYOTA YARIS NOUVELLE YARIS 3P/ 5P I.4 D-4D

CNIT : MJT5291RX753 MJT5291RZ755 MJT5292RB765 MJT5292RD767

FIAT 500 I.3 Multijet 16v

CNIT : MFT51211L271

PEUGEOT 206+ 5P I.4HDi Blue Lion (70 ch)

CNIT : MPE5012KJ871 M10PGTVP000D313 M10PGTVP000G316 MPE5011KD868

CITROËN C3 Nouvelle C3 AirDream HDi (70ch)

CNIT : M10CTRV000B155

CITROËN C3 Nouvelle C3 AirDream HDi (90ch)

CNIT : M10CTRV000Z010

FORD FIESTA 5P I600 TDCi (90ch) FAP

CNIT : M10FRDVP000D098

FORD FIESTA 3P / 5P I600 TDCi (90ch)

CNIT : M10FRDVP0000096 M10FRDVP000Z095

FORD FIESTA 3P / 5P I400 TDCi (68ch)

CNIT : M10FRDVP000X093 M10FRDVP000Y094

FORD FIESTA 3P I600 TDCi (90ch) FAP

CNIT : M10FRDVP000C097

HYUNDAI i20 I.4 CRDi (75ch) PACK Clim ou Confort Euro 5 - 5 portes

CNIT : M10HMCVP000Y220 M10HMCVP000X219

LANCIA LANCIA Ypsilon I.3 Diesel Multijet 16v (90ch) D.F.S.

CNIT : MLC5201AH607 MLC5101AD613

TOYOTA YARIS NOUVELLE YARIS 5P I.4 D-4D MultiMode

CNIT : MJT7291R7757 MJT7292RL769

TOYOTA YARIS NOUVELLE YARIS 3P I.4 D-4D MultiMode

CNIT : MJT7291R7757



cules pour les d'émission de CO₂

DIESEL

BV	Consommation (l/100 km)			CO ₂ g/km	Classe CO ₂	Bonus (-) Malus (+) en €
	Urbain	Extra-urbain	Mixte			
M 5	5,3	3,4	4,1	109	B	- 500
A 7	4,5	3,9	4,2	109	B	- 500
M 5	5	3,7	4,1	109	B	- 500
M 5	5,3	3,4	4,1	109	B	- 500
M 5	5,3	3,4	4,1	109	B	- 500
M 5	5,3	3,4	4,1	109	B	- 500
M 5	5,3	3,4	4,1	109	B	- 500
M 5	5,3	3,4	4,1	109	B	- 500
M 5	5,1	3,6	4,1	109	B	- 500
M 5	5,2	3,6	4,2	109	B	- 500
A 7	4,7	3,9	4,2	109	B	- 500
M 5	5,1	3,6	4,2	109	B	- 500
M 5	5,1	3,6	4,2	109	B	- 500
M 6	4,9	3,6	4,1	109	B	- 500
M 5	5,1	3,6	4,2	109	B	- 500
M 5	5,1	3,6	4,2	109	B	- 500
M 5	5,1	3,6	4,2	109	B	- 500
M 6	5,1	3,6	4,1	109	B	- 500
M 5	5,3	3,6	4,2	110	B	- 500
M 5	5,4	3,5	4,2	110	B	- 500
M 5	5,2	3,7	4,2	110	B	- 500
M 5	5,3	3,7	4,3	110	B	- 500
M 5	5,2	3,6	4,2	110	B	- 500
M 5	5,2	3,6	4,2	110	B	- 500
M 5	5,3	3,5	4,2	110	B	- 500
M 5	5,2	3,6	4,2	110	B	- 500
M 5	5,1	3,8	4,2	110	B	- 500
M 5	5,1	3,7	4,2	110	B	- 500
A 6	5,1	3,6	4,2	110	B	- 500
A 6	5,1	3,6	4,2	110	B	- 500

Données fournies en décembre 2009 (source UTAC).



CHOISIR

Afin de favoriser la réduction des émissions de CO₂, le Parlement européen et le Conseil de l'Union européenne ont arrêté la directive n°1999/94/CE du 13 décembre 1999.

Transposée en droit français par le décret n° 2002-1508 du 23 décembre 2002, elle a pour objet de garantir que des informations relatives à la consommation de carburants et aux émissions de CO₂ des voitures particulières neuves, proposées à la vente ou en crédit-bail dans la Communauté, soient mises à la disposition des consommateurs, afin de permettre à ceux-ci d'opérer un choix éclairé.

Le décret du 23 décembre 2002 énonce :

- dans chaque point de vente, une étiquette indiquant la consommation de carburant et les émissions de dioxyde de carbone est apposée sur chaque voiture particulière neuve ou affichée près de celle-ci, d'une manière visible (article 2) ;
- une liste des données relatives à la consommation de carburant et aux émissions de dioxyde de carbone des voitures particulières neuves proposées à la vente ou en crédit-bail dans un point de vente, dressée par marque, par type de carburant et par émissions de CO₂ croissantes est affichée de manière visible dans le point de vente (article 3) ;
- l'Agence de l'Environnement et de la Maîtrise de l'Énergie élabore, à partir des informations transmises par les constructeurs, un guide de la consommation de carburant et des émissions de dioxyde de carbone des voitures particulières neuves mises en vente sur le territoire national, qui doit, dans chaque point de vente, être tenu à la disposition de tout consommateur qui demande à le consulter (article 4-1).

Le présent document constitue ce guide.

COMMENT LIRE LES TABLEAUX ?

Les tableaux contiennent certaines informations qui vous permettront de compléter l'appréciation des performances énergétiques et environnementales des véhicules neufs. Les véhicules essence et Diesel les plus performants (consommations cycles mixtes et émissions de CO₂ en ordre croissant pour les dix premières valeurs) sont présentés au chapitre « Palmarès ».

Pour l'ensemble des véhicules essence et Diesel présentés au chapitre suivant, les informations relatives à la consommation de carburant et aux émissions de dioxyde de carbone sont regroupées par marque, modèle, version (classés par ordre alphabétique) et par carburant (essence puis gazole).

Les listes des véhicules à carburant modulable (VCM), bicarburant essence/GPL, essence/GNV sont établies séparément selon le même principe.

NB : les données ont été fournies par l'UTAC en décembre 2009, après validation par les constructeurs. Elles seront disponibles sur le site www.ademe.fr et, ensuite, actualisées semestriellement.

MARQUES - Modèles, Versions	CNIT	Puiss.	Admin. CV	3	
			Max. kW	4	
		BV	Litres aux 100 km	Urb.	6
				Ex-urb.	7
				Mixte	8
		Consom.	CO ₂ g/km	Carburant	9
					10
		Classe CO ₂	11	12	Bonus (-)
					Malus (+)
					1

1 Identification

Désigne la marque, le modèle et la version ou l'appellation commerciale du véhicule concerné.

ABRÉVIATION	SIGNIFICATION
NP	nombre de portes
NPL	nombre de places
BVA	boîte de vitesse automatique
CLIM	climatisation
Xxx ch	puissance en chevaux

2 CNIT

Code National d'Identification du Type pour les véhicules couverts par une réception européenne.

3 Puissance administrative

La puissance administrative d'un véhicule est une valeur sans réalité physique exprimée en CV (pour chevaux fiscaux) qu'on retrouve sur la carte grise du véhicule sous la mention PUISS. Elle est en fait calculée à partir de deux caractéristiques du véhicule : son niveau de rejet kilométrique de CO₂ (en g/km) et sa puissance réelle (P en kW) selon la formule suivante :

$$Pa = \frac{CO_2}{45} + \left(\frac{P}{40}\right)^{1,6}$$

La valeur obtenue est alors arrondie à l'entier le plus proche et détermine la puissance administrative (ou fiscale) du véhicule.

Depuis la disparition de la vignette pour les particuliers, elle a perdu de son intérêt, mais sert toutefois encore à établir le coût de la carte grise.

Elle sert également au calcul des nouvelles taxations, TVS et taxe additionnelle sur la carte grise, pour les véhicules n'ayant pas fait l'objet d'une réception communautaire.

4 Puissance réelle

La puissance réelle est une donnée importante, la consommation d'un véhicule étant étroitement liée à la puissance qu'il développe. Cette puissance réelle, mesurée sur l'arbre moteur, est exprimée en kilowatt (kW).

5 Transmission

M : boîte de vitesses mécanique.

La généralisation de la 5^e vitesse, sur la plupart des véhicules, est un facteur de réduction des consommations par abaissement des régimes moyens d'utilisation des moteurs.

A : boîte de vitesses automatique, convertisseur de couple ou variateur continu. L'émergence des boîtes de vitesses automatiques à 4 rapports ou plus tend à diminuer les écarts de consommation entre transmissions automatiques et manuelles.

3, 4, 5 ou 6 : nombre de rapports de transmission de la boîte (marche avant).

VO : boîte de vitesses à variation continue.

6 7 8

Consommations - Cycles

Les consommations conventionnelles, mesurées sur cycles urbain, extra-urbain et mixte, sont exprimées en litres aux 100 km.

9 CO₂

Émissions de gaz carbonique sur le cycle mixte, exprimées en g/km.

10 Type de carburant

ES	essence sans plomb 95
GO	gazole
ES/GPL	bicarburant essence/GPL, données consommations essence
GP/ES	bicarburant essence/GPL, données consommations GPL
ES/GN	bicarburant essence/GNV, données consommations essence
GN/ES	bicarburant essence/GNV, données consommations GNV
GN	monocarburant GNV
FN	véhicule à carburant modulable (VCM)

NOTA : les émissions et consommations des véhicules à carburant modulable (VCM) sont mesurées uniquement en fonctionnement essence.

11 Classe CO₂

Émissions de CO₂ :

Classe A : inférieures ou égales à 100 g/km

Classe B : de 101 à 120 g/km

Classe C : de 121 à 140 g/km

Classe D : de 141 à 160 g/km

Classe E : de 161 à 200 g/km

Classe F : de 201 à 250 g/km

Classe G : supérieures à 250 g/km

12 Bonus écologique - Grenelle de l'Environnement

Figurent dans cette colonne, en bleu le montant en euros du bonus (-), ou en noir le montant en euros du malus (+), applicables lors de l'achat du modèle de voiture considéré.

Choisir : le choix d'un véhicule doit se faire prochainement, consultez alors les tableaux et comparez la consommation mixte des véhicules les plus performants avec la consommation mixte des véhicules que vous avez retenus. Les tableaux des coûts moyens kilométriques (pages 28 et 29) vous permettent d'apprécier les dépenses annuelles pour 15 000 kilomètres.

INDEX

ALFA-ROMEO

Essence - Diesel

ASTON MARTIN

Essence

AUDI

Essence - Diesel

BENTLEY

Essence

BMW

Essence - Diesel

CHEVROLET

Essence - Diesel - GPL

CHRYSLER

Essence - Diesel

CITROEN

Essence - Diesel - VCM - GNV

DACIA

Essence - Diesel

DAIHATSU

Essence

DANGEL

Essence - Diesel

DIJEAU CARROSSIER

Essence - Diesel

DODGE

Essence - Diesel

FIAT

Essence - Diesel - GNV

FORD

Essence - Diesel - VCM

HONDA

Essence - Diesel

HYUNDAI

Essence - Diesel

INFINITI

Essence - Diesel

JAGUAR

Diesel

JEEP

Essence - Diesel

KIA

Essence - Diesel

LADA

Essence - GPL

LAMBORGHINI

Essence

LANCIA

Essence - Diesel

LAND ROVER

Essence - Diesel

MAYBACH

Essence

MAZDA

Essence - Diesel

MERCEDES-BENZ

Essence - Diesel - GNV

MINI

Essence - Diesel

MITSUBISHI

Essence - Diesel

NISSAN

Essence - Diesel

OPEL

Essence - Diesel - GNV

PEUGEOT

Essence - Diesel

PGO

Essence

PORSCHE

Essence

QUATTRO

Essence - Diesel

RENAULT

Essence - Diesel - VCM - GPL

SAAB

Essence - Diesel - VCM

SEAT

Essence - Diesel

SKODA

Essence - Diesel

SMART

Essence - Diesel

SSANGYONG

Diesel

SUBARU

Essence - Diesel

SUZUKI

Essence - Diesel

TOYOTA

Essence - Diesel

VOLKSWAGEN

Essence - Diesel - GNV

VOLVO

Essence - Diesel - VCM



**VÉHICULES
ESSENCE
& DIESEL**

MARQUES - Modèles, Versions	CNIT	Puiss.		BV	Consom.			CO ₂ g/km	Carburant	Classe CO ₂	Bonus (-) Malus (+)
		Admin.	Max.		Urb.	Ex-urb.	Mixte				
		CV	kW		Litres aux 100 km						
ALFA-ROMEO - Véhicules essence											
147 3 p. 1.6L TS (105ch)	MAL1301JZ595	7	77.0	M 5	11.3	6.4	8.2	196	ES	E	+ 1600 €
147 3 p. 1.6L TS (120ch)	MAL1401JB597	8	88.0	M 5	11.2	6.4	8.2	194	ES	E	+ 750 €
147 3 p. 2.0L Selespeed	MAL1601JX599	10	110.0	M 5	12.1	7.0	8.9	211	ES	F	+ 1600 €
147 5 p. 1.6L TS (105ch)	MAL1302JD607	7	77.0	M 5	11.3	6.4	8.2	196	ES	E	+ 1600 €
147 5 p. 1.6L TS (120ch)	MAL1402JP609	8	88.0	M 5	11.2	6.4	8.2	194	ES	E	+ 750 €
147 5 p. 2.0L Selespeed	MAL1602JB611	10	110.0	M 5	12.1	7.0	8.9	211	ES	F	+ 1600 €
159 1.8L MPI	MAL1602MP754	9	103.0	M 5	10.3	6.0	7.6	179	ES	E	+ 750 €
159 2.2L JTS Selespeed	MAL1802MS738	12	136.0	M 6	12.6	7.1	9.1	214	ES	F	+ 1600 €
159 2.2L JTS Selespeed TI	MAL1802MT739	12	136.0	M 6	12.6	7.1	9.1	214	ES	F	+ 1600 €
159 3.2L V6 JTS	MAL1902ME750	18	191.0	M 6	16.4	7.9	11.0	260	ES	G	+ 2600 €
159 3.2L V6 JTS Q4	MAL2902MJ752	18	191.0	M 6	16.7	8.3	11.4	270	ES	G	+ 2600 €
159 3.2L V6 JTS Q4 Qtronic	MAL4902MZ751	19	191.0	A 6	18.2	8.5	12.2	286	ES	G	+ 2600 €
159 SW 1.8L MPI	MAL1604MC774	9	103.0	M 5	10.7	6.1	7.8	183	ES	E	+ 750 €
159 SW 2.2L JTS Selespeed	MAL1804MG758	12	136.0	M 6	12.8	7.1	9.2	216	ES	F	+ 1600 €
159 SW 2.2L JTS Selespeed TI	MAL1804MH759	12	136.0	M 6	12.8	7.1	9.2	216	ES	F	+ 1600 €
159 SW 3.2L V6 JTS	MAL1904M2770	18	191.0	M 6	16.5	7.9	11.1	262	ES	G	+ 2600 €
159 SW 3.2L V6 JTS Q4	MAL2904M7772	18	191.0	M 6	17.0	8.3	11.5	272	ES	G	+ 2600 €
159 SW 3.2L V6 JTS Q4 Qtronic	MAL4904MN771	19	191.0	A 6	18.3	8.6	12.2	288	ES	G	+ 2600 €
8C Competizione	MAL1901NV732	38	331.0	M 6	23.6	11.4	15.8	377	ES	G	+ 2600 €
BRERA 2.2L JTS	MAL1801N7779 / MAL1801N8780	12	136.0	M 6	12.7	7.2	9.2	218	ES	F	+ 1600 €
BRERA 2.2L JTS Selespeed	MAL1801N5777 / MAL1801N6778	12	136.0	M 6	12.6	7.1	9.1	214	ES	F	+ 1600 €
BRERA 3.2L V6 JTS	MAL1901NK782	18	191.0	M 6	16.4	7.9	11.0	260	ES	G	+ 2600 €
BRERA 3.2L V6 JTS Q4	MAL2901NP784	18	191.0	M 6	16.7	8.3	11.4	270	ES	G	+ 2600 €
BRERA 3.2L V6 JTS Qtronic	MAL4901N5783	19	191.0	A 6	18.2	8.5	12.1	286	ES	G	+ 2600 €
GT 1.8L	MAL1601K6510	9	103.0	M 5	12.1	6.4	8.5	202	ES	F	+ 1600 €
GT Coupé 2.0L JTS	MAL1701K6500	11	122.0	M 5	12.2	6.7	8.7	207	ES	F	+ 1600 €
GT Coupé 2.0L JTS Selespeed	MAL1701K5499	11	122.0	M 5	12.2	6.7	8.7	207	ES	F	+ 1600 €
MiTo 1.4L MPI (78ch)	MAL1101P0804 / MAL1101PZ803	5	58.0	M 6	7.7	4.8	5.9	138	ES	C	-
MiTo 1.4L MPI (105ch) Multiair	M10ALFV0002035	6	77.0	M 6	7.6	4.8	5.8	136	ES	C	-

MiTo 1.4L TB (135ch) Multiair	M10ALFVP0004037	7	99.0	M 5	7.4	4.5	5.6	129	ES	C	-
MiTo 1.4L T-JET (155ch)	MAL1701PL801 / MAL1701PM802	9	114.0	M 6	8.5	5.3	6.5	153	ES	D	-
SPIDER 2.2L JTS Selespeed	MAL1805FE786 / MAL1805FF787	12	136.0	M 6	12.6	7.1	9.1	214	ES	F	+ 1600 €
SPIDER 2.2L JTS	MAL1805FG788 / MAL1805FH789	12	136.0	M 6	12.8	7.1	9.2	218	ES	F	+ 1600 €
SPIDER 3.2L V6 JTS	MAL1905FT791	18	191.0	M 6	16.5	7.9	11.1	262	ES	G	+ 2600 €
SPIDER 3.2L V6 JTS	MAL2905FY793	18	191.0	M 6	16.9	8.4	11.5	272	ES	G	+ 2600 €
SPIDER 3.2L V6 JTS Qtronic	MAL4905FE792	19	191.0	A 6	18.4	8.6	12.2	288	ES	G	+ 2600 €
ALFA-ROMEО - Véhicules Diesel											
147 3 p. JTD (120ch) M-JET	MAL5401JF819 / MAL5401JG820	7	88.0	M 5	7.4	4.4	5.5	145	GO	D	-
147 3 p. JTD (150ch) M-JET	MAL5601JV815 / MAL5601JW816	8	110.0	M 6	7.8	4.5	5.7	151	GO	D	-
147 5 p. JTD (120ch) M-JET	MAL5402JP827 / MAL5402JQ828	7	88.0	M 5	7.4	4.4	5.5	145	GO	D	-
147 5 p. JTD (150ch) M-JET	MAL5602J5823 / MAL5602J6824	8	110.0	M 6	7.8	4.5	5.7	151	GO	D	-
159 1.9L JTD (120ch)	MAL5402M9747	7	88.0	M 6	7.8	4.8	5.9	157	GO	D	+ 200 €
159 1.9L JTD (150ch)	MAL5602MQ744	9	110.0	M 6	7.9	4.8	5.9	157	GO	D	+ 200 €
159 1.9L JTD (150ch) Qtronic	MAL7602MU742	9	110.0	A 6	9.9	5.5	7.1	187	GO	E	+ 750 €
159 1.9L JTD (150ch) Qtronic TI	MAL7602MV743	9	110.0	A 6	9.9	5.5	7.1	187	GO	E	+ 750 €
159 1.9L JTD (150ch) TI	MAL5602MR745	9	110.0	M 6	7.9	4.8	5.9	157	GO	D	+ 200 €
159 2.4L JTD M-JET (210ch)	MAL5902M6755	13	154.0	M 6	9.2	5.4	6.8	179	GO	E	+ 750 €
159 2.4L JTD M-JET (210ch)	MAL6902MA756	13	154.0	M 6	9.7	5.8	7.2	192	GO	E	+ 750 €
159 2.4L JTD Qtronic	MAL7802MT746	13	147.0	A 6	11.4	5.8	7.9	208	GO	F	+ 1600 €
159 SW 1.9L JTD (120ch) M-JET	MAL5404MX767	7	88.0	M 6	7.9	4.9	6.0	159	GO	D	+ 200 €
159 SW 1.9L JTD (150ch) M-JET	MAL5604ME764	9	110.0	M 6	8.0	4.8	6.0	159	GO	D	+ 200 €
159 SW 1.9L JTD (150ch) M-JET Qtronic	MAL7604MJ762	9	110.0	A 6	10.0	5.6	7.2	190	GO	E	+ 750 €
159 SW 1.9L JTD (150ch) M-JET Qtronic TI	MAL7604MJ763	9	110.0	A 6	10.0	5.6	7.2	190	GO	E	+ 750 €
159 SW 1.9L JTD (150ch) M-JET TI	MAL5604MF765	9	110.0	M 6	8.0	4.8	6.0	159	GO	D	+ 200 €
159 SW 2.4L JTD M-JET	MAL5904MU775	13	154.0	M 6	9.2	5.5	6.9	181	GO	E	+ 750 €
159 SW 2.4L JTD M-JET Q4	MAL6904M9776	13	154.0	M 6	9.9	5.9	7.4	194	GO	E	+ 750 €
159 SW 2.4L JTD M-JET Qtronic	MAL7804MH766	13	147.0	A 6	11.6	5.9	8.0	210	GO	F	+ 1600 €
BRERA 2.4L JTD (210ch)	MAL5901NA785	13	154.0	M 6	9.2	5.4	6.8	179	GO	E	+ 750 €
BRERA 2.4L JTD Qtronic	MAL7801N2781	13	147.0	A 6	11.4	5.8	7.9	208	GO	F	+ 1600 €
GT Coupé JTD (150ch) M-JET	MAL5601KC831	9	110.0	M 6	8.2	4.8	6.1	159	GO	D	+ 200 €
GT Coupé JTD (150ch) M-JET (DPF)	MAL5601KD832	9	110.0	M 6	8.2	4.8	6.1	159	GO	D	+ 200 €
GT Coupé JTD (170ch) M-JET	MAL5701KP797	10	125.0	M 6	8.7	4.8	6.2	164	GO	E	+ 750 €
GT Coupé JTD (170ch) M-JET (DPF)	MAL5701K4813	10	125.0	M 6	8.7	4.8	6.2	164	GO	E	+ 750 €

MARQUES - Modèles, Versions	CNIT	Puiss.		BV	Consom.			CO ₂ g/km	Carburant	Classe CO ₂	Bonus (-) Malus (+)
		Admin.	Max.		Urb.	Ex-urb.	Mixte				
		CV	kW		Litres aux 100 km						
ALFA-ROMEO - Véhicules Diesel (suite)											
MiTo 1.3L JTD M 90	MAL5201PX851 / MAL5201PY852	5	66.0	M 6	5.7	3.5	4.3	114	GO	B	- 500 €
MiTo 1.6L JTD M (120ch)	MAL5401P7805 / MAL5401P8806	6	88.0	M 6	5.9	4.1	4.8	126	GO	C	-
SPIDER 2.4L JTD M-JET	MAL5905FJ794	13	154.0	M 6	9.2	5.4	6.8	179	GO	E	+ 750 €
SPIDER 2.4L JTD M-JET Qtronic	MAL7805FB790	13	147.0	A 6	11.4	5.8	7.9	208	GO	F	+ 1600 €
ASTON MARTIN - Véhicules essence											
DB9	M10SCFVP0007031 / M10SCFVP0008032 / M10SCFVP0009033 / M10SCFVP000A034	40	350.0	A 6	22.3	10.2	14.6	345	ES	G	+ 2600 €
DB9	M10SCFVP000W020	40	350.0	A 6	24.1	10.6	15.6	368	ES	G	+ 2600 €
DB9	MAM3901J4145 / MAM3901J7148 / MAM3905JG149 / MAM3905JJ152	40	350.0	A 6	24.1	10.6	15.6	368	ES	G	+ 2600 €
DB9	M10SCFVP000R014 / M10SCFVP000R015	41	350.0	M 6	24.6	11.7	16.4	389	ES	G	+ 2600 €
DB9	MAM1901JP146 / MAM1901JP147 / MAM1905J0150 / MAM1905J1151	41	350.0	M 6	24.6	11.7	16.4	389	ES	G	+ 2600 €
DBS	M10SCFVP000S016 / M10SCFVP000T017	45	380.0	A 6	24.2	10.5	15.5	367	ES	G	+ 2600 €
DBS	MAM3901KL161 / MAM3901KM162 / MAM3901KP165 / MAM3901KQ166	45	380.0	A 6	24.2	10.5	15.5	367	ES	G	+ 2600 €
DBS	M10SCFVP000U018 / M10SCFVP000V019 / MAM1901K6163 / MAM1901K7164 / MAM1901KE135 / MAM1901KF136	45	380.0	M 6	24.3	11.7	16.4	388	ES	G	+ 2600 €
DBS	M10SCFVP000M010 / M10SCFVP000N011	45	380.0	M 6	24.3	11.7	16.4	388	ES	G	+ 2600 €
V8 Vantage	M10SCFVP0002026 / M10SCFVP0003027	34	313.0	A 6	18.7	9.2	12.7	300	ES	G	+ 2600 €
V8 Vantage	MAM3901CA158 / MAM3901CB159	34	313.0	A 6	19.4	9.6	13.2	312	ES	G	+ 2600 €
V8 Vantage	M10SCFVP0004028	34	313.0	M 6	19.1	10.0	13.3	315	ES	G	+ 2600 €
V8 Vantage	M10SCFVP0001025	34	313.0	M 6	19.1	10.0	13.3	315	ES	G	+ 2600 €
V8 Vantage	MAM1901CS157 / MAM1901CV160	34	313.0	M 6	19.9	10.4	13.9	328	ES	G	+ 2600 €
V8 Vantage	MAM1901CC141 / MAM1901CD142	33	298.0	M 6	22.5	10.6	15.0	358	ES	G	+ 2600 €
V8 Vantage	MAM3901CV143 / MAM3901CW144	33	298.0	A 6	23.2	10.4	15.1	360	ES	G	+ 2600 €
V8 Vantage Roadster	M10SCFVP000Y022 / M10SCFVP000Z023	34	313.0	A 6	18.7	9.2	12.7	300	ES	G	+ 2600 €
V8 Vantage Roadster	MAM3905CE154 / MAM3905CF155	34	313.0	A 6	19.4	9.6	13.2	312	ES	G	+ 2600 €

V8 Vantage Roadster	M10SCFVP000024 / M10SCFVP000X021	34	313.0	M 6	19.1	10.0	13.3	315	ES	G	+ 2600 €
V8 Vantage Roadster	MAM1905CW153 / MAM1905CZ156	34	313.0	M 6	19.9	10.4	13.9	328	ES	G	+ 2600 €
V8 Vantage Roadster	MAM1905CG137 / MAM1905CH138	33	298.0	M 6	22.5	10.6	15.0	358	ES	G	+ 2600 €
V8 Vantage Roadster	MAM3905CZ139	33	298.0	A 6	23.2	10.4	15.1	360	ES	G	+ 2600 €
V8 Vantage Roadster	MAM3905C0140	33	298.0	A 6	23.2	10.4	15.1	360	ES	G	+ 2600 €
V12 Vantage	M10SCFVP0005029 / M10SCFVP0006030 / MAM1901C2167 / MAM1901C3168	45	380.0	M 6	24.3	11.7	16.4	388	ES	G	+ 2600 €
AUDI - Véhicules essence											
A 3 1.4 TFSI (125ch)	M10AUDVP000E040 / M10AUDVP000G042	7	92.0	M 6	7.3	4.8	5.7	132	ES	C	-
A 3 1.4 TFSI (125ch) S Tronic	M10AUDVP000R599 / M10AUDVP000S600	7	92.0	A 7	6.4	4.7	5.3	124	ES	C	- 100 €
A 3 1.8 TFSI (160ch)	M10AUDVP0001609 / M10AUDVP0002610	9	118.0	M 6	8.7	5.3	6.6	152	ES	D	-
A 3 1.8 TFSI (160ch) Quattro	M10AUDVP0003611 / M10AUDVP0004612	9	118.0	M 6	9.7	6.0	7.3	170	ES	E	+ 750 €
A 3 1.8 TFSI (160ch) S Tronic	M10AUDVP0000608 / M10AUDVP0002607	9	118.0	A 7	8.5	5.2	6.5	149	ES	D	-
A 3 2.0 TFSI (200ch)	M10AUDVP0005067 / M10AUDVP0006068	12	147.0	M 6	9.8	5.5	7.1	164	ES	E	+ 750 €
A 3 2.0 TFSI (200ch) Quattro S Tronic	M10AUDVP0007069 / M10AUDVP0008070	12	147.0	A 6	9.9	6.1	7.5	174	ES	E	+ 750 €
A 3 2.0 TFSI (200ch) S Tronic	M10AUDVP0003065 / M10AUDVP0004066	12	147.0	A 6	9.8	5.7	7.2	166	ES	E	+ 750 €
A 3 Cabriolet 1.8 (160ch) TFSI	M10AUDVP000L593 / M10AUDVP000M594	9	118.0	M 6	8.9	5.5	6.7	156	ES	D	+ 200 €
A 3 Cabriolet 1.8 (160ch) TFSI S Tronic	M10AUDVP000J591 / M10AUDVP000K592	9	118.0	A 7	8.7	5.4	6.6	154	ES	D	-
A 3 Cabriolet 2.0 (200ch) TFSI	M10AUDVP000R017 / M10AUDVP000S018	12	147.0	M 6	10.0	5.6	7.2	169	ES	E	+ 750 €
A 3 Cabriolet 2.0 (200ch) TFSI S Tronic	M10AUDVP000P015 / M10AUDVP000R016	12	147.0	A 6	9.9	5.9	7.4	171	ES	E	+ 750 €
A 3 Sportback 1.4 TFSI (125ch)	M10AUDVP000H104 / M10AUDVP000J106	7	92.0	M 6	7.3	4.9	5.8	134	ES	C	-
A 3 Sportback 1.4 TFSI (125ch) S Tronic	M10AUDVP000B619 / M10AUDVP000C620	7	92.0	A 7	6.6	4.8	5.5	127	ES	C	-
A 3 Sportback 1.8 TFSI (160ch)	M10AUDVP000P633 / M10AUDVP000R634	9	118.0	M 6	8.7	5.3	6.6	153	ES	D	-
A 3 Sportback 1.8 TFSI (160ch) Quattro	M10AUDVP000R635 / M10AUDVP000S636	9	118.0	M 6	9.8	6.1	7.4	173	ES	E	+ 750 €
A 3 Sportback 1.8 TFSI (160ch) S Tronic	M10AUDVP000N631 / M10AUDVP000P632	9	118.0	A 7	8.5	5.2	6.5	149	ES	D	-
A 3 Sportback 2.0 TFSI (200ch)	M10AUDVP000A133 / M10AUDVP000B134	12	147.0	M 6	9.9	5.6	7.2	167	ES	E	+ 750 €
A 3 Sportback 2.0 TFSI (200ch) Quattro S Tronic	M10AUDVP000C135 / M10AUDVP000D136	12	147.0	A 6	10.0	6.2	7.6	176	ES	E	+ 750 €
A 3 Sportback 2.0 TFSI (200ch) S Tronic	M10AUDVP0008131 / M10AUDVP0009132	12	147.0	A 6	9.8	5.7	7.2	166	ES	E	+ 750 €
A 4 1.8 TFSI (120ch)	M10AUDVP000R501 / M10AUDVP000R502	7	88.0	M 6	9.5	5.6	7.1	164	ES	E	+ 750 €
A 4 1.8 TFSI (120ch) Multitronic	M10AUDVP000P499 / M10AUDVP000P500	7	88.0	V 0	9.4	5.9	7.2	169	ES	E	+ 750 €
A 4 1.8 TFSI (160ch)	M10AUDVP000U505 / M10AUDVP000V506	9	118.0	M 6	9.5	5.6	7.1	164	ES	E	+ 750 €
A 4 1.8 TFSI (160ch) Multitronic	M10AUDVP000S503 / M10AUDVP000T504	9	118.0	V 0	9.4	5.9	7.2	169	ES	E	+ 750 €
A 4 1.8 TFSI (160ch) Quattro	M10AUDVP000W507 / M10AUDVP000X508	10	118.0	M 6	10.3	6.1	7.6	176	ES	E	+ 750 €
A 4 2.0 TFSI (180ch)	M10AUDVP0001512 / M10AUDVP0003514	10	132.0	M 6	8.3	5.3	6.4	149	ES	D	-

MARQUES - Modèles, Versions	CNIT	Puiss.		BV	Consom.			CO ₂ g/km	Carburant	Classe CO ₂	Bonus (-) Malus (+)
		Admin.	Max.		Urb.	Ex.-urb.	Mixte				
		CV	kW		Litres aux 100 km						
AUDI - Véhicules essence (suite)											
A 4 2.0 TFSI (180ch) Multitronic	M10AUDVP000Y509 / M10AUDVP000Z510	10	132.0	V 0	9.4	5.7	7.1	167	ES	E	+ 750 €
A 4 2.0 TFSI (211ch)	M10AUDVP0007518 / M10AUDVP0009520	12	155.0	M 6	8.3	5.3	6.4	149	ES	D	-
A 4 2.0 TFSI (211ch) Multitronic	M10AUDVP0004515 / M10AUDVP0005516	12	155.0	V 0	9.4	5.7	7.1	167	ES	E	+ 750 €
A 4 2.0 TFSI (211ch) Quattro S Tronic	M10AUDVP000R670	13	155.0	A 7	9.4	6.4	7.5	174	ES	E	+ 750 €
A 4 2.0 TFSI (211ch) Quattro	M10AUDVP000D524 / M10AUDVP000F526	12	155.0	M 6	9.7	5.8	7.3	169	ES	E	+ 750 €
A 4 2.0 TFSI (211ch) Quattro S Tronic	M10AUDVP000P669	13	155.0	A 7	9.4	6.4	7.5	174	ES	E	+ 750 €
AA 4 Allroad Quattro V6 3.0 TDI (240ch)	M10AUDVP000W385	13	155.0	M 6	10.2	6.5	7.9	184	ES	E	+ 750 €
AA 4 Allroad Quattro V6 3.0 TDI (240ch) S Tronic	M10AUDVP000U383	13	155.0	A 7	10.2	6.8	8.1	189	ES	E	+ 750 €
AA 4 Allroad Quattro V6 3.0 TDI (240ch)	M10AUDVP000V384	13	155.0	M 6	10.2	6.5	7.9	184	ES	E	+ 750 €
AA 4 Allroad Quattro V6 3.0 TDI (240ch) S Tronic	M10AUDVP000T382	13	155.0	A 7	10.2	6.8	8.1	189	ES	E	+ 750 €
A 4 Avant 1.8 TFSI (120ch)	M10AUDVP000H237 / M10AUDVP000J238	7	88.0	M 6	9.6	5.8	7.2	169	ES	E	+ 750 €
A 4 Avant 1.8 TFSI (120ch) Multitronic	M10AUDVP000F235 / M10AUDVP000G236	7	88.0	V 0	9.6	6.3	7.5	174	ES	E	+ 750 €
A 4 Avant 1.8 TFSI (160ch)	M10AUDVP000L241 / M10AUDVP000M242	9	118.0	M 6	9.6	5.8	7.2	169	ES	E	+ 750 €
A 4 Avant 1.8 TFSI (160ch) Multitronic	M10AUDVP000J239 / M10AUDVP000K240	10	118.0	V 0	9.6	6.3	7.5	174	ES	E	+ 750 €
A 4 Avant 1.8 TFSI (160ch) Quattro	M10AUDVP000N243 / M10AUDVP000P244	10	118.0	M 6	10.3	6.2	7.7	179	ES	E	+ 750 €
A 4 Avant 2.0 TFSI (180ch)	M10AUDVP000S248 / M10AUDVP000U250	10	132.0	M 6	8.4	5.6	6.6	154	ES	D	-
A 4 Avant 2.0 TFSI (180ch) Multitronic	M10AUDVP000P245 / M10AUDVP000R246	11	132.0	V 0	9.8	5.9	7.3	172	ES	E	+ 750 €
A 4 Avant 2.0 TFSI (211ch)	M10AUDVP000Q256 / M10AUDVP000Y254	12	155.0	M 6	8.4	5.6	6.6	154	ES	D	-
A 4 Avant 2.0 TFSI (211ch) Quattro	M10AUDVP000H260	13	155.0	M 6	9.8	6.1	7.5	174	ES	E	+ 750 €
A 4 Avant 2.0 TFSI (211ch) Quattro S Tronic	M10AUDVP000I257	13	155.0	A 7	9.4	6.5	7.6	175	ES	E	+ 750 €
A 4 Avant 2.0 TFSI (211ch) Multitronic	M10AUDVP000V251 / M10AUDVP000W252	13	155.0	V 0	9.8	5.9	7.3	172	ES	E	+ 750 €
A 4 Avant 2.0 TFSI (211ch) Quattro	M10AUDVP000E262	13	155.0	M 6	9.8	6.1	7.5	174	ES	E	+ 750 €
A 4 Avant 2.0 TFSI (211ch) Quattro S Tronic	M10AUDVP000Z258	13	155.0	A 7	9.4	6.5	7.6	175	ES	E	+ 750 €
A 4 Avant V6 3.2 FSI Multitronic	M10AUDVP000W216 / M10AUDVP000Y218	17	195.0	V 0	11.6	6.5	8.4	197	ES	E	+ 1600 €
A 4 Avant V6 3.2 FSI Quattro Tiptronic	M10AUDVP0003223 / M10AUDVP0005225	17	195.0	M 6	13.0	6.8	9.1	216	ES	F	+ 1600 €
A 4 V6 3.2 FSI Multitronic	M10AUDVP000U480 / M10AUDVP000W482	17	195.0	V 0	11.6	6.2	8.2	192	ES	E	+ 750 €
A 4 V6 3.2 FSI Quattro	M10AUDVP000D488 / M10AUDVP000F490	17	195.0	M 6	13.4	6.7	9.1	214	ES	F	+ 1600 €
A 4 V6 3.2 FSI Quattro Tiptronic	M10AUDVP000B486 / M10AUDVP000Y484	17	195.0	A 6	13.1	7.0	9.3	215	ES	F	+ 1600 €
A 5 1.8 TFSI (160ch)	M10AUDVP0006323 / M10AUDVP0007324 / M10AUDVP0008325	9	118.0	M 6	9.5	5.6	7.1	164	ES	E	+ 750 €

A 5 1.8 TFSI (160ch) Multitronic	M10AUDVP0003320 / M10AUDVP0004321 / M10AUDVP0005322	9	118.0	V 0	9.4	5.9	7.2	169	ES	E	+ 750 €
A 5 2.0 TFSI (180ch)	M10AUDVP000D330 / M10AUDVP000F332 / M10AUDVP000H334	10	132.0	M 6	8.3	5.3	6.4	149	ES	D	-
A 5 2.0 TFSI (180ch) Multitronic	M10AUDVP0009326 / M10AUDVP000A327 / M10AUDVP000B328	10	132.0	V 0	9.4	5.7	7.1	167	ES	E	+ 750 €
A 5 2.0 TFSI (211ch)	M10AUDVP000M339 / M10AUDVP000P341 / M10AUDVP000R343	12	155.0	M 6	8.3	5.3	6.4	149	ES	D	-
A 5 2.0 TFSI (211ch) Multitronic	M10AUDVP000J335 / M10AUDVP000J336 / M10AUDVP000K337	12	155.0	V 0	9.4	5.7	7.1	167	ES	E	+ 750 €
A 5 2.0 TFSI (211ch) Quattro	M10AUDVP000V348 / M10AUDVP000X350 / M10AUDVP000Z352	12	155.0	M 6	9.7	5.8	7.3	169	ES	E	+ 750 €
A 5 Cabriolet 1.8 TFSI (160ch)	M10AUDVP0000414 / M10AUDVP0001415 / M10AUDVP000Z413	9	118.0	M 6	10.0	5.9	7.4	172	ES	E	+ 750 €
A 5 Cabriolet 1.8 TFSI (160ch) Multitronic	M10AUDVP000W410 / M10AUDVP000X411 / M10AUDVP000Y412	10	118.0	V 0	9.5	6.4	7.5	174	ES	E	+ 750 €
A 5 Cabriolet 2.0 TFSI (180ch) Multitronic	M10AUDVP0002416 / M10AUDVP0003417 / M10AUDVP0004418	11	132.0	V 0	9.9	6.0	7.4	174	ES	E	+ 750 €
A 5 Cabriolet 2.0 TFSI (211ch)	M10AUDVP0009423 / M10AUDVP000B425 / M10AUDVP000D427	12	155.0	M 6	9.1	5.4	6.8	156	ES	D	+ 200 €
A 5 Cabriolet 2.0 TFSI (211ch) Multitronic	M10AUDVP0005419 / M10AUDVP0006420 / M10AUDVP0007421	13	155.0	V 0	9.9	6.0	7.4	174	ES	E	+ 750 €
A 5 Cabriolet 2.0 TFSI (211ch) Quattro S Tronic	M10AUDVP000G660 / M10AUDVP000H661 / M10AUDVP000J662	13	155.0	A 7	9.5	6.6	7.7	179	ES	E	+ 750 €
A 5 Cabriolet V6 3.2 FSI (265ch) Multitronic	M10AUDVP000N401 / M10AUDVP000P402 / M10AUDVP000Q403	17	195.0	V 0	12.1	6.5	8.6	199	ES	E	+ 1600 €
A 5 Cabriolet V6 3.2 FSI (265ch) Quattro S Tronic	M10AUDVP000R404 / M10AUDVP000R405 / M10AUDVP000S406	17	195.0	A 7	13.8	7.0	9.5	219	ES	F	+ 1600 €
A 5 Sportback 2.0 TFSI (180ch)	M10AUDVP000C584 / M10AUDVP000D585 / M10AUDVP000E586	10	132.0	M 6	8.4	5.4	6.5	152	ES	D	-
A 5 Sportback 2.0 TFSI (180ch) Multitronic	M10AUDVP000J566 / M10AUDVP000K567 / M10AUDVP000L568	11	132.0	V 0	9.5	5.8	7.2	169	ES	E	+ 750 €
A 5 Sportback 2.0 TFSI (211ch)	M10AUDVP000M569 / M10AUDVP000N570 / M10AUDVP000P571	12	155.0	M 6	8.4	5.4	6.5	152	ES	D	-
A 5 Sportback 2.0 TFSI (211ch)	M10AUDVP000V675	12	155.0	V 0	9.5	5.8	7.2	169	ES	E	+ 750 €
A 5 Sportback 2.0 TFSI (211ch) Multitronic	M10AUDVP000T673 / M10AUDVP000U674	12	155.0	V 0	9.5	5.8	7.2	169	ES	E	+ 750 €
A 5 Sportback 2.0 TFSI (211ch) Quattro	M10AUDVP000B680 / M10AUDVP000D682 / M10AUDVP000F684	13	155.0	M 6	9.8	5.9	7.3	172	ES	E	+ 750 €
A 5 Sportback 2.0 TFSI (211ch) Quattro S Tronic	M10AUDVP000W676 / M10AUDVP000X677 / M10AUDVP000Y678	13	155.0	A 7	9.4	6.4	7.5	174	ES	E	+ 750 €
A 5 Sportback V6 3.2 FSI (265ch) Quattro S Tronic	M10AUDVP000A557 / M10AUDVP000B558 / M10AUDVP000C559	17	195.0	A 7	13.5	6.8	9.3	216	ES	F	+ 1600 €
A 5 V6 3.2 FSI (265ch) Quattro	M10AUDVP000J300 / M10AUDVP000L302 / M10AUDVP000N304	17	195.0	M 6	13.4	6.7	9.1	214	ES	F	+ 1600 €
A 5 V6 3.2 FSI (265ch) Quattro Tiptronic	M10AUDVP000D294 / M10AUDVP000F296	17	195.0	A 6	13.0	6.9	9.2	213	ES	F	+ 1600 €
A 5 V6 3.2 FSI Multitronic (265ch)	M10AUDVP000B292 / M10AUDVP000W288 / M10AUDVP000Y290	17	195.0	V 0	11.6	6.2	8.2	192	ES	E	+ 750 €
A 6 2.0 TFSI (170ch)	MAU17J2KL274 / MAU17J2KM275 / MAU17J2KN276 / MAU17J2KP277	10	125.0	M 6	10.2	5.9	7.5	174	ES	E	+ 750 €
A 6 2.0 TFSI (170ch) Multitronic	MAU97J2KP270 / MAU97J2KQ271 / MAU97J2KR272 / MAU97J2KS273	10	125.0	V 0	10.4	6.1	7.7	179	ES	E	+ 750 €
A 6 Avant 2.0 TFSI (170ch)	MAU17J4KS180 / MAU17J4KT181	10	125.0	M 6	10.2	5.9	7.5	174	ES	E	+ 750 €
A 6 Avant 2.0 TFSI (170ch) Multitronic	MAU97J4KY178 / MAU97J4KZ179	10	125.0	V 0	10.5	6.2	7.8	181	ES	E	+ 750 €
A 6 Avant V6 2.8 FSI (190ch)	MAU18J4K8220 / MAU18J4K9221 / MAU18J4KA222 / MAU18J4KB223	12	140.0	M 6	12.0	6.2	8.3	194	ES	E	+ 750 €
A 6 Avant V6 2.8 FSI (190ch) Multitronic	MAU98J4KC216 / MAU98J4KD217 / MAU98J4KE218 / MAU98J4KF219	12	140.0	V 0	12.1	6.5	8.6	199	ES	E	+ 1600 €

MARQUES - Modèles, Versions	CNIT	Puiss.		BV	Consom.			CO ₂ g/km	Carburant	Classe CO ₂	Bonus (-) Malus (+)
		Admin.	Max.		Urb.	Ex-urb.	Mixte				
		CV	kW		Litres aux 100 km						
AUDI - Véhicules essence (suite)											
A 6 Avant V6 2.8 FSI (190ch) Quattro	MAU28J4KD224 / MAU28J4KE225 / MAU28J4KF226 / MAU28J4KG227	12	140.0	M 6	12.4	6.5	8.7	204	ES	F	+ 1600 €
A 6 Avant V6 2.8 FSI (220ch) Multitronic	MAU99J4KP228 / MAU99J4KQ229 / MAU99J4KR230 / MAU99J4KS231	14	162.0	V 0	12.0	6.5	8.5	197	ES	E	+ 1600 €
A 6 Avant V6 2.8 FSI (220ch) Quattro Tiptronic	MAU49J4KP232 / MAU49J4KP233 / MAU49J4KQ234 / MAU49J4KR235	14	162.0	A 6	12.8	7.0	9.1	214	ES	F	+ 1600 €
A 6 Avant V6 3.0 TFSI (290ch) Quattro Tiptronic	MAU49J4K7190 / MAU49J4K8191	19	213.0	A 6	13.3	7.2	9.5	223	ES	F	+ 1600 €
A 6 Avant V8 4.2 FSI (350ch) Quattro Tiptronic	MAU49J4K0183 / MAU49J4KZ182	25	257.0	A 6	14.8	7.5	10.2	244	ES	F	+ 1600 €
A 6 V6 2.8 FSI (190ch)	MAU18J2K5354 / MAU18J2K6355 / MAU18J2K7356 / MAU18J2K8357 / MAU18J2K9358 / MAU18J2KA359 / MAU18J2KB360 / MAU18J2KC361	12	140.0	M 6	12.0	6.1	8.2	191	ES	E	+ 750 €
A 6 V6 2.8 FSI (190ch) Multitronic	MAU98J2K5346 / MAU98J2K6347 / MAU98J2K7348 / MAU98J2K8349 / MAU98J2K9350 / MAU98J2KA351 / MAU98J2KB352 / MAU98J2KC353	12	140.0	V 0	12.0	6.3	8.4	195	ES	E	+ 750 €
A 6 V6 2.8 FSI (190ch) Quattro	MAU28J2KE362 / MAU28J2KF363 / MAU28J2KG364 / MAU28J2KH365 / MAU28J2KJ366 / MAU28J2KJ367 / MAU28J2KK368 / MAU28J2KL369	12	140.0	M 6	12.4	6.5	8.7	204	ES	F	+ 1600 €
A 6 V6 2.8 FSI (220ch) Multitronic	MAU99J2K0376 / MAU99J2K1377 / MAU99J2KU370 / MAU99J2KV371 / MAU99J2KW372 / MAU99J2KX373 / MAU99J2KY374 / MAU99J2KZ375	14	162.0	V 0	11.8	6.4	8.4	196	ES	E	+ 1600 €
A 6 V6 2.8 FSI (220ch) Quattro Tiptronic	MAU49J2K0381 / MAU49J2K1382 / MAU49J2K2383 / MAU49J2K3384 / MAU49J2K4385 / MAU49J2KX378 / MAU49J2KY379 / MAU49J2KZ380	14	162.0	A 6	12.7	6.9	9.0	212	ES	F	+ 1600 €
A 6 V6 3.0 TFSI (290ch) Quattro Tiptronic	MAU49J2KL294 / MAU49J2KM295 / MAU49J2KN296 / MAU49J2KP297	19	213.0	A 6	13.2	7.1	9.4	219	ES	F	+ 1600 €
A 6 V8 4.2 FSI (350ch) Quattro Tiptronic	MAU49J2KU278 / MAU49J2KV279 / MAU49J2KW280 / MAU49J2KX281	25	257.0	A 6	14.8	7.5	10.2	244	ES	F	+ 1600 €
ALLROAD Quattro V6 3.0 TFSI (290ch) Tiptronic	MAU49J4TH252 / MAU49J4TJ253 / MAU49J4TJ254	20	213.0	A 6	13.3	7.6	9.7	225	ES	F	+ 1600 €
ALLROAD Quattro V8 4.2 FSI (350ch) Tiptronic	MAU49J4TE249 / MAU49J4TF250 / MAU49J4TG251	25	257.0	A 6	15.3	8.1	10.8	257	ES	G	+ 2600 €

AUDI TT Coupé 1.8 TFSI (160ch)	MAU1711M1995 / MAU1711M2996	9	118.0	M 6	9.0	5.3	6.7	155	ES	D	-
AUDI TT Coupé 2.0 TFSI (200ch)	MAU1811M4160 / MAU1811M5161	12	147.0	M 6	10.7	6.0	7.7	183	ES	E	+ 750 €
AUDI TT Coupé 2.0 TFSI (200ch) Quattro S Tronic	MAU4811M3993 / MAU4811M4994	12	147.0	A 6	10.5	6.1	7.7	178	ES	E	+ 750 €
AUDI TT Coupé 2.0 TFSI (200ch) S Tronic	MAU3811M4158 / MAU3811M5159	12	147.0	A 6	10.6	6.0	7.7	183	ES	E	+ 750 €
AUDI TT Coupé V6 3.2 (250ch) Quattro	MAU2911M2156 / MAU2911M3157	17	184.0	M 6	14.7	7.8	10.3	247	ES	F	+ 2600 €
AUDI TT Coupé V6 3.2 (250ch) Quattro S Tronic	MAU4911M2154 / MAU4911M3155	16	184.0	A 6	12.9	7.3	9.4	224	ES	F	+ 1600 €
AUDI TT Roadster 1.8 TFSI (160ch)	MAU17J5MQ005 / MAU17J5MR006	9	118.0	M 6	9.1	5.6	6.9	159	ES	D	+ 200 €
AUDI TT Roadster 2.0 TFSI (200ch)	MAU1815MU178 / MAU1815MV179	12	147.0	M 6	10.7	6.2	7.8	186	ES	E	+ 750 €
AUDI TT Roadster 2.0 TFSI (200ch) Quattro S Tronic	MAU48J5MS003 / MAU48J5MT004	12	147.0	A 6	10.5	6.3	7.8	181	ES	E	+ 750 €
AUDI TT Roadster 2.0 TFSI (200ch) S Tronic	MAU3815MU176 / MAU3815MV177	12	147.0	A 6	10.8	6.1	7.8	186	ES	E	+ 750 €
AUDI TT Roadster V6 3.2 (250ch) Quattro	MAU2915MS174 / MAU2915MT175	17	184.0	M 6	14.8	7.8	10.4	250	ES	F	+ 2600 €
AUDI TT Roadster V6 3.2 (250ch) Quattro S Tronic	MAU4915MS172 / MAU4915MT173	17	184.0	A 6	13.0	7.4	9.5	227	ES	F	+ 1600 €
AUDI TTS Coupé 2.0 TFSI (272ch) Quattro	MAU2911M8999 / MAU29J1MG000	17	200.0	M 6	11.0	6.4	8.1	188	ES	E	+ 750 €
AUDI TTS Coupé 2.0 TFSI (272ch) Quattro S Tronic	MAU4911M8997 / MAU4911M9998	17	200.0	A 6	10.6	6.4	7.9	184	ES	E	+ 750 €
AUDI TTS Roadster 2.0 TFSI (272ch) Quattro	MAU29J5MX009 / MAU29J5MY010	17	200.0	M 6	11.1	6.7	8.3	193	ES	E	+ 750 €
AUDI TTS Roadster 2.0 TFSI (272ch) Quattro S Tronic	MAU49J5MX007 / MAU49J5MY008	17	200.0	A 6	10.7	6.5	8.0	187	ES	E	+ 750 €
Q5 2.0 TFSI (180ch)	M1GAUDVP000S171 / M1GAUDVP000T172	11	132.0	M 6	10.8	6.9	8.4	195	ES	E	+ 750 €
Q5 2.0 TFSI (211ch)	M1GAUDVP000W175 / M1GAUDVP000X176	13	155.0	M 6	10.8	6.9	8.4	195	ES	E	+ 750 €
Q5 2.0 TFSI (211ch)	M1GAUDVP000U173 / M1GAUDVP000V174	13	155.0	A 7	10.4	7.3	8.5	197	ES	E	+ 1600 €
Q5 V6 3.2 FSI (270ch)	M1GAUDVP000M165 / M1GAUDVP000N166	18	199.0	A 7	12.3	7.6	9.3	218	ES	F	+ 1600 €
Q7 V6 3.6 FSI (280ch)	MAU49K4SE249 / MAU49K4SF250 / MAU49K4SG251 / MAU49K4SH252 / MAU49K4SJ253 / MAU49K4SK254 / MAU49K4SL255 / MAU49K4SM256 / MAU49K4SN257 / MAU49K4SO258 / MAU49K4SP259 / MAU49K4SQ260 / MAU49K4SR261 / MAU49K4SS262 / MAU49K4ST263 / MAU49K4SU264 / MAU49K4SV265 / MAU49K4SW266 / MAU49K4SX267 / MAU49K4S	20	206.0	A 6	16.9	9.3	12.1	289	ES	G	+ 2600 €
Q7 V6 3.6 FSI (280ch)	MAU49K4SD248 / MAU49K4SE249 / MAU49K4SF250 / MAU49K4SG251 / MAU49K4SH252 / MAU49K4SJ253 / MAU49K4SK254 / MAU49K4SL255 / MAU49K4SM256 / MAU49K4SN257 / MAU49K4SO258 / MAU49K4SP259 / MAU49K4SQ260 / MAU49K4SR261 / MAU49K4SS262 / MAU49K4ST263 / MAU49K4SU264 / MAU49K4SV265 / MAU49K4SW266 / MAU49K4SX267 / MAU49K4S	20	206.0	A 6	16.9	9.3	12.1	289	ES	G	+ 2600 €

MARQUES - Modèles, Versions	CNIT	Puiss.		BV	Consom.			CO ₂ g/km	Carburant	Classe CO ₂	Bonus (-) Malus (+)
		Admin.	Max.		Urb.	Ex-urb.	Mixte				
		CV	kW		Litres aux 100 km						
AUDI - Véhicules essence (suite)											
Q7 V8 3.2 FSI (350ch)	MAU49K4SG215 / MAU49K4SH216 / MAU49K4SJ217 / MAU49K4SJ218 / MAU49K4SK219 / MAU49K4SL220 / MAU49K4SM221 / MAU49K4SN222 / MAU49K4SP223 / MAU49K4SP224 / MAU49K4SQ225 / MAU49K4SR226 / MAU49K4SS227 / MAU49K4ST228 / MAU49K4SU229 / MAU49K4SV230 / MAU49K4SW231 / MAU49K4SX232 / MAU49K4SY233 / MAU49K4S	26	257.0	A 6	17.5	9.9	12.7	304	ES	G	+ 2600 €
Q7 V8 3.2 FSI (350ch)	MAU49K4SF214 / MAU49K4SG215 / MAU49K4SH216 / MAU49K4SJ217 / MAU49K4SJ218 / MAU49K4SK219 / MAU49K4SL220 / MAU49K4SM221 / MAU49K4SN222 / MAU49K4SP223 / MAU49K4SP224 / MAU49K4SQ225 / MAU49K4SR226 / MAU49K4SS227 / MAU49K4ST228 / MAU49K4SU229 / MAU49K4SV230 / MAU49K4SW231 / MAU49K4SX232 / MAU49K4S	26	257.0	A 6	17.5	9.9	12.7	304	ES	G	+ 2600 €
S3 2.0 TFSI (265ch) Quattro	M10AUDVP000J081 / M10AUDVP000K082	17	195.0	M 6	11.8	6.6	8.5	198	ES	E	+ 1600 €
S 3 2.0 TFSI (265ch) Quattro S Tronic	M10AUDVP000H079 / M10AUDVP000J080	17	195.0	A 6	11.1	6.7	8.3	193	ES	E	+ 750 €
S 3 Sportback 2.0 TFSI (265ch) Quattro	M10AUDVP000S151 / M10AUDVP000T152	16	188.0	M 6	11.8	6.7	8.5	199	ES	E	+ 1600 €
S 3 Sportback 2.0 TFSI (265ch) Quattro S Tronic	M10AUDVP000R149 / M10AUDVP000R150	16	188.0	A 6	11.2	6.8	8.4	195	ES	E	+ 750 €
S4 3.0 TFSI (333ch)	M10AUDVP000R477 / M10AUDVP000S478	23	245.0	M 6	13.7	7.3	9.7	225	ES	F	+ 1600 €
S 4 3.0 TFSI (333ch) S Tronic	M10AUDVP000P475 / M10AUDVP000R476	23	245.0	A 7	13.5	7.0	9.4	219	ES	F	+ 1600 €
S 4 Avant 3.0 TFSI (333ch)	M10AUDVP000T213 / M10AUDVP000U214	23	245.0	M 6	13.8	7.5	9.9	229	ES	F	+ 1600 €
S 4 Avant 3.0 TFSI (333ch) S Tronic	M10AUDVP000R211 / M10AUDVP000S212	23	245.0	A 7	13.8	7.3	9.7	224	ES	F	+ 1600 €
S5 V8 4.2 FSI (354ch)	M10AUDVP000R308 / M10AUDVP000S309 / M10AUDVP000T310	26	260.0	M 6	18.1	8.7	12.1	288	ES	G	+ 2600 €
S 5 V8 4.2 FSI (354ch) Tiptronic	M10AUDVP000P305 / M10AUDVP000P306 / M10AUDVP000R307	26	260.0	A 6	15.7	7.9	10.8	256	ES	G	+ 2600 €
S6 Avant V10 5.2 FSI (435ch) Quattro Tiptronic	MAU49J4P6184 / MAU49J4P7185	35	320.0	A 6	18.5	9.1	12.6	299	ES	G	+ 2600 €
S 6 V10 5.2 FSI (435ch) Quattro Tiptronic	MAU49J2P3282 / MAU49J2P4283 / MAU49J2P5284 / MAU49J2P6285	35	320.0	A 6	18.5	9.1	12.6	299	ES	G	+ 2600 €

AUDI - Véhicules Diesel

A 3 1.6 TDI (90ch)	M10AUDVP000T601 / M10AUDVP000U602	5	66.0	M 5	5.6	3.7	4.4	114	GO	B	- 500 €
A 3 1.6 TDI (105ch)	M10AUDVP000J045 / M10AUDVP000K046	5	77.0	M 5	5.0	3.7	4.1	109	GO	B	- 500 €
A 3 1.6 TDI S Tronic (105ch)	M10AUDVP000V603 / M10AUDVP000W604	5	77.0	A 7	4.5	3.9	4.2	109	GO	B	- 500 €
A 3 2.0 TDI (140ch)	M10AUDVP0007615 / M10AUDVP0008616	7	103.0	M 6	5.5	3.8	4.4	115	GO	B	- 500 €
A 3 2.0 TDI (140ch) Quattro	M10AUDVP0009617 / M10AUDVP000A618	7	103.0	M 6	6.3	4.2	5.0	129	GO	C	-
A 3 2.0 TDI (140ch) S Tronic DPF	M10AUDVP000P051 / M10AUDVP000R052	8	103.0	A 6	7.2	4.4	5.4	143	GO	D	-
A 3 2.0 TDI (170ch) DPF	M10AUDVP000X059 / M10AUDVP000Y060	9	125.0	M 6	6.9	4.2	5.2	139	GO	C	-
A 3 2.0 TDI (170ch) Quattro DPF	M10AUDVP0000062 / M10AUDVP000Z061	9	125.0	M 6	7.2	4.7	5.6	148	GO	D	-
A 3 2.0 TDI (170ch) S Tronic DPF	M10AUDVP000V057 / M10AUDVP000W058	9	125.0	A 6	7.2	4.6	5.6	147	GO	D	-
A 3 Cabriolet 1.6 TDI (105ch)	M10AUDVP000F005 / M10AUDVP000G006	5	77.0	M 5	5.2	3.9	4.3	114	GO	B	- 500 €
A 3 Cabriolet 2.0 TDI (140ch)	M10AUDVP000P597 / M10AUDVP000R598	7	103.0	M 6	5.7	3.9	4.6	119	GO	B	- 100 €
A 3 Cabriolet 2.0 TDI (200ch) S Tronic	M10AUDVP000L011 / M10AUDVP000M012	8	103.0	A 6	7.7	4.4	5.6	148	GO	D	-
A 3 Sportback 1.6 TDI (90ch)	M10AUDVP000D621 / M10AUDVP000F623	5	66.0	M 5	5.3	3.9	4.4	116	GO	B	- 100 €
A 3 Sportback 1.6 TDI (105ch)	M10AUDVP000M109 / M10AUDVP000P111	5	77.0	M 5	5.1	3.8	4.2	112	GO	B	- 500 €
A 3 Sportback 1.6 TDI (105ch) S Tronic	M10AUDVP000H625 / M10AUDVP000J627	5	77.0	A 7	4.9	3.9	4.3	112	GO	B	- 500 €
A 3 Sportback 2.0 TDI (140ch)	M10AUDVP000V639 / M10AUDVP000W640	7	103.0	M 6	5.5	3.8	4.4	115	GO	B	- 500 €
A 3 Sportback 2.0 TDI (140ch) Quattro	M10AUDVP000X641 / M10AUDVP000Y642	7	103.0	M 6	6.3	4.2	5.0	129	GO	C	-
A 3 Sportback 2.0 TDI (140ch) S Tronic	M10AUDVP000U117 / M10AUDVP000V118	8	103.0	A 6	7.2	4.4	5.4	143	GO	D	-
A 3 Sportback 2.0 TDI (170ch) DPF	M10AUDVP0002125 / M10AUDVP0003126	9	125.0	M 6	6.9	4.2	5.2	139	GO	C	-
A 3 Sportback 2.0 TDI (170ch) Quattro DPF	M10AUDVP0004127 / M10AUDVP0005128	9	125.0	M 6	7.2	4.7	5.6	148	GO	D	-
A 3 Sportback 2.0 TDI (170ch) S Tronic DPF	M10AUDVP0000123 / M10AUDVP0001124	10	125.0	A 6	7.4	4.7	5.7	149	GO	D	-
A 4 2.0 TDI (120ch) DPF	M10AUDVP000A460 / M10AUDVP000C462	6	88.0	M 6	6.1	4.2	4.9	129	GO	C	-
A 4 2.0 TDI (136ch)	M10AUDVP0006456 / M10AUDVP0007457	7	100.0	M 6	6.1	4.0	4.8	124	GO	C	- 100 €
A 4 2.0 TDI (143ch) DPF	M10AUDVP000T443 / M10AUDVP000V445	8	105.0	M 6	6.5	4.3	5.1	134	GO	C	-
A 4 2.0 TDI (143ch) DPF Quattro	M10AUDVP000X447 / M10AUDVP000Z449	8	105.0	M 6	7.0	4.8	5.6	147	GO	D	-
A 4 2.0 TDI (143ch) Multitronic DPF	M10AUDVP000R440 / M10AUDVP000R441	8	105.0	V 0	7.3	4.8	5.7	149	GO	D	-
A 4 2.0 TDI (170ch) DPF	M10AUDVP000E464 / M10AUDVP000G466	9	125.0	M 6	6.2	4.4	5.1	134	GO	C	-
A 4 2.0 TDI (170ch) Quattro DPF	M10AUDVP000J468 / M10AUDVP000K470	10	125.0	M 6	7.1	4.9	5.7	149	GO	D	-
A 4 2.0 TDI E (136ch)	M10AUDVP0005455	7	100.0	M 6	5.8	3.8	4.6	119	GO	B	- 100 €
AA 4 Allroad Quattro 2.0 TDI (143ch)	M10AUDVP000A363 / M10AUDVP000C365	8	105.0	M 6	7.5	5.5	6.2	164	GO	E	+ 750 €
AA 4 Allroad Quattro 2.0 TDI (170ch)	M10AUDVP000J371 / M10AUDVP000K373	10	125.0	M 6	7.5	5.5	6.2	164	GO	E	+ 750 €
AA 4 Allroad Quattro V6 3.0 TDI (240ch)	M10AUDVP000R380 / M10AUDVP000S381	15	176.0	M 6	9.6	5.8	7.2	189	GO	E	+ 750 €
AA 4 Allroad Quattro V6 3.0 TDI (240ch) S Tronic	M10AUDVP000P378 / M10AUDVP000R379	15	176.0	A 7	8.7	6.1	7.1	189	GO	E	+ 750 €

MARQUES - Modèles, Versions	CNIT	Puiss.		BV	Consom.			CO ₂ g/km	Carburant	Classe CO ₂	Bonus (-) Malus (+)	
		Admin.	Max.		Urb.	Ex-urb.	Mixte				Bonus (-) Malus (+)	
		CV	kW		Litres aux 100 km							
AUDI - Véhicules Diesel (suite)												
A 4 Avant 2.0 TDI (120ch)	M10AUDVP000C196 / M10AUDVP000E198	7	88.0	M 6	6.3	4.5	5.1	134	GO	C	-	
A 4 Avant 2.0 TDI (136ch)	M10AUDVP000A194 / M10AUDVP000X192 / M10AUDVP000Y193	7	100.0	M 6	6.1	4.2	4.9	129	GO	C	-	
A 4 Avant 2.0 TDI (143ch) DPF	M10AUDVP000L180 / M10AUDVP000N182	8	105.0	M 6	6.6	4.5	5.3	139	GO	C	-	
A 4 Avant 2.0 TDI (143ch) Multitronic DPF	M10AUDVP000J177 / M10AUDVP000J178	8	105.0	V 0	7.5	5.0	5.9	155	GO	D	-	
A 4 Avant 2.0 TDI (170ch) DPF	M10AUDVP000G200 / M10AUDVP000J202	9	125.0	M 6	6.7	4.7	5.5	144	GO	D	-	
A 4 Avant 2.0 TDI (170ch) Quattro DPF	M10AUDVP000K204 / M10AUDVP000M206	10	125.0	M 6	7.1	5.1	5.8	154	GO	D	-	
A 4 Avant V6 2.7 TDI (190ch) DPF	M10AUDVP0009265 / M10AUDVP000A266	11	140.0	M 6	8.1	5.2	6.2	164	GO	E	+ 750 €	
A 4 Avant V6 2.7 TDI (190ch) Multitronic DPF	M10AUDVP0007263 / M10AUDVP0008264	11	140.0	V 0	7.7	5.8	6.5	169	GO	E	+ 750 €	
A 4 Avant V6 3.0 TDI (240ch) Quattro Clean	M10AUDVP0000644 / M10AUDVP000Z643	15	176.0	A 6	8.8	5.8	6.9	180	GO	E	+ 750 €	
A 4 Avant V6 3.0 TDI (240ch) Quattro DPF	M10AUDVP0009229 / M10AUDVP000A230	15	176.0	M 6	8.8	5.5	6.8	176	GO	E	+ 750 €	
A 4 Avant V6 3.0 TDI (240ch) Quattro S Tronic DPF	M10AUDVP0001645	15	176.0	A 7	8.5	5.8	6.8	179	GO	E	+ 750 €	
A 4 Avant V6 3.0 TDI (240ch) Quattro S Tronic DPF	M10AUDVP0002646	15	176.0	A 7	8.5	5.8	6.8	179	GO	E	+ 750 €	
A 4 V6 2.7 TDI (190ch) DPF	M10AUDVP000J530	11	140.0	M 6	8.1	4.8	6.0	159	GO	D	+ 200 €	
A 4 V6 2.7 TDI (190ch) DPF	M10AUDVP000J529	11	140.0	M 6	8.1	4.8	6.0	159	GO	D	+ 200 €	
A 4 V6 2.7 TDI (190ch) Multitronic DPF	M10AUDVP000G527 / M10AUDVP000H528	11	140.0	V 0	7.9	5.5	6.4	167	GO	E	+ 750 €	
A 4 V6 3.0 TDI (240ch) Quattro DPF	M10AUDVP000J493 / M10AUDVP000J494	15	176.0	M 6	8.8	5.3	6.6	173	GO	E	+ 750 €	
A 4 V6 3.0 TDI (240ch) Quattro S Tronic	M10AUDVP000L665 / M10AUDVP000M666	15	176.0	A 7	8.3	5.7	6.6	174	GO	E	+ 750 €	
A 4 V6 3.0 TDI (240ch) Quattro Tiptronic DPF	M10AUDVP000J663 / M10AUDVP000K664	15	176.0	A 6	8.7	5.5	6.7	175	GO	E	+ 750 €	
A 5 2.0 TDI (170ch) DPF	M10AUDVP000E270 / M10AUDVP000G272 / M10AUDVP000J274	9	125.0	M 6	6.2	4.4	5.1	134	GO	C	-	
A 5 2.0 TDI (170ch) Quattro DPF	M10AUDVP000K276 / M10AUDVP000M278 / M10AUDVP000P280	10	125.0	M 6	7.1	4.9	5.7	149	GO	D	-	
A 5 Cabriolet 2.0 TDI (170ch)	M10AUDVP000A388 / M10AUDVP000C390 / M10AUDVP000X386	9	125.0	M 6	7.2	4.7	5.6	147	GO	D	-	
A 5 Cabriolet V6 2.7 TDI (190ch)	M10AUDVP000K434 / M10AUDVP000L435 / M10AUDVP000M436	11	140.0	M 6	8.1	5.2	6.2	164	GO	E	+ 750 €	
A 5 Cabriolet V6 2.7 TDI (190ch) Multitronic	M10AUDVP000H431 / M10AUDVP000J432 / M10AUDVP000J433	11	140.0	V 0	7.7	5.8	6.5	169	GO	E	+ 750 €	
A 5 Cabriolet V6 (240ch) Quattro S Tronic	M10AUDVP000T407 / M10AUDVP000U408 / M10AUDVP000V409	15	176.0	A 7	8.5	5.8	6.8	179	GO	E	+ 750 €	
A 5 Sportback 2.0 TDI (143ch) Multitronic	M10AUDVP000M533 / M10AUDVP000N534 / M10AUDVP000P535	8	105.0	V 0	7.5	4.8	5.8	152	GO	D	-	
A 5 Sportback 2.0 TDI (170ch)	M10AUDVP000T540 / M10AUDVP000V542 / M10AUDVP000X544	9	125.0	M 6	6.5	4.5	5.2	137	GO	C	-	
A 5 Sportback 2.0 TDI (170ch) Quattro	M10AUDVP0001548 / M10AUDVP0003550 / M10AUDVP000Z546	10	125.0	M 6	7.3	5.0	5.8	152	GO	D	-	
A 5 Sportback V6 2.7 TDI (190ch)	M10AUDVP000V578 / M10AUDVP000W579 / M10AUDVP000X580	11	140.0	M 6	8.1	4.8	6.0	159	GO	D	+ 200 €	
A 5 Sportback V6 2.7 TDI (190ch) Multitronic	M10AUDVP000Y581	10	120.0	V 0	8.0	5.6	6.5	169	GO	E	+ 750 €	

A 5 Sportback V6 2.7 TDI (190ch) Multitronic	M10AUDVP000A582 / M10AUDVP000B583	10	120.0	V 0	8.0	5.6	6.5	169	GO	E	+ 750 €
A 5 Sportback V6 2.7 TDI (190ch) Multitronic	M10AUDVP000S575 / M10AUDVP000T576 / M10AUDVP000U577	11	140.0	V 0	8.0	5.6	6.5	169	GO	E	+ 750 €
A 5 Sportback V6 3.0 TDI (240ch) Quattro	M10AUDVP000G563 / M10AUDVP000H564 / M10AUDVP000J565	15	176.0	M 6	8.9	5.4	6.7	176	GO	E	+ 750 €
A 5 Sportback V6 3.0 TDI (240ch) Quattro S Tronic	M10AUDVP000D560 / M10AUDVP000E561 / M10AUDVP000F562	15	176.0	A 7	8.3	5.7	6.6	174	GO	E	+ 750 €
A 5 V6 2.7 TDI (190ch) DPF	M10AUDVP0003356 / M10AUDVP0004357 / M10AUDVP0005358	11	140.0	M 6	8.1	4.8	6.0	159	GO	D	+ 200 €
A 5 V6 2.7 TDI (190ch) Multitronic DPF	M10AUDVP0000353 / M10AUDVP0001354 / M10AUDVP0002355	11	140.0	V 0	7.9	5.5	6.4	167	GO	E	+ 750 €
A 5 V6 3.0 TDI Quattro (240ch)	M10AUDVP000X314 / M10AUDVP000Y315 / M10AUDVP000Z316	15	176.0	M 6	8.8	5.3	6.6	173	GO	E	+ 750 €
A 5 V6 3.0 TDI Quattro S Tronic (240ch)	M10AUDVP0007651 / M10AUDVP0008652 / M10AUDVP0009653	15	176.0	A 7	8.3	5.7	6.6	174	GO	E	+ 750 €
A 5 V6 3.0 TDI Quattro S Tronic (240ch)	M10AUDVP000A654 / M10AUDVP000B655 / M10AUDVP000C656	13	155.0	A 7	8.3	5.7	6.6	174	GO	E	+ 750 €
A 6 2.0 TDI (136ch) Multitronic DPF	MAU95J2K3286 / MAU95J2K4287 / MAU95J2K5288 / MAU95J2K6289	8	100.0	V 0	7.3	4.9	5.8	151	GO	D	-
A 6 2.0 TDI (170ch) DPF	MAU57J2K3543 / MAU57J2K4544 / MAU57J2K5545 / MAU57J2K6546	10	125.0	M 6	7.5	4.7	5.7	149	GO	D	-
A 6 2.0 TDI (170ch) Multitronic DPF	MAU97J2K3539 / MAU97J2K4540 / MAU97J2K5541 / MAU97J2K6542	10	125.0	V 0	7.3	5.0	5.8	153	GO	D	-
A 6 2.0 TDI E (136ch) DPF	MAU55J2K3290 / MAU55J2KF291 / MAU55J2KG292 / MAU55J2KH293	7	100.0	M 6	7.0	4.3	5.3	139	GO	C	-
A 6 Avant 2.0 TDI (136ch) Multitronic DPF	MAU95J4K4186 / MAU95J4K5187	8	100.0	V 0	7.5	5.0	5.9	155	GO	D	-
A 6 Avant 2.0 TDI (170ch) DPF	MAU57J4K1537 / MAU57J4K2538	10	125.0	M 6	7.5	4.8	5.8	152	GO	D	-
A 6 Avant 2.0 TDI (170ch) Multitronic DPF	MAU97J4K3535 / MAU97J4K4536	10	125.0	V 0	7.4	5.0	5.9	154	GO	D	-
A 6 Avant 2.0 TDI E (136ch) DPF	MAU55J4K2188 / MAU55J4K3189	7	100.0	M 6	7.0	4.3	5.3	139	GO	C	-
A 6 Avant V6 2.7 TDI (190ch) DPF	MAU58J4KP196 / MAU58J4KP197 / MAU58J4KQ198 / MAU58J4KR199	11	140.0	M 6	8.3	5.0	6.2	164	GO	E	+ 750 €
A 6 Avant V6 2.7 TDI (190ch) Multitronic DPF	MAU98J4KD192 / MAU98J4KE193 / MAU98J4KQ194 / MAU98J4KR195	11	140.0	V 0	8.1	5.6	6.5	172	GO	E	+ 750 €
A 6 Avant V6 2.7 TDI (190ch) Quattro Tiptronic DPF	MAU88J4K3208 / MAU88J4K4209 / MAU88J4K5210 / MAU88J4K6211	12	140.0	A 6	9.4	5.8	7.1	189	GO	E	+ 750 €
A 6 Avant V6 3.0 TDI (240ch) Quattro DPF	MAU69J4K2244 / MAU69J4K3245 / MAU69J4K4246 / MAU69J4K5247	15	176.0	M 6	8.9	5.4	6.7	179	GO	E	+ 750 €
A 6 Avant V6 3.0 TDI (240ch) Quattro Tiptronic DPF	MAU89J4KW236 / MAU89J4KX237 / MAU89J4KY238 / MAU89J4KZ239	15	176.0	A 6	9.3	5.8	7.1	189	GO	E	+ 750 €
A 6 V6 2.7 TDI (190ch) DPF	MAU58J2K0309 / MAU58J2K1310 / MAU58J2K2311 / MAU58J2K3312 / MAU58J2K4313 / MAU58J2KX306 / MAU58J2KY307 / MAU58J2KZ308	11	140.0	M 6	8.3	5.0	6.2	164	GO	E	+ 750 €

MARQUES - Modèles, Versions	CNIT	Puiss.		BV	Consom.			CO ₂ g/km	Carburant	Classe CO ₂	Bonus (-) Malus (+)
		Admin.	Max.		Urb.	Ex.-urb.	Mixte				
		CV	kW		Litres aux 100 km						
AUDI - Véhicules Diesel (suite)											
A 6 V6 2.7 TDI (190ch) Multitronic DPF	MAU98J2K0305 / MAU98J2KT298 / MAU98J2KU299 / MAU98J2KV300 / MAU98J2KW301 / MAU98J2KX302 / MAU98J2KY303 / MAU98J2KZ304	11	140.0	V 0	8.0	5.5	6.4	169	GO	E	+ 750 €
A 6 V6 2.7 TDI (190ch) Quattro Tiptronic DPF	MAU88J2KP330 / MAU88J2KP331 / MAU88J2KQ332 / MAU88J2KR333 / MAU88J2KS334 / MAU88J2KT335 / MAU88J2KU336 / MAU88J2KV337	12	140.0	A 6	9.4	5.8	7.1	189	GO	E	+ 750 €
A 6 V6 3.0 TDI (240ch) Quattro DPF	MAU69J2K0404 / MAU69J2K1405 / MAU69J2K2406 / MAU69J2K3407 / MAU69J2K4408 / MAU69J2K5409 / MAU69J2KY402 / MAU69J2KZ403	15	176.0	M 6	8.9	5.4	6.7	179	GO	E	+ 750 €
A 6 V6 3.0 TDI (240ch) Quattro Tiptronic DPF	MAU89J2K9386 / MAU89J2KA387 / MAU89J2KM388 / MAU89J2KN389 / MAU89J2KP390 / MAU89J2KP391 / MAU89J2KQ392 / MAU89J2KR393	15	176.0	A 6	9.3	5.8	7.1	189	GO	E	+ 750 €
ALLROAD Quattro V6 2.7 TDI (190ch) DPF	MAU88J4TN255 / MAU88J4TP256 / MAU88J4TP257	12	140.0	A 6	9.9	6.2	7.5	199	GO	E	+ 1600 €
ALLROAD Quattro V6 3.0 TDI (240ch) DPF	MAU69J4T0269 / MAU69J4TY267 / MAU69J4TZ268	15	176.0	M 6	9.4	5.9	7.2	189	GO	E	+ 750 €
ALLROAD Quattro V6 3.0 TDI (240ch) Tiptronic DPF	MAU89J4TU261 / MAU89J4TV262 / MAU89J4TW263	15	176.0	A 6	9.7	6.2	7.5	199	GO	E	+ 1600 €
AUDI Q7 V6 3.0 TDI (240ch) Quattro Tiptronic	MAU89I4S4952 / MAU89I4S5953 / MAU89I4S6954 / MAU89I4S7955 / MAU89I4S8956 / MAU89I4S9957 / MAU89I4SA958 / MAU89I4SB959 / MAU89I4SC960 / MAU89I4SD961 / MAU89I4SE962 / MAU89I4SF963 / MAU89I4SG964 / MAU89I4SH965 / MAU89I4SJ966 / MAU89I4SV943 / MAU89I4SW944 / MAU89I4SX945 / MAU89I4SY946 / MAU89I4S	16	176.0	A 6	11.3	7.8	9.1	239	GO	F	+ 1600 €
AUDI Q7 V6 3.0 TDI (240ch) Quattro Tiptronic	MAU89I4S3951 / MAU89I4S4952 / MAU89I4S5953 / MAU89I4S6954 / MAU89I4S7955 / MAU89I4S8956 / MAU89I4S9957 / MAU89I4SA958 / MAU89I4SB959 / MAU89I4SC960 / MAU89I4SD961 / MAU89I4SE962 / MAU89I4SF963 / MAU89I4SG964 / MAU89I4SH965 / MAU89I4SJ966 / MAU89I4SV943 / MAU89I4SW944 / MAU89I4SX945 / MAU89I4S	16	176.0	A 6	11.3	7.8	9.1	239	GO	F	+ 1600 €

AUDI TT Coupé 2.0 TDI (170ch) Quattro DPF	MAU6711M2991 / MAU6711M3992	9	125.0	M 6	7.0	4.3	5.3	139	GO	C	-
AUDI TT Roadster 2.0 TDI (170ch) Quattro DPF	MAU67J5MR001 / MAU67J5MS002	9	125.0	M 6	7.2	4.5	5.5	144	GO	D	-
Q5 2.0 TDI (143ch)	M1GAUDVP000C155 / M1GAUDVP000D156	8	100.0	M 6	8.1	5.6	6.5	172	GO	E	+ 750 €
Q5 2.0 TDI (143ch)	M1GAUDVP000A153 / M1GAUDVP000B154	9	105.0	M 6	8.1	5.6	6.5	172	GO	E	+ 750 €
Q5 2.0 TDI (170ch)	M1GAUDVP000G159 / M1GAUDVP000H160	10	125.0	M 6	8.2	5.8	6.7	175	GO	E	+ 750 €
Q5 2.0 TDI (170ch)	M1GAUDVP000K163 / M1GAUDVP000L164	10	120.0	M 6	8.2	5.8	6.7	175	GO	E	+ 750 €
Q5 2.0 TDI (170ch)	M1GAUDVP000E157 / M1GAUDVP000F158	10	125.0	A 7	8.2	6.0	6.8	179	GO	E	+ 750 €
Q5 2.0 TDI (170ch)	M1GAUDVP000J161 / M1GAUDVP000J162	10	120.0	A 7	8.2	6.0	6.8	179	GO	E	+ 750 €
Q5 V6 3.0 TDI (240ch)	M1GAUDVP000R169 / M1GAUDVP000R170	13	155.0	A 7	9.2	6.6	7.5	199	GO	E	+ 1600 €
Q5 V6 3.0 TDI (240ch)	M1GAUDVP000P167 / M1GAUDVP000P168	15	176.0	A 7	9.2	6.6	7.5	199	GO	E	+ 1600 €
Q7 V8 4.2 TDI (340ch)	MAU89K4S7274 / MAU89K4S7299 / MAU89K4S8275 / MAU89K4S8300 / MAU89K4S9276 / MAU89K4SA277 / MAU89K4SB278 / MAU89K4SC279 / MAU89K4SD280 / MAU89K4SE281 / MAU89K4SF282 / MAU89K4SG283 / MAU89K4SH284 / MAU89K4SJ285 / MAU89K4SJ286 / MAU89K4SK287 / MAU89K4SL288 / MAU89K4SM289 / MAU89K4SN290 / MAU89K4S										
Q7 V8 4.2 TDI (340ch)	MAU89K4S6298 / MAU89K4S7274 / MAU89K4S7299 / MAU89K4S8275 / MAU89K4S8300 / MAU89K4S9276 / MAU89K4SA277 / MAU89K4SB278 / MAU89K4SC279 / MAU89K4SD280 / MAU89K4SE281 / MAU89K4SF282 / MAU89K4SG283 / MAU89K4SH284 / MAU89K4SJ285 / MAU89K4SJ286 / MAU89K4SK287 / MAU89K4SL288 / MAU89K4SM289 / MAU89K4S	25	250.0	A 6	12.8	8.2	9.9	262	GO	G	+ 2600 €
BENTLEY - Véhicules essence											
AZURE	M10BTLVP000L003 / M10BTLVP000M004	40	336.0	A 6	28.8	14.1	19.5	465	ES	G	+ 2600 €
AZURE T	M10BTLVP000N005 / M10BTLVP000P006	46	373.0	A 6	28.8	14.1	19.5	465	ES	G	+ 2600 €
BROOKLANDS	M10BTLVP000J001 / M10BTLVP000K002	49	395.0	A 6	28.8	14.1	19.5	465	ES	G	+ 2600 €
CONTINENTAL FS	M10BTLVP000P007 / M10BTLVP000R008 / M10BTLVP000R009 / M10BTLVP000S010	51	412.0	A 6	25.3	11.6	16.6	396	ES	G	+ 2600 €
CONTINENTAL FS Speed	M10BTLVP000T011 / M10BTLVP000U012 / M10BTLVP000V013 / M10BTLVP000W014	57	448,7	A 6	25.3	11.6	16.6	396	ES	G	+ 2600 €
CONTINENTAL GT	M10BTLVP000X015 / M10BTLVP000Y016	51	412.0	A 6	25.3	11.6	16.6	396	ES	G	+ 2600 €
CONTINENTAL GT Speed	M10BTLVP0000018 / M10BTLVP000Z017	57	448,7	A 6	25.3	11.6	16.6	396	ES	G	+ 2600 €

MARQUES - Modèles, Versions	CNIT	Puiss.		BV	Consom.			CO ₂ g/km	Carburant	Classe CO ₂	Bonus (-) Malus (+)
		Admin.	Max.		Urb.	Ex-urb.	Mixte				
		CV	kW		Litres aux 100 km						
BENTLEY - Véhicules essence (suite)											
CONTINENTAL GTC	M10BTLVP0005023 / M10BTLVP0006024	51	412.0	A 6	25.3	11.6	16.6	396	ES	G	+ 2600 €
CONTINENTAL GTC Speed	M10BTLVP0007025 / M10BTLVP0008026	57	448,7	A 6	25.3	11.6	16.6	396	ES	G	+ 2600 €
CONTINENTAL Supersports	M10BTLVP0001019 / M10BTLVP0002020 / M10BTLVP0003021 / M10BTLVP0004022	59	463.0	A 6	25.0	11.4	16.3	388	ES	G	+ 2600 €
BMW - Véhicules essence											
116i Berline 3 p.	M10BMWVP0007772	7	90.0	M 6	7.9	5.1	6.1	143	ES	D	-
116i Berline 3 p.	M10BMWVP0008773	7	90.0	A 6	8.7	5.4	6.6	154	ES	D	-
116i Berline 5 p.	M10BMWVP000F902	7	90.0	M 6	7.9	5.1	6.1	143	ES	D	-
116i Berline 5 p.	M10BMWVP000G903	7	90.0	A 6	8.7	5.4	6.6	154	ES	D	-
118i Berline 3 p.	M10BMWVP000J748	8	105.0	M 6	7.9	5.1	6.1	143	ES	D	-
118i Berline 5 p.	M10BMWVP000R878	8	105.0	M 6	7.9	5.1	6.1	143	ES	D	-
118i Berline 5 p.	M10BMWVP000S879	8	105.0	A 6	8.7	5.4	6.6	154	ES	D	-
118i Berline 5 p.	M10BMWVP000K749	8	105.0	A 6	8.7	5.4	6.6	154	ES	D	-
118i Cabriolet	M10BMWVP0019216	8	105.0	M 6	8.5	5.5	6.6	153	ES	D	-
118i Cabriolet	M10BMWVP001A217	8	105.0	A 6	9.2	5.7	7.0	163	ES	E	+ 750 €
120i Berline 3 p.	M10BMWVP0004672	10	125.0	M 6	8.6	5.4	6.6	153	ES	D	-
120i Berline 3 p.	M10BMWVP0005673	10	125.0	A 6	8.9	5.3	6.6	155	ES	D	-
120i Berline 5 p.	M10BMWVP0004794	10	125.0	M 6	8.6	5.4	6.6	153	ES	D	-
120i Berline 5 p.	M10BMWVP0005795	10	125.0	A 6	8.9	5.3	6.6	155	ES	D	-
120i Cabriolet	M10BMWVP001H224	10	125.0	M 6	8.8	5.6	6.8	159	ES	D	+ 200 €
120i Cabriolet	M10BMWVP001J225	10	125.0	A 6	9.4	5.6	7.0	164	ES	E	+ 750 €
120i Coupé	M10BMWVP001R172	10	125.0	M 6	8.6	5.4	6.6	153	ES	D	-
120i Coupé	M10BMWVP001R173	10	125.0	A 6	8.9	5.3	6.6	155	ES	D	-
125i Cabriolet	M10BMWVP0011208	14	160.0	M 6	12.1	6.2	8.4	195	ES	E	+ 750 €
125i Coupé	M10BMWVP001U176	13	160.0	M 6	11.9	6.0	8.2	190	ES	E	+ 750 €
125i Coupé	M10BMWVP001V177	13	160.0	A 6	11.7	6.2	8.2	190	ES	E	+ 750 €
130i Berline 3 p.	M10BMWVP000R684	17	190.0	M 6	12.4	6.3	8.5	199	ES	E	+ 1600 €
130i Berline 3 p.	M10BMWVP000S685	17	190.0	A 6	12.5	6.2	8.5	199	ES	E	+ 1600 €

130i Berline 5 p.	M10BMWVP000G806	17	190.0	M 6	12.4	6.3	8.5	199	ES	E	+ 1600 €
130i Berline 5 p.	M10BMWVP000H807	17	190.0	A 6	12.5	6.2	8.5	199	ES	E	+ 1600 €
135i Cabriolet	M10BMWVP0019252	21	225.0	M 6	13.3	7.1	9.4	224	ES	F	+ 1600 €
135i Cabriolet	M10BMWVP001A253	21	225.0	A 6	13.5	7.0	9.4	225	ES	F	+ 1600 €
135i Coupé	M10BMWVP0018190	21	225.0	M 6	13.0	7.0	9.2	220	ES	F	+ 1600 €
135i Coupé	M10BMWVP0019191	21	225.0	A 6	13.2	6.9	9.2	221	ES	F	+ 1600 €
316i Berline	M10BMWVP0009447	7	90.0	M 6	8.1	5.3	6.3	146	ES	D	–
318i Berline	M10BMWVP000D451	8	105.0	A 6	8.7	5.4	6.6	155	ES	D	–
318i Touring	M10BMWVP000H552	8	105.0	M 6	8.1	5.3	6.3	147	ES	D	–
318i Touring	M10BMWVP000J553	8	105.0	A 6	8.9	5.6	6.8	159	ES	D	+ 200 €
320i Berline	M10BMWVP000M460	9	125.0	M 6	8.3	5.3	6.4	148	ES	D	–
320i Berline	M10BMWVP000N461	10	125.0	A 6	9.3	5.3	6.8	159	ES	D	+ 200 €
320i Cabriolet	M10BMWVP0013088	10	125.0	M 6	8.8	5.6	6.8	159	ES	D	+ 200 €
320i Cabriolet	M10BMWVP0014089	10	125.0	A 6	9.8	5.8	7.3	169	ES	E	+ 750 €
320i Coupé	M10BMWVP001Z012	10	125.0	M 6	8.6	5.4	6.6	154	ES	D	–
320i Coupé	M10BMWVP0010013	10	125.0	A 6	9.3	5.3	6.8	159	ES	D	+ 200 €
320i Touring	M10BMWVP000V566	10	125.0	M 6	8.3	5.3	6.4	149	ES	D	–
320i Touring	M10BMWVP000W567	10	125.0	A 6	9.5	5.5	7.0	164	ES	E	+ 750 €
325i Berline	M10BMWVP0004478	13	160.0	M 6	9.8	5.7	7.2	168	ES	E	+ 750 €
325i Berline	M10BMWVP0005479	13	160.0	A 6	10.0	5.9	7.4	174	ES	E	+ 750 €
325i Cabriolet	M10BMWVP0010146	13	160.0	M 6	10.2	5.9	7.5	176	ES	E	+ 750 €
325i Cabriolet	M10BMWVP0011147	13	160.0	A 6	10.6	6.3	7.9	185	ES	E	+ 750 €
325i Coupé	M10BMWVP001P074	13	160.0	M 6	9.8	5.7	7.2	168	ES	E	+ 750 €
325i Coupé	M10BMWVP001R075	13	160.0	A 6	10.0	5.9	7.4	174	ES	E	+ 750 €
325i Touring	M10BMWVP0003574	13	160.0	M 6	9.9	5.8	7.3	170	ES	E	+ 750 €
325i Touring	M10BMWVP0004575	13	160.0	A 6	10.2	6.1	7.6	178	ES	E	+ 750 €
325i xDrive Berline	M10BMWVP000Y375	13	160.0	M 6	11.0	6.4	8.1	188	ES	E	+ 750 €
325i xDrive Berline	M10BMWVP000Z376	13	160.0	A 6	11.1	6.5	8.2	192	ES	E	+ 750 €
325i xDrive Coupé	M10BMWVP0003441	13	160.0	M 6	11.0	6.4	8.1	188	ES	E	+ 750 €
325i xDrive Coupé	M10BMWVP0004442	13	160.0	A 6	11.1	6.5	8.2	192	ES	E	+ 750 €
325i xDrive Touring	M10BMWVP000X399	13	160.0	M 6	11.1	6.5	8.2	190	ES	E	+ 750 €
325i xDrive Touring	M10BMWVP000Y400	14	160.0	A 6	11.2	6.6	8.3	194	ES	E	+ 750 €
330i Berline	M10BMWVP000A484	17	200.0	M 6	10.0	5.9	7.4	173	ES	E	+ 750 €
330i Berline	M10BMWVP000M485	17	200.0	A 6	10.2	5.9	7.5	175	ES	E	+ 750 €
330i Cabriolet	M10BMWVP0016152	17	200.0	M 6	10.5	6.2	7.8	182	ES	E	+ 750 €

MARQUES - Modèles, Versions	CNIT	Puiss.		BV	Consom.			CO ₂ g/km	Carburant	Classe CO ₂	Bonus (-) Malus (+)
		Admin.	Max.		Urb.	Ex-urb.	Mixte				
		CV	kW		Litres aux 100 km						
BMW - Véhicules essence (suite)											
330i Cabriolet	M10BMWVP0017153	17	200.0	A 6	11.1	6.5	8.2	190	ES	E	+ 750 €
330i Coupé	M10BMWVP001V080	17	200.0	M 6	10.0	5.9	7.4	173	ES	E	+ 750 €
330i Coupé	M10BMWVP001W081	17	200.0	A 6	10.2	5.9	7.5	175	ES	E	+ 750 €
330i Touring	M10BMWVP000S588	17	200.0	M 6	10.2	6.1	7.6	177	ES	E	+ 750 €
330i Touring	M10BMWVP000T589	17	200.0	A 6	10.7	6.2	7.9	184	ES	E	+ 750 €
330i xDrive Berline	M10BMWVP0000377	17	200.0	M 6	11.1	6.5	8.2	191	ES	E	+ 750 €
330i xDrive Berline	M10BMWVP0001378	17	200.0	A 6	11.2	6.6	8.3	193	ES	E	+ 750 €
330i xDrive Coupé	M10BMWVP0005443	17	200.0	M 6	11.1	6.5	8.2	191	ES	E	+ 750 €
330i xDrive Coupé	M10BMWVP0006444	17	200.0	A 6	11.2	6.6	8.3	193	ES	E	+ 750 €
330i xDrive Touring	M10BMWVP000Z401	17	200.0	M 6	11.2	6.6	8.3	193	ES	E	+ 750 €
330i xDrive Touring	M10BMWVP0000402	17	200.0	A 6	11.3	6.7	8.4	195	ES	E	+ 750 €
335i Berline	M10BMWVP000V494	21	225.0	M 6	13.2	6.7	9.1	218	ES	F	+ 1600 €
335i Berline	M10BMWVP000W495	21	225.0	A 6	13.1	6.9	9.2	221	ES	F	+ 1600 €
335i Cabriolet	M10BMWVP001X107	21	225.0	A 7	12.8	7.0	9.1	217	ES	F	+ 1600 €
335i Cabriolet	M10BMWVP001W106	21	225.0	M 6	13.6	7.1	9.5	226	ES	F	+ 1600 €
335i Coupé	M10BMWVP001R039	21	225.0	A 7	12.5	6.7	8.8	210	ES	F	+ 1600 €
335i Coupé	M10BMWVP001P038	21	225.0	M 6	13.2	6.7	9.1	218	ES	F	+ 1600 €
335i Touring	M10BMWVP000Y594	21	225.0	M 6	13.4	6.9	9.3	222	ES	F	+ 1600 €
335i Touring	M10BMWVP000Z595	21	225.0	A 6	13.2	7.0	9.3	223	ES	F	+ 1600 €
335i xDrive Berline	M10BMWVP0004381	21	225.0	M 6	14.1	7.1	9.7	232	ES	F	+ 1600 €
335i xDrive Berline	M10BMWVP0005382	21	225.0	A 6	13.8	7.3	9.7	232	ES	F	+ 1600 €
335i xDrive Coupé	M10BMWVP000X435	21	225.0	M 6	14.1	7.1	9.7	232	ES	F	+ 1600 €
335i xDrive Coupé	M10BMWVP000Y436	21	225.0	A 6	13.8	7.3	9.7	232	ES	F	+ 1600 €
335i xDrive Touring	M10BMWVP0004406	21	225.0	A 6	13.9	7.4	9.8	235	ES	F	+ 1600 €
335i xDrive Touring	M10BMWVP0003405	21	225.0	M 6	14.2	7.2	9.8	235	ES	F	+ 1600 €
520i Berline	M10BMWVP000P233	10	125.0	M 6	9.2	5.4	6.7	162	ES	E	+ 750 €
520i Berline	M10BMWVP000R234	10	125.0	A 6	9.4	5.4	6.9	164	ES	E	+ 750 €
520i Touring	M10BMWVP0004309	10	125.0	M 6	9.4	5.6	6.9	166	ES	E	+ 750 €
520i Touring	M10BMWVP0005310	10	125.0	A 6	9.5	5.5	7.0	167	ES	E	+ 750 €

523i Berline	M10BMWVP000Z243	11	140.0	M 6	10.4	5.8	7.5	177	ES	E	+ 750 €
523i Berline	M10BMWVP0000244	11	140.0	A 6	10.6	6.0	7.7	181	ES	E	+ 750 €
523i Touring	M10BMWVP000E319	12	140.0	M 6	10.9	6.1	7.9	186	ES	E	+ 750 €
523i Touring	M10BMWVP000F320	12	140.0	A 6	10.9	6.2	7.9	186	ES	E	+ 750 €
525i Berline	M10BMWVP0007251	13	160.0	M 6	10.6	5.8	7.6	179	ES	E	+ 750 €
525i Berline	M10BMWVP0008252	13	160.0	A 6	10.7	6.0	7.7	182	ES	E	+ 750 €
525i Touring	M10BMWVP000N328	13	160.0	A 6	11.0	6.1	7.9	186	ES	E	+ 750 €
525i Touring	M10BMWVP000M327	13	160.0	M 6	11.1	6.0	7.9	186	ES	E	+ 750 €
525i xDrive Berline	M10BMWVP000S200	14	160.0	A 6	11.5	6.4	8.3	196	ES	E	+ 1600 €
525i xDrive Berline	M10BMWVP000R199	14	160.0	M 6	11.6	6.4	8.3	196	ES	E	+ 1600 €
525i xDrive Touring	M10BMWVP0001209	14	160.0	M 6	12.0	6.6	8.6	203	ES	F	+ 1600 €
525i xDrive Touring	M10BMWVP0002210	14	160.0	A 6	11.8	6.7	8.6	204	ES	F	+ 1600 €
530i Berline	M10BMWVP000C220	17	200.0	A 6	11.0	5.8	7.7	182	ES	E	+ 750 €
530i Berline	M10BMWVP000B219	17	200.0	M 6	11.2	6.0	7.9	186	ES	E	+ 750 €
530i Touring	M10BMWVP000J226	17	200.0	A 6	11.4	5.9	7.9	187	ES	E	+ 750 €
530i Touring	M10BMWVP000H225	17	200.0	M 6	11.5	6.1	8.1	191	ES	E	+ 750 €
530i xDrive Berline	M10BMWVP000V203	18	200.0	M 6	11.9	6.4	8.4	198	ES	E	+ 1600 €
530i xDrive Touring	M10BMWVP0006214	18	200.0	A 6	12.4	6.4	8.6	204	ES	F	+ 1600 €
530i xDrive Touring	M10BMWVP0005213	18	200.0	M 6	12.3	6.6	8.7	205	ES	F	+ 1600 €
535i Gran Turismo	M10BMWVP000Y982	21	225.0	A 8	12.3	6.9	8.9	209	ES	F	+ 1600 €
540i Berline	M10BMWVP000M266	21	225.0	A 6	14.4	6.9	9.7	232	ES	F	+ 1600 €
540i Berline	M10BMWVP000L265	21	225.0	M 6	15.8	7.4	10.5	250	ES	F	+ 2600 €
550i Berline	M10BMWVP000V275	27	270.0	A 6	15.5	7.2	10.3	246	ES	F	+ 2600 €
550i Berline	M10BMWVP000U274	27	270.0	M 6	16.6	7.6	10.9	260	ES	G	+ 2600 €
550i Gran Turismo	M10BMWVP0006990	31	300.0	A 8	16.2	8.3	11.2	263	ES	G	+ 2600 €
550i Touring	M10BMWVP000Z340	27	270.0	A 6	16.1	7.5	10.7	254	ES	G	+ 2600 €
550i Touring	M10BMWVP000Y339	27	270.0	M 6	17.0	7.8	11.2	267	ES	G	+ 2600 €
630i Cabriolet	M10BMWVP0003186	17	200.0	A 6	11.6	6.0	8.1	192	ES	E	+ 750 €
630i Cabriolet	M10BMWVP0002185	18	200.0	M 6	11.8	6.3	8.3	198	ES	E	+ 1600 €
630i Coupé	M10BMWVP000L168	17	200.0	A 6	11.0	5.8	7.7	184	ES	E	+ 750 €
630i Coupé	M10BMWVP000K167	17	200.0	M 6	11.2	6.0	7.9	188	ES	E	+ 750 €
650i Cabriolet	M10BMWVP0009192	27	270.0	A 6	16.5	7.7	10.9	258	ES	G	+ 2600 €
650i Cabriolet	M10BMWVP0008191	28	270.0	M 6	19.2	8.8	12.6	299	ES	G	+ 2600 €
650i Coupé	M10BMWVP000R174	27	270.0	A 6	15.9	7.4	10.5	249	ES	F	+ 2600 €
650i Coupé	M10BMWVP000R173	27	270.0	M 6	17.8	8.1	11.7	279	ES	G	+ 2600 €

MARQUES - Modèles, Versions	CNIT	Puiss.		BV	Consom.			CO ₂ g/km	Carburant	Classe CO ₂	Bonus (-) Malus (+)
		Admin.	Max.		Urb.	Ex.-urb.	Mixte				
		CV	kW		Litres aux 100 km						
BMW - Véhicules essence (suite)											
740i Berline	M10BMWVP0012306	23	240.0	A 6	13.8	7.6	9.9	232	ES	F	+ 1600 €
740Li Limousine	M10BMWVP001J322	23	240.0	A 6	14.0	7.7	10.0	235	ES	F	+ 1600 €
750i Berline	M10BMWVP0016310	31	300.0	A 6	16.4	8.5	11.4	266	ES	G	+ 2600 €
750i xDrive Berline	M10BMWVP001R330	31	300.0	A 6	17.1	8.9	11.9	278	ES	G	+ 2600 €
750Li Limousine	M10BMWVP001M326	31	300.0	A 6	16.4	8.5	11.4	266	ES	G	+ 2600 €
750Li xDrive Limousine	M10BMWVP001S332	31	300.0	A 6	17.1	8.9	11.9	278	ES	G	+ 2600 €
760i Berline	M10BMWVP001Y302	46	400.0	A 8	18.8	9.5	12.9	299	ES	G	+ 2600 €
760Li Limousine	M10BMWVP001A314	47	400.0	A 8	18.9	9.6	13.0	303	ES	G	+ 2600 €
M3 Berline	MBM3962FP741	33	309.0	A 7	17.0	9.0	11.9	285	ES	G	+ 2600 €
M3 Berline	MBM1962FG739	33	309.0	M 6	17.9	9.2	12.4	295	ES	G	+ 2600 €
M3 Cabriolet	MBM3955F8720	33	309.0	A 7	17.3	9.4	12.3	293	ES	G	+ 2600 €
M3 Cabriolet	MBM1955F0718	33	309.0	M 6	18.7	9.6	12.9	309	ES	G	+ 2600 €
M3 Coupé	MBM3951FU714	33	309.0	A 7	17.0	9.0	11.9	285	ES	G	+ 2600 €
M3 Coupé	MBM1941FY883	33	309.0	M 6	17.9	9.2	12.4	295	ES	G	+ 2600 €
M5 Berline	MBM3952HF695	43	373.0	A 7	21.7	10.2	14.4	344	ES	G	+ 2600 €
M5 Touring	MBM3954HP701	43	373.0	A 7	21.7	10.5	14.6	348	ES	G	+ 2600 €
M6 Cabriolet	MBM3955PN689	43	373.0	A 7	22.0	10.6	14.7	352	ES	G	+ 2600 €
M6 Coupé	MBM3951P9683	43	373.0	A 7	21.4	10.2	14.3	342	ES	G	+ 2600 €
X1 xDrive28i	M10BMWVP000H940	17	190.0	A 6	13.0	7.3	9.4	219	ES	F	+ 1600 €
X3 xDrive20i	M1GBMWVP000E012	10	110.0	M 6	12.6	6.9	9.0	215	ES	F	+ 1600 €
X3 xDrive25i	M1GBMWVP000S026	14	160.0	M 6	12.8	7.3	9.3	224	ES	F	+ 1600 €
X3 xDrive25i	M1GBMWVP000U028	14	160.0	A 6	13.1	7.4	9.5	228	ES	F	+ 1600 €
X3 xDrive30i	M1GBMWVP000W066	18	200.0	M 6	13.4	7.3	9.5	229	ES	F	+ 1600 €
X3 xDrive30i	M1GBMWVP000Y068	18	200.0	A 6	13.3	7.6	9.7	233	ES	F	+ 1600 €
X5 M	M10BMWVP001C158	48	408.0	A 6	19.3	10.8	13.9	325	ES	G	+ 2600 €
X5 xDrive30i	M10BMWVP001M362	19	200.0	A 6	13.8	8.3	10.3	247	ES	F	+ 2600 €
X5 xDrive48i	M10BMWVP001N388	27	261.0	A 6	17.0	9.3	12.1	289	ES	G	+ 2600 €
X6 M	M10BMWVP001K166	48	408.0	A 6	19.3	10.8	13.9	325	ES	G	+ 2600 €
X6 xDrive35i	M10BMWVP0010631	22	225.0	A 6	14.9	8.9	11.1	259	ES	G	+ 2600 €

X6 xDrive50i	M10BMWVP0015575	32	300.0	A 6	17.7	9.9	12.8	299	ES	G	+ 2600 €
Z4 sDrive23i	MBM3875J2402	13	150.0	A 6	11.8	6.1	8.2	192	ES	E	+ 750 €
Z4 sDrive23i	MBM1875JV401	13	150.0	M 6	12.4	6.2	8.5	199	ES	E	+ 1600 €
Z4 sDrive30i	MBM3975JV410	16	190.0	A 6	11.9	6.2	8.3	195	ES	E	+ 750 €
Z4 sDrive30i	MBM1975JP409	17	190.0	M 6	12.4	6.2	8.5	199	ES	E	+ 1600 €
Z4 sDrive35i	MBM3975J3418	21	225.0	A 7	12.6	6.9	9.0	210	ES	F	+ 1600 €
Z4 sDrive35i	MBM1975JW417	21	225.0	M 6	13.5	7.0	9.4	219	ES	F	+ 1600 €

BMW - Véhicules Diesel

116d Berline 3 p.	M10BMWVP000X787	6	85.0	M 6	5.3	3.9	4.4	118	GO	B	- 100 €
116d Berline 5 p.	M10BMWVP000U917	6	85.0	M 6	5.3	3.9	4.4	118	GO	B	- 100 €
118d Berline 3 p.	M10BMWVP0007700	7	105.0	M 6	5.4	4.0	4.5	119	GO	B	- 100 €
118d Berline 3 p.	M10BMWVP0008701	8	105.0	A 6	6.9	4.5	5.4	144	GO	D	-
118d Berline 5 p.	M10BMWVP000W822	7	105.0	M 6	5.4	4.0	4.5	119	GO	B	- 100 €
118d Berline 5 p.	M10BMWVP000X823	8	105.0	A 6	6.9	4.5	5.4	144	GO	D	-
118d Cabriolet	M10BMWVP001X240	8	105.0	M 6	5.8	4.4	4.9	129	GO	C	-
118d Cabriolet	M10BMWVP001Y241	8	105.0	A 6	7.3	4.9	5.8	152	GO	D	-
118d Coupé	M10BMWVP001V274	7	105.0	M 6	5.4	4.0	4.5	119	GO	B	- 100 €
118d Coupé	M10BMWVP001W275	8	105.0	A 6	6.9	4.5	5.4	144	GO	D	-
120d Berline 3 p.	M10BMWVP000R720	9	130.0	M 6	6.1	4.1	4.8	128	GO	C	-
120d Berline 3 p.	M10BMWVP000S721	10	130.0	A 6	7.2	4.4	5.4	144	GO	D	-
120d Berline 5 p.	M10BMWVP000G842	9	130.0	M 6	6.1	4.1	4.8	128	GO	C	-
120d Berline 5 p.	M10BMWVP000H843	10	130.0	A 6	7.2	4.4	5.4	144	GO	D	-
120d Cabriolet	M10BMWVP001N230	10	130.0	M 6	6.4	4.3	5.1	134	GO	C	-
120d Cabriolet	M10BMWVP001P231	10	130.0	A 6	7.6	4.7	5.8	152	GO	D	-
120d Coupé	M10BMWVP0015284	9	130.0	M 6	6.1	4.1	4.8	128	GO	C	-
120d Coupé	M10BMWVP0016285	10	130.0	A 6	7.2	4.4	5.4	144	GO	D	-
123d Berline 3 p.	M10BMWVP000R756	11	150.0	M 6	6.5	4.4	5.2	138	GO	C	-
123d Berline 3 p.	M10BMWVP000S757	12	150.0	A 6	7.3	4.6	5.6	148	GO	D	-
123d Berline 5 p.	M10BMWVP000Z886	11	150.0	M 6	6.5	4.4	5.2	138	GO	C	-
123d Berline 5 p.	M10BMWVP0000887	12	150.0	A 6	7.3	4.6	5.6	148	GO	D	-
123d Cabriolet	M10BMWVP001N266	11	150.0	M 6	6.7	4.6	5.4	144	GO	D	-
123d Cabriolet	M10BMWVP001P267	12	150.0	A 6	7.6	4.9	5.9	154	GO	D	-
123d Coupé	M10BMWVP001R294	11	150.0	M 6	6.5	4.4	5.2	138	GO	C	-
123d Coupé	M10BMWVP001R295	12	150.0	A 6	7.3	4.6	5.6	148	GO	D	-

MARQUES - Modèles, Versions	CNIT	Puiss.		BV	Consom.			CO ₂ g/km	Carburant	Classe CO ₂	Bonus (-) Malus (+)	
		Admin.	Max.		Urb.	Ex.-urb.	Mixte				Bonus (-) Malus (+)	
		CV	kW		Litres aux 100 km							
BMW - Véhicules Diesel (suite)												
316d Berline	M10BMWVP0005540	6	85.0	M 6	5.4	4.0	4.5	118	GO	B	- 100 €	
318d Berline	M10BMWVP0009508	7	105.0	M 6	5.7	4.1	4.7	123	GO	C	- 100 €	
318d Berline	M10BMWVP000A509	8	105.0	A 6	7.3	4.6	5.6	148	GO	D	-	
318d Touring	M10BMWVP000C608	7	105.0	M 6	5.8	4.2	4.8	125	GO	C	- 100 €	
318d Touring	M10BMWVP000D609	8	105.0	A 6	7.5	4.8	5.8	150	GO	D	-	
320d Berline	M10BMWVP000J518	9	130.0	M 6	6.0	4.1	4.8	128	GO	C	-	
320d Berline	M10BMWVP000K519	10	130.0	A 6	7.3	4.6	5.6	148	GO	D	-	
320d Cabriolet	M10BMWVP001A120	10	130.0	M 6	6.9	4.3	5.3	140	GO	C	-	
320d Cabriolet	M10BMWVP001B121	10	130.0	A 6	7.7	5.0	6.0	157	GO	D	+ 200 €	
320d Coupé	M10BMWVP0013052	9	130.0	M 6	6.0	4.1	4.8	128	GO	C	-	
320d Coupé	M10BMWVP0014053	10	130.0	A 6	7.4	4.7	5.7	149	GO	D	-	
320d Touring	M10BMWVP000M618	9	130.0	M 6	6.1	4.2	4.9	130	GO	C	-	
320d Touring	M10BMWVP000N619	10	130.0	A 6	7.5	4.8	5.8	150	GO	D	-	
320d xDrive Berline	M10BMWVP000N389	10	130.0	M 6	6.7	4.6	5.4	143	GO	D	-	
320d xDrive Berline	M10BMWVP000P390	10	130.0	A 6	7.9	4.8	5.9	156	GO	D	+ 200 €	
320d xDrive Coupé	M10BMWVP000P427	10	130.0	M 6	6.7	4.6	5.4	143	GO	D	-	
320d xDrive Coupé	M10BMWVP000R428	10	130.0	A 6	7.9	4.8	5.9	156	GO	D	+ 200 €	
320d xDrive Touring	M10BMWVP000B413	10	130.0	M 6	6.9	4.8	5.6	146	GO	D	-	
320d xDrive Touring	M10BMWVP000C414	10	130.0	A 6	8.0	4.9	6.0	159	GO	D	+ 200 €	
325d Berline	M10BMWVP000V530	11	145.0	M 6	7.6	4.6	5.7	153	GO	D	-	
325d Berline	M10BMWVP000W531	11	145.0	A 6	8.1	5.1	6.2	164	GO	E	+ 750 €	
325d Cabriolet	M10BMWVP001M132	11	145.0	M 6	8.0	5.0	6.1	162	GO	E	+ 750 €	
325d Cabriolet	M10BMWVP001N133	12	145.0	A 6	8.3	5.3	6.4	170	GO	E	+ 750 €	
325d Coupé	M10BMWVP001F064	11	145.0	M 6	7.6	4.6	5.7	153	GO	D	-	
325d Coupé	M10BMWVP001G065	11	145.0	A 6	8.1	5.1	6.2	164	GO	E	+ 750 €	
325d Touring	M10BMWVP000Y630	11	145.0	M 6	7.8	4.8	5.9	155	GO	D	-	
325d Touring	M10BMWVP000Z631	12	145.0	A 6	8.2	5.2	6.3	165	GO	E	+ 750 €	
330d Berline	M10BMWVP0007542	14	180.0	M 6	7.3	4.8	5.7	152	GO	D	-	
330d Berline	M10BMWVP0008543	15	180.0	A 6	8.0	5.2	6.2	164	GO	E	+ 750 €	

330d Cabriolet	M10BMWVP001S138	15	180.0	M 6	7.7	5.2	6.1	162	GO	E	+ 750 €
330d Cabriolet	M10BMWVP001T139	15	180.0	A 6	8.2	5.4	6.4	170	GO	E	+ 750 €
330d Coupé	M10BMWVP0015018	14	180.0	M 6	7.3	4.8	5.7	152	GO	D	–
330d Coupé	M10BMWVP0016019	15	180.0	A 6	8.0	5.2	6.2	164	GO	E	+ 750 €
330d Touring	M10BMWVP0008640	15	180.0	M 6	7.5	5.0	5.9	155	GO	D	–
330d Touring	M10BMWVP0009641	15	180.0	A 6	8.1	5.3	6.3	165	GO	E	+ 750 €
330d xDrive Berline	M10BMWVP000R393	15	180.0	M 6	8.3	5.5	6.5	171	GO	E	+ 750 €
330d xDrive Berline	M10BMWVP000S394	15	180.0	A 6	8.8	5.7	6.8	178	GO	E	+ 750 €
330d xDrive Coupé	M10BMWVP000J421	15	180.0	M 6	8.3	5.5	6.5	171	GO	E	+ 750 €
330d xDrive Coupé	M10BMWVP000K422	15	180.0	A 6	8.8	5.7	6.8	178	GO	E	+ 750 €
330d xDrive Touring	M10BMWVP000F417	15	180.0	M 6	8.4	5.6	6.6	174	GO	E	+ 750 €
330d xDrive Touring	M10BMWVP000G418	15	180.0	A 6	8.9	5.8	6.9	181	GO	E	+ 750 €
335d Berline	M10BMWVP0002537	18	210.0	A 6	9.1	5.3	6.7	177	GO	E	+ 750 €
335d Coupé	M10BMWVP001M071	18	210.0	A 6	9.1	5.3	6.7	177	GO	E	+ 750 €
335d Touring	M10BMWVP0005637	18	210.0	A 6	9.2	5.4	6.8	178	GO	E	+ 750 €
520d Berline	M10BMWVP0001281	10	130.0	M 6	6.5	4.3	5.1	136	GO	C	–
520d Berline	M10BMWVP0002282	10	130.0	A 6	7.5	4.6	5.6	149	GO	D	–
520d Touring	M10BMWVP0004345	10	130.0	M 6	6.7	4.5	5.3	140	GO	C	–
520d Touring	M10BMWVP0005346	10	130.0	A 6	7.7	4.7	5.8	154	GO	D	–
525d Berline	M10BMWVP000P293	12	145.0	M 6	8.2	5.0	6.2	165	GO	E	+ 750 €
525d Berline	M10BMWVP000P294	12	145.0	A 6	8.5	5.3	6.5	172	GO	E	+ 750 €
525d Touring	M10BMWVP000G357	12	145.0	M 6	8.4	5.2	6.4	171	GO	E	+ 750 €
525d Touring	M10BMWVP000H358	12	145.0	A 6	8.6	5.4	6.6	176	GO	E	+ 750 €
525d xDrive Berline	M10BMWVP000X205	12	145.0	M 6	8.8	5.4	6.7	179	GO	E	+ 750 €
525d xDrive Berline	M10BMWVP000Y206	12	145.0	A 6	9.1	5.6	6.9	183	GO	E	+ 750 €
525d xDrive Touring	M10BMWVP0007215	12	145.0	M 6	9.1	5.6	6.9	184	GO	E	+ 750 €
525d xDrive Touring	M10BMWVP0008216	12	145.0	A 6	9.2	5.7	7.0	187	GO	E	+ 750 €
530d Berline	M10BMWVP000W301	14	173.0	M 6	8.6	5.1	6.4	170	GO	E	+ 750 €
530d Berline	M10BMWVP000X302	14	173.0	A 6	9.1	5.2	6.6	176	GO	E	+ 750 €
530d Gran Turismo	M10BMWVP000E998	15	180.0	A 8	8.1	5.6	6.5	173	GO	E	+ 750 €
530d Touring	M10BMWVP000P365	14	173.0	M 6	8.8	5.3	6.6	176	GO	E	+ 750 €
530d Touring	M10BMWVP000P366	14	173.0	A 6	9.3	5.3	6.8	180	GO	E	+ 750 €
530d xDrive Berline	M10BMWVP000Z207	14	173.0	M 6	9.2	5.5	6.9	183	GO	E	+ 750 €
530d xDrive Berline	M10BMWVP0000208	15	173.0	A 6	9.6	5.5	7.0	186	GO	E	+ 750 €
530d xDrive Touring	M10BMWVP000A218	15	173.0	A 6	9.9	5.6	7.2	192	GO	E	+ 750 €

MARQUES - Modèles, Versions	CNIT	Puiss.		BV	Consom.			CO ₂ g/km	Carburant	Classe CO ₂	Bonus (-) Malus (+)
		Admin.	Max.		Urb.	Ex.- urb.	Mixte				
		CV	kW								
BMW - Véhicules Diesel (suite)											
530d xDrive Touring	M10BMWVP0009217	15	173.0	M 6	9.6	5.8	7.2	192	GO	E	+ 750 €
535d Berline	M10BMWVP0002307	18	210.0	A 6	9.0	5.4	6.7	178	GO	E	+ 750 €
535d Touring	M10BMWVP000U371	18	210.0	A 6	9.2	5.6	6.9	182	GO	E	+ 750 €
635d Cabriolet	M10BMWVP000P197	18	210.0	A 6	9.6	5.8	7.2	190	GO	E	+ 750 €
635d Coupé	M10BMWVP000W179	18	210.0	A 6	9.2	5.6	6.9	183	GO	E	+ 750 €
730d Berline	M10BMWVP001U334	15	180.0	A 6	9.0	5.5	6.8	178	GO	E	+ 750 €
740d Berline	M10BMWVP001A350	20	225.0	A 6	9.0	5.7	6.9	181	GO	E	+ 750 €
X1 sDrive20d	M10BMWVP000L944	10	130.0	M 6	6.4	4.7	5.3	139	GO	C	-
X1 xDrive20d	M10BMWVP000V954	10	130.0	M 6	7.0	5.1	5.8	153	GO	D	-
X1 xDrive20d	M10BMWVP000V955	10	130.0	A 6	7.7	5.4	6.2	164	GO	E	+ 750 €
X1 xDrive23d	M10BMWVP000R974	12	150.0	A 6	7.8	5.5	6.3	167	GO	E	+ 750 €
X3 xDrive18d	M1GBMWVP000R157	8	105.0	M 6	7.9	5.2	6.2	165	GO	E	+ 750 €
X3 xDrive20d	M1GBMWVP0006137	10	130.0	M 6	8.2	5.5	6.5	172	GO	E	+ 750 €
X3 xDrive20d	M1GBMWVP0007138	11	130.0	A 6	8.3	5.8	6.7	178	GO	E	+ 750 €
X3 xDrive30d	M1GBMWVP000B106	14	160.0	M 6	9.7	6.0	7.4	196	GO	E	+ 1600 €
X3 xDrive30d	M1GBMWVP000D108	14	160.0	A 6	9.9	6.4	7.7	206	GO	F	+ 1600 €
X3 xDrive35d	M1GBMWVP000M092	19	210.0	A 6	9.7	6.7	7.8	208	GO	F	+ 1600 €
X5 xDrive30d	M10BMWVP001T466	15	173.0	A 6	10.4	7.0	8.2	217	GO	F	+ 1600 €
X5 xDrive35d	M10BMWVP001X434	19	210.0	A 6	10.5	7.1	8.3	220	GO	F	+ 1600 €
X6 xDrive30d	M10BMWVP001K554	15	173.0	A 6	10.4	7.0	8.2	217	GO	F	+ 1600 €
X6 xDrive35d	M10BMWVP0012500	19	210.0	A 6	10.5	7.1	8.3	220	GO	F	+ 1600 €
CHEVROLET - Véhicules essence											
AVEO 3 p. 1.2L	M10CHEVP000B011	5	62.0	M 5	7.2	4.6	5.5	132	ES	C	-
AVEO 3 p. 1.4L BVM5	M10CHEVP000F015	6	74.0	M 5	7.9	4.7	5.9	140	ES	C	-
AVEO 5 p. 1.2L	M10CHEVP0009009	5	62.0	M 5	7.2	4.6	5.5	132	ES	C	-
AVEO 5 p. 1.4L BVA4	M10CHEVP000E014	6	74.0	A 4	8.6	5.1	6.4	152	ES	D	-
AVEO 5 p. 1.4L BVM5	M10CHEVP000D013	6	74.0	M 5	7.9	4.7	5.9	140	ES	C	-
CRUZE 1.6L 16v	MG11402SH575	7	83.0	M 5	9.0	5.5	6.8	159	ES	D	+ 200 €

CRUZE 1.8L 16v	MG11602S3577	8	104.0	M 5	9.3	5.3	6.8	159	ES	D	+ 200 €
MATIZ 0.8L	M10CHEVP000Y034	4	38.0	M 5	6.5	4.1	5.0	119	ES	B	- 100 €
MATIZ 0.8L AUTO	M10CHEVP000Z035	4	38.0	A 4	7.6	4.6	5.7	132	ES	C	-
MATIZ 1.0L	M10CHEVP0000036	4	48,5	M 5	7.2	4.7	5.6	137	ES	C	-
SPARK 1.0L	M10CHEVP000J091	4	50.0	M 5	6.6	4.2	5.1	119	ES	B	- 100 €
SPARK 1.2L	M10CHEVP000L093	5	60.0	M 5	6.6	4.2	5.1	119	ES	B	- 100 €
CHEVROLET - Véhicules Diesel											
CAPTIVA 2.0L VCDi (127ch) 5 pl. BVM5	M10CHEVP0000072	8	93.0	M 5	8.7	6.3	7.2	190	GO	E	+ 750 €
CAPTIVA 2.0L VCDi (127ch) 7 pl. BVM5	M10CHEVP000V067	8	93.0	M 5	8.7	6.3	7.2	190	GO	E	+ 750 €
CAPTIVA 2.0L VCDi (150ch) 5 pl. BVA5 4X4	M10CHEVP000Z071	10	110.0	A 5	10.7	7.3	8.6	233	GO	F	+ 1600 €
CAPTIVA 2.0L VCDi (150ch) 5 pl. BVM5 4X4	M10CHEVP000Y070	9	110.0	M 5	8.9	6.6	7.4	197	GO	E	+ 1600 €
CAPTIVA 2.0L VCDi (150ch) 7 pl. BVA5 4X4	M10CHEVP000S064	10	110.0	A 5	10.7	7.3	8.6	233	GO	F	+ 1600 €
CAPTIVA 2.0L VCDi (150ch) 7 pl. BVM5 4X4	M10CHEVP000R063	9	110.0	M 5	8.9	6.6	7.4	197	GO	E	+ 1600 €
CRUZE VCDi 2.0L (125ch)	MG15502SQ587	7	92.0	M 5	7.0	4.6	5.5	145	GO	D	-
CRUZE VCDi 2.0L (150ch)	MG15602SH579	8	110.0	M 5	7.0	4.8	5.6	149	GO	D	-
CHRYSLER - Véhicules essence											
300C 6.1L SRT8 BVA5	MC33912LB029	35	317.0	A 5	20.9	10.2	14.2	337	ES	G	+ 2600 €
300C Touring 6.1L SRT8	MC33912LD031	35	317.0	A 5	20.8	10.3	14.2	337	ES	G	+ 2600 €
SEBRING Cabriolet 2.7L BVA6	MC33805JB981	13	137.0	A 6	15.2	7.7	10.5	248	ES	F	+ 2600 €
VOYAGER Touring / LX 2.8L CRD BVA6	MC33816EU032	14	142.0	A 6	18.3	8.8	12.3	294	ES	G	+ 2600 €
CHRYSLER - Véhicules Diesel											
300C 3.0L BVA5	MC37912L6012 / MC37912L7013	14	160.0	A 5	10.8	6.6	8.1	215	GO	F	+ 1600 €
300C 3.0L BVA5	MC37912L4010 / MC37912L5011	14	155.0	A 5	10.8	6.6	8.1	215	GO	F	+ 1600 €
300C Touring 3.0L CRD BVA5	MC37912LE020 / MC37912LF021	14	160.0	A 5	10.9	6.8	8.3	220	GO	F	+ 1600 €
300C Touring 3.0L CRD BVA5	MC37912LC018 / MC37912LD019	14	155.0	A 5	10.9	6.8	8.3	220	GO	F	+ 1600 €
PT CRUISER Berline 2.2L CRD	MC35602HP883	9	110.0	M 5	8.6	5.6	6.7	177	GO	E	+ 750 €
SEBRING 2.0L BVM6	MC35602JG970	8	103.0	M 6	8.2	5.1	6.2	170	GO	E	+ 750 €
SEBRING Cabriolet 2.0L BVM6	MC35605JR975	9	103.0	M 6	8.7	5.6	6.8	183	GO	E	+ 750 €
VOYAGER 2.8L CRD Limited BVA6	MC37716E1001	11	120.0	A 6	12.8	7.3	9.3	247	GO	F	+ 2600 €
VOYAGER Touring / LX 2.8L CRD BVA6	MC37716E0000	11	120.0	A 6	12.8	7.3	9.3	247	GO	F	+ 2600 €

MARQUES - Modèles, Versions	CNIT	Puiss.		BV	Consom.			CO ₂ g/km	Carburant	Classe CO ₂	Bonus (-) Malus (+)
		Admin.	Max.		Urb.	Ex-urb.	Mixte				
		CV	kW		Litres aux 100 km						
CITROEN - Véhicules essence											
BERLINGO 1.6i 16v (90ch)	M10CTRV000N167 / MCT1214C7285	7	66.0	M 5	10.8	6.8	8.2	195	ES	E	+ 750 €
BERLINGO 1.6i 16v (110ch)	M10CTRV000P168 / MCT1312CE286	7	80.0	M 5	10.8	6.8	8.2	195	ES	E	+ 750 €
BERLINGO 1.6i 16v (110ch) 7 pl.	M10CTRV0000180 / MCT1312CJ448	7	80.0	M 5	11.1	6.9	8.4	199	ES	E	+ 1600 €
C 1 3 p. 1.0i	M10CTRV000Y397	4	50.0	M 5	5.5	3.9	4.5	106	ES	B	- 500 €
C 1 3 p. 1.0i Sensodrive	M10CTRV000Z398	4	50.0	A 5	5.5	4.1	4.6	107	ES	B	- 500 €
C 1 5 p. 1.0i	M10CTRV0001400	4	50.0	M 5	5.5	3.9	4.5	106	ES	B	- 500 €
C 1 5 p. 1.0i Sensodrive	M10CTRV0002401	4	50.0	A 5	5.5	4.1	4.6	107	ES	B	- 500 €
C 2 1.1i	MCT1001RG974	4	44,1	M 5	7.5	4.8	5.8	138	ES	C	-
C 2 1.4i	MCT1101R6990	5	54.0	M 5	7.9	4.9	6.0	143	ES	D	-
C 3 Classic Airdream 1.1i	M10CTRV000T234 / MCT1012PP145	4	44,1	M 5	7.5	5.0	6.0	140	ES	C	-
C 3 Picasso 1.4i VTi (95ch)	MCT1212YF372	6	70.0	M 5	9.1	5.5	6.8	157	ES	D	+ 200 €
C 3 Picasso 1.4i VTi (95ch)	M10CTRV0002376	6	70.0	M 5	9.1	5.5	6.8	157	ES	D	+ 200 €
C 3 Picasso 1.4i VTi (95ch)	MCT1212YE371	6	70.0	M 5	9.2	5.6	6.9	159	ES	D	+ 200 €
C 3 Picasso 1.4i VTi (95ch)	M10CTRV0001375	6	70.0	M 5	9.2	5.6	6.9	159	ES	D	+ 200 €
C 3 Picasso 1.6i VTi (120ch)	M10CTRV0000374 / MCT1412YG450	7	88.0	M 5	9.4	5.5	6.9	159	ES	D	+ 200 €
C 3 Pluriel 1.4i	M10CTRV0006405 / MCT1115QX294	5	54.0	M 5	9.1	5.4	6.8	160	ES	D	+ 200 €
C 3 Pluriel 1.6i 16v Sensodrive	M10CTRV0007406 / MCT3305QX959	7	80.0	A 5	8.6	5.6	6.7	160	ES	D	+ 200 €
C 4 5 p. 1.4i 16v	M10CTRV000F220 / MCT1202SP899 / MCT1212SA531	6	65.0	M 5	8.7	5.2	6.4	153	ES	D	-
C 4 5 p. THP (140ch) FAP BVA4	M10CTRV0000205 / MCT3612S7518	9	103.0	A 4	11.2	5.7	7.7	183	ES	E	+ 750 €
C 4 5 p. THP (150ch) BVM6	M10CTRV0004209 / MCT1612S4521 / MCT1612SJ341	9	110.0	M 6	9.8	5.3	6.9	164	ES	E	+ 750 €
C 4 5 p. VTi (120ch)	M10CTRV0001206 / MCT1412SJ519	7	88.0	M 5	9.3	5.2	6.7	159	ES	D	+ 200 €
C 4 Coupé 1.4i 16v	M10CTRV000R195 / MCT1201SE890 / MCT1211SN510	6	65.0	M 5	8.7	5.2	6.4	153	ES	D	-
C 4 Coupé THP (150ch) BVM6	M10CTRV0004184 / MCT1611S9334	9	110.0	M 6	9.8	5.3	6.9	164	ES	E	+ 750 €
C 4 Coupé VTi (120ch)	M10CTRV0001181 / MCT1411SV498	7	88.0	M 5	9.3	5.2	6.7	159	ES	D	+ 200 €
C 4 Picasso 5 pl. THP (150ch) BMP6	M10CTRV000R293	9	110.0	A 6	9.9	5.8	7.3	173	ES	E	+ 750 €
C 4 Picasso 5 pl. THP (150ch) BMP6	MCT3616VY401	9	110.0	A 6	9.9	5.8	7.3	173	ES	E	+ 750 €
C 4 Picasso 5 pl. THP (150ch) BMP6	M10CTRV000S294 / MCT3616VE320	9	110.0	A 6	10.0	5.9	7.4	176	ES	E	+ 750 €
C 4 Picasso 5 pl. VTi (120ch)	M10CTRV000R292 / MCT1416V7400	7	88.0	M 5	10.0	5.9	7.4	174	ES	E	+ 750 €
C 4 Picasso 5 pl. VTi (120ch)	MCT1416VN319	7	88.0	M 5	10.1	6.0	7.5	177	ES	E	+ 750 €

C 4 Picasso 5 pl. VTi (120ch)	M10CTRV000P291	7	88.0	M 5	10.1	6.0	7.5	177	ES	E	+ 750 €
C5 1.6i THP (156ch) BVA6	M10CTRV0008382	9	115.0	A 6	11.1	5.8	7.7	179	ES	E	+ 750 €
C 5 1.6i THP (156ch) BVA6	M10CTRV0007381	9	110.0	A 6	11.1	5.8	7.7	179	ES	E	+ 750 €
C 5 1.8i 16v (127ch)	M10CTRV000T040 / MCT1512MM228	8	92.0	M 5	10.8	6.2	7.9	188	ES	E	+ 750 €
C 5 3.0i V6 (215ch) BVA6	M10CTRV000H355	14	155.0	A 6	15.4	7.6	10.3	245	ES	F	+ 1600 €
C 5 3.0i V6 (215ch) BVA6	MCT3912ME235	14	155.0	A 6	15.6	7.5	10.5	248	ES	F	+ 2600 €
C 5 3.0i V6 (215ch) BVA6	M10CTRV000A057	14	155.0	A 6	15.6	7.5	10.5	248	ES	F	+ 2600 €
C 5 Tourer 1.6i THP 155 (156ch) BVA6	M10CTRV000A384	9	115.0	A 6	11.1	5.8	7.7	179	ES	E	+ 750 €
C 5 Tourer 1.6i THP 155 (156ch) BVA6	M10CTRV0009383	9	110.0	A 6	11.1	5.8	7.7	179	ES	E	+ 750 €
C 5 Tourer 1.8i 16v (127ch)	M10CTRV000F062 / MCT1514MA248	8	92.0	M 5	11.1	6.3	8.1	192	ES	E	+ 750 €
C 5 Tourer 3.0i V6 (215ch) BVA6	M10CTRV000W079 / MCT3914M2255	14	155.0	A 6	15.7	7.6	10.6	250	ES	F	+ 2600 €
C6 3.0i V6 BVA6	M10CTRV000M263 / MCT3912U6061	15	155.0	A 6	16.3	8.2	11.2	266	ES	G	+ 2600 €
C-CROSSER 5 pl. 2.4i (173ch)	M10CTRV000B094 / MCT2714WT464	11	125.0	M 5	12.6	7.6	9.4	224	ES	F	+ 1600 €
C-CROSSER 5 pl. 2.4i (173ch) Exclusive	M10CTRV000C095 / MCT9714WQ465	11	125.0	V 0	12.3	7.3	9.1	216	ES	F	+ 1600 €
C-CROSSER 7 pl. 2.4i (173ch)	M10CTRV000U102 / MCT2714WX468	11	125.0	M 5	12.6	7.6	9.4	224	ES	F	+ 1600 €
C-CROSSER 7 pl. 2.4i (173ch) Exclusive	M10CTRV000V103 / MCT9714WU469	11	125.0	V 0	12.3	7.3	9.1	216	ES	F	+ 1600 €
GRAND C4 Picasso 7 pl. THP (150ch) BMP6	M10CTRV000T270 / MCT3616VB317	9	110.0	A 6	10.0	5.9	7.4	176	ES	E	+ 750 €
NEMO 1.4i Attraction	MCT1112X6496	5	54.0	M 5	8.4	5.7	6.7	157	ES	D	+ 200 €
NEMO 1.4i Confort	MCT1112X7497	5	54.0	M 5	8.4	5.7	6.7	157	ES	D	+ 200 €
NOUVELLE C3 Airdream 1.1i	M10CTRV000W140	4	44.1	M 5	7.9	4.9	5.9	137	ES	C	-
NOUVELLE C3 Airdream 1.4i	M10CTRV0003014	5	54.0	M 5	8.0	5.0	6.1	140	ES	C	-
NOUVELLE C3 Airdream VTi (95ch)	M10CTRV000T004	5	70.0	M 5	7.6	4.8	5.8	134	ES	C	-
NOUVELLE C3 Airdream VTi (95ch)	M10CTRV000V006	6	72.0	M 5	7.6	4.8	5.8	134	ES	C	-
NOUVELLE C3 Airdream VTi (120ch)	M10CTRV000R002	7	88.0	M 5	7.9	4.8	5.9	136	ES	C	-
NOUVELLE C3 VTi 120 BVA4	M10CTRV0009153	7	88.0	A 4	9.7	5.4	7.0	160	ES	D	+ 200 €
XSARA Picasso 1.6i 16v	MCT1316L6031	7	80.0	M 5	9.5	6.0	7.3	172	ES	E	+ 750 €
CITROEN - Véhicules Diesel											
BERLINGO 1.6i HDi (75ch)	MCT5114C6282	5	55.2	M 5	7.0	5.0	5.7	150	GO	D	-
BERLINGO 1.6i HDi (92ch)	MCT5214CH283	6	66.2	M 5	7.0	5.0	5.7	150	GO	D	-
BERLINGO 1.6i HDi (92ch) 7 pl.	M10CTRV000Y178 / MCT5212CJ446	6	66.2	M 5	7.2	5.2	5.9	154	GO	D	-
BERLINGO 1.6i HDi (92ch) FAP 140G	M10CTRV000J163 / MCT5214CM482	5	66.0	M 5	6.4	4.8	5.3	140	GO	C	-
BERLINGO 1.6i HDi (110ch) FAP	M10CTRV000L165 / MCT5314CS284	6	80.0	M 5	6.8	4.9	5.6	147	GO	D	-
BERLINGO 1.6i HDi (110ch) FAP 7 pl.	M10CTRV000Z179 / MCT5312CT447	6	80.0	M 5	7.0	5.1	5.8	151	GO	D	-
BERLINGO 1.6i HDi (110ch) FAP 140G	M10CTRV000M166 / MCT5314CX483	6	80.0	M 5	6.4	4.8	5.3	140	GO	C	-

MARQUES - Modèles, Versions	CNIT	Puiss.		BV	Consom.			CO ₂ g/km	Carburant	Classe CO ₂	Bonus (-) Malus (+)
		Admin.	Max.		Urb.	Ex-urb.	Mixte				
		CV	kW		Litres aux 100 km						
CITROEN - Véhicules Diesel (suite)											
BERLINGO 1.6i HDi (92ch) FAP 7 pl.	M10CTRV000X177 / MCT5212CH445	6	66.0	M 5	7.0	5.1	5.8	151	GO	D	-
C1 3 p. 1.4i HDi	M10CTRV000X396	3	40.0	M 5	5.3	3.4	4.1	109	GO	B	- 500 €
C1 5 p. 1.4i HDi	M10CTRV0000399	3	40.0	M 5	5.3	3.4	4.1	109	GO	B	- 500 €
C2 1.4i HDi	MCT5001RV977	4	50.0	M 5	5.3	3.7	4.3	113	GO	B	- 500 €
C3 Classic Airdream HDi 70	M10CTRV0008249 / MCT5002PY980	4	50.0	M 5	5.3	3.8	4.4	115	GO	B	- 500 €
C3 Picasso 1.6i HDi (90ch)	M10CTRV0004378	5	66,2	M 5	5.6	4.0	4.5	119	GO	B	- 100 €
C3 Picasso 1.6i HDi (90ch)	M10CTRV000W395	5	66,2	M 5	5.6	4.0	4.5	119	GO	B	- 100 €
C3 Picasso 1.6i HDi (90ch)	M10CTRV0003377	5	66,2	M 5	5.7	4.1	4.7	123	GO	C	- 100 €
C3 Picasso 1.6i HDi (90ch)	M10CTRV000V394	5	66,2	M 5	5.7	4.1	4.7	123	GO	C	- 100 €
C3 Picasso 1.6i HDi (90ch)	MCT5212YT374	5	66,2	M 5	6.0	4.0	4.7	125	GO	C	- 100 €
C3 Picasso 1.6i HDi (90ch)	MCT5212YS373	5	66,2	M 5	6.1	4.1	4.8	128	GO	C	-
C3 Picasso 1.6i HDi (110ch) FAP	MCT5312V5376	6	80.0	M 5	6.4	4.1	4.9	130	GO	C	-
C3 Picasso 1.6i HDi (110ch) FAP	M10CTRV0006380	6	80.0	M 5	6.4	4.1	4.9	130	GO	C	-
C3 Picasso 1.6i HDi (110ch) FAP	MCT5312Y4375	6	80.0	M 5	6.5	4.2	5.0	133	GO	C	-
C3 Picasso 1.6i HDi (110ch) FAP	M10CTRV0005379	6	80.0	M 5	6.5	4.2	5.0	133	GO	C	-
C3 Pluriel 1.4i HDi	M10CTRV0005404 / MCT5015QE018	4	50.0	M 5	5.7	4.2	4.7	125	GO	C	- 100 €
C4 5 p. HDi (92ch)	M10CTRV0008213 / MCT5212SF524	5	66,2	M 5	5.8	3.8	4.5	120	GO	B	- 100 €
C4 5 p. HDi (92ch) Airdream	M10CTRV0009214 / MCT5212SG525	5	66,2	M 5	5.6	3.7	4.4	115	GO	B	- 500 €
C4 5 p. HDi (110ch) FAP	M10CTRV000B216 / MCT5302SA898 / MCT5312SS527	6	80.0	M 5	6.0	4.0	4.7	125	GO	C	- 100 €
C4 5 p. HDi (110ch) FAP Airdream	M10CTRV000C217 / MCT5312SK361 / MCT5312ST528	6	80.0	M 5	5.8	3.8	4.5	119	GO	B	- 100 €
C4 5 p. HDi (110ch) FAP BMP6	M10CTRV000E219 / MCT7312S1530 / MCT7312S3047	6	80.0	A 6	5.8	3.8	4.5	120	GO	B	- 100 €
C4 5 p. HDi (110ch) FAP BMP6 Airdream	M10CTRV000D218 / MCT7312S0529 / MCT7312S8343	6	80.0	A 6	5.8	3.7	4.4	118	GO	B	- 100 €
C4 5 p. HDi (138ch) FAP BVA6	M10CTRV000P229 / MCT7512ST053 / MCT7512ST538	8	100.0	A 6	9.1	5.1	6.6	175	GO	E	+ 750 €
C4 5 p. HDi (140ch) FAP BVM6	M10CTRV000K225 / MCT5612SW379	8	103.0	M 6	7.1	4.3	5.3	139	GO	C	-
C4 Coupé HDi (92ch)	M10CTRV0008188 / MCT5211SS503	5	66,2	M 5	5.8	3.8	4.5	120	GO	B	- 100 €
C4 Coupé HDi (92ch) Airdream	MCT5211SJ335	5	66,2	M 5	5.7	3.7	4.4	117	GO	B	- 100 €
C4 Coupé HDi (110ch) FAP	M10CTRV000B191 / MCT5301S2889 / MCT5311S5506	6	80.0	M 5	6.0	4.0	4.7	125	GO	C	- 100 €
C4 Coupé HDi (110ch) FAP Airdream	M10CTRV000C192 / MCT5311S6507 / MCT5311SF358	6	80.0	M 5	5.8	3.8	4.5	119	GO	B	- 100 €
C4 Coupé HDi (110ch) FAP BMP6	M10CTRV000P194 / MCT7311S0046 / MCT7311SE509	6	80.0	A 6	5.8	3.8	4.5	120	GO	B	- 100 €

C 4 Coupé HDi (110ch) FAP BMP6 Airdream	M10CTRVPO00D193 / MCT7311SD508 / MCT7311SZ336	6	80.0	A 6	5.8	3.7	4.4	118	GO	B	- 100 €
C 4 Coupé HDi (138ch) FAP BVA	M10CTRVPO00Z204 / MCT7511S6517 / MCT7511SQ052	8	100.0	A 6	9.1	5.1	6.6	175	GO	E	+ 750 €
C 4 Coupé HDi (140ch) FAP BVM6	M10CTRVPO00V200 / MCT5611ST378	8	103.0	M 6	7.1	4.3	5.3	139	GO	C	-
C 4 Picasso 5 pl. HDi (110ch) FAP	M10CTRVPO00V297	6	80.0	M 5	6.9	4.7	5.5	145	GO	D	-
C 4 Picasso 5 pl. HDi (110ch) FAP	MCT5316VC403	6	80.0	M 5	6.9	4.7	5.5	145	GO	D	-
C 4 Picasso 5 pl. HDi (110ch) FAP	MCT5316VB402	6	80.0	M 5	7.0	4.8	5.6	147	GO	D	-
C 4 Picasso 5 pl. HDi (110ch) FAP	M10CTRVPO00U296	6	80.0	M 5	7.0	4.8	5.6	147	GO	D	-
C 4 Picasso 5 pl. HDi (110ch) FAP BMP6	MCT7316VK405	6	80.0	A 6	6.4	4.7	5.3	140	GO	C	-
C 4 Picasso 5 pl. HDi (110ch) FAP BMP6	M10CTRVPO00X299	6	80.0	A 6	6.4	4.7	5.3	140	GO	C	-
C 4 Picasso 5 pl. HDi (110ch) FAP BMP6	M10CTRVPO00Y300	6	80.0	A 6	6.5	4.8	5.4	142	GO	D	-
C 4 Picasso 5 pl. HDi (110ch) FAP BMP6	MCT7316VL406	6	80.0	A 6	6.5	4.8	5.4	142	GO	D	-
C 4 Picasso 5 pl. 2.0i HDi (138ch) FAP BMP6	M10CTRVPO005307	8	100.0	A 6	7.6	4.9	5.9	155	GO	D	-
C 4 Picasso 5 pl. 2.0i HDi (138ch) FAP BMP6	MCT7516V7408	8	100.0	A 6	7.6	4.9	5.9	155	GO	D	-
C 4 Picasso 5 pl. 2.0i HDi (138ch) FAP BMP6	M10CTRVPO006308	8	100.0	A 6	7.7	5.0	6.0	157	GO	D	+ 200 €
C 4 Picasso 5 pl. 2.0i HDi (138ch) FAP BMP6	MCT7516V8409	8	100.0	A 6	7.7	5.0	6.0	157	GO	D	+ 200 €
C 4 Picasso 5 pl. 2.0i HDi (138ch) FAP BVA6	M10CTRVPO00A312 / MCT7516V1111	9	100.0	A 6	9.9	5.9	7.4	195	GO	E	+ 750 €
C5 1.6i HDi (110ch) FAP	M10CTRVPO00U041 / MCT5312MF229	6	80.0	M 5	7.3	4.7	5.6	149	GO	D	-
C 5 1.6i HDi (110ch) FAP Airdream	M10CTRVPO00V042 / MCT5312MX380	6	80.0	M 5	6.6	4.6	5.3	140	GO	C	-
C 5 2.0i HDi (140ch) FAP BVM6	M10CTRVPO00F353	8	103.0	M 6	7.4	4.7	5.7	149	GO	D	-
C 5 2.0i HDi (163ch) FAP BVM6	M10CTRVPO003050	9	120.0	M 6	7.0	4.8	5.6	147	GO	D	-
C 5 3.0i HDi V6 (240ch) BVA6	M10CTRVPO009056 / MCT7912MP489	15	177.0	A 6	10.2	5.8	7.4	195	GO	E	+ 750 €
C 5 Tourer 1.6i HDi (110ch) FAP	M10CTRVPO00G063 / MCT5314M3249	6	80.0	M 5	7.4	4.8	5.7	150	GO	D	-
C 5 Tourer 1.6i HDi (110ch) FAP Airdream	M10CTRVPO00H064 / MCT5314M3382	6	80.0	M 5	6.6	4.6	5.3	140	GO	C	-
C 5 Tourer 2.0i HDi (163ch) FAP BVA6	M10CTRVPO00K358	10	120.0	A 6	9.0	5.7	6.9	179	GO	E	+ 750 €
C 5 Tourer 2.0i HDi (140ch) FAP BVM6	M10CTRVPO00J357	8	103.0	M 6	7.5	4.8	5.8	149	GO	D	-
C 5 Tourer 2.0i HDi (163ch) FAP BVM6	M10CTRVPO00P072	9	120.0	M 6	7.1	4.9	5.7	149	GO	D	-
C 5 Tourer 3.0i HDi V6 (240ch) BVA6	M10CTRVPO00V078 / MCT7914MU490	15	177.0	A 6	10.2	5.8	7.4	195	GO	E	+ 750 €
C6 2.2i HDi (173ch) BVA6 FAP	M10CTRVPO00J259 / MCT7712UY363	11	125.0	A 6	10.6	5.9	7.6	199	GO	E	+ 1600 €
C 6 2.2i HDi (173ch) BVM6 FAP	M10CTRVPO00J260 / MCT5712UF059	10	125.0	M 6	8.7	5.4	6.6	175	GO	E	+ 750 €
C 6 V6 HDi (240ch) BVA6 FAP	M10CTRVPO00L262	15	177.0	A 6	10.2	5.8	7.4	195	GO	E	+ 750 €
C8 2.0i HDi (120ch) BVM6	M10CTRVPO00G027	7	88.0	M 6	8.7	5.4	6.6	175	GO	E	+ 750 €
C 8 2.0i HDi (138ch) FAP BVM6	M10CTRVPO00H028	8	100.0	M 6	8.9	5.6	6.8	179	GO	E	+ 750 €
C 8 2.2i HDi (173ch) FAP BVA6	M10CTRVPO00L032	11	125.0	A 6	10.7	5.7	7.5	199	GO	E	+ 1600 €
C 8 2.2i HDi (173ch) FAP BVM6	M10CTRVPO00D024	10	125.0	M 6	9.2	5.7	7.0	185	GO	E	+ 750 €
C-CROSSER 5 pl. HDi (160ch) FAP	M10CTRVPO006089 / MCT6714WA178	10	115.0	M 6	9.5	5.9	7.2	191	GO	E	+ 750 €

MARQUES - Modèles, Versions	CNIT	Puiss.		BV	Consom.			CO ₂ g/km	Carburant	Classe CO ₂	Bonus (-) Malus (+)
		Admin.	Max.		Urb.	Ex.- urb.	Mixte				
		CV	kW								
CITROEN - Véhicules Diesel (suite)											
C-CROSSER 5 pl. HDi (160ch) FAP Exclusive	M10CTRV0008091 / MCT6714WB179	10	115.0	M 6	9.6	6.0	7.3	194	GO	E	+ 750 €
C-CROSSER 7 pl. HDi (160ch) FAP	M10CTRV000P097 / MCT6714WC180	10	115.0	M 6	9.5	5.9	7.2	191	GO	E	+ 750 €
C-CROSSER 7 pl. HDi (160ch) FAP Exclusive	M10CTRV000R099 / MCT6714WD181	10	115.0	M 6	9.6	6.0	7.3	194	GO	E	+ 750 €
GRAND C 4 Picasso 7 pl. HDi (110ch) FAP	M10CTRV000W273	6	80.0	M 5	6.9	4.7	5.5	145	GO	D	-
GRAND C 4 Picasso 7 pl. HDi (110ch) FAP	MCT5316VX388	6	80.0	M 5	6.9	4.7	5.5	145	GO	D	-
GRAND C 4 Picasso 7 pl. HDi (110ch) FAP	MCT5316VL387	6	80.0	M 5	7.0	4.8	5.6	147	GO	D	-
GRAND C 4 Picasso 7 pl. HDi (110ch) FAP	M10CTRV000V272	6	80.0	M 5	7.0	4.8	5.6	147	GO	D	-
GRAND C 4 Picasso 7 pl. HDi (110ch) FAP BMP6	MCT7316V5390	6	80.0	A 6	6.4	4.7	5.3	140	GO	C	-
GRAND C 4 Picasso 7 pl. HDi (110ch) FAP BMP6	M10CTRV000Y275	6	80.0	A 6	6.4	4.7	5.3	140	GO	C	-
GRAND C 4 Picasso 7 pl. HDi (110ch) FAP BMP6	M10CTRV000Z276	6	80.0	A 6	6.5	4.8	5.4	142	GO	D	-
GRAND C 4 Picasso 7 pl. HDi (110ch) FAP BMP6	MCT7316V6391	6	80.0	A 6	6.5	4.8	5.4	142	GO	D	-
GRAND C 4 Picasso 7 pl. 2.0i HDi (138ch) FAP BMP6	MCT7516V5393	8	100.0	A 6	7.6	4.9	5.9	155	GO	D	-
GRAND C 4 Picasso 7 pl. 2.0i HDi (138ch) FAP BMP6	M10CTRV0006283	8	100.0	A 6	7.6	4.9	5.9	155	GO	D	-
GRAND C 4 Picasso 7 pl. 2.0i HDi (138ch) FAP BMP6	M10CTRV0007284	8	100.0	A 6	7.7	5.0	6.0	157	GO	D	+ 200 €
GRAND C 4 Picasso 7 pl. 2.0i HDi (138ch) FAP BMP6	MCT7516VT394	8	100.0	A 6	7.7	5.0	6.0	157	GO	D	+ 200 €
GRAND C 4 Picasso 7 pl. 2.0i HDi (138ch) FAP BVA6	M10CTRV000A287 / MCT7516VU104	9	100.0	A 6	9.9	5.9	7.4	195	GO	E	+ 750 €
JUMPER III Combi Confort 30 L1H1 HDi (100ch)	MCT5313EW119	7	74.0	M 5	8.2	6.8	7.3	193	GO	E	+ 750 €
JUMPER III Combi Confort 33 L2H2 HDi (100ch)	MCT5313EY121	7	74.0	M 5	8.5	7.0	7.6	200	GO	E	+ 1600 €
JUMPER III Combi Confort 33 L2H2 HDi (120ch)	MCT5413EP102	9	88.0	M 6	10.2	7.5	8.5	224	GO	F	+ 1600 €
JUMPER III Combi loisir 30 L1H1 HDi (100ch)	MCT5313EN146	7	74.0	M 5	8.9	7.3	7.9	208	GO	F	+ 1600 €
JUMPER III Combi loisir 30 L1H1 HDi (120ch)	MCT5413EY147	9	88.0	M 6	10.9	7.7	8.9	235	GO	F	+ 1600 €
JUMPER III Combi loisir 33 L2H2 HDi (120ch)	MCT5413E3152	9	88.0	M 6	10.9	7.7	8.9	235	GO	F	+ 1600 €
JUMPER III Combi loisir 33 L2H2 HDi (160ch)	MCT5713EZ154	10	115.5	M 6	10.2	7.6	8.6	226	GO	F	+ 1600 €
JUMPY HDi (90ch) L1 5 / 6 pl.	M10CTRV000W104 / MCT5214JY124	6	66.2	M 5	8.4	6.6	7.2	191	GO	E	+ 750 €
JUMPY HDi (90ch) L1 8 / 9 pl.	M10CTRV000G415	7	66.2	M 5	8.4	6.6	7.3	194	GO	E	+ 750 €
JUMPY HDi (120ch) L1 5 / 6 pl.	MCT5414JJ125 / MCT5414JJ125	8	88.0	M 6	9.1	6.3	7.2	194	GO	E	+ 750 €
JUMPY HDi (120ch) L1 5 / 6 pl.	M10CTRV000Z107 / M10CTRV000Z107	8	88.0	M 6	8.8	6.5	7.3	194	GO	E	+ 750 €
JUMPY HDi (120ch) L1 8 / 9 pl.	M10CTRV000J417	8	88.0	M 6	8.8	6.5	7.3	194	GO	E	+ 750 €
JUMPY HDi (120ch) L2 8 / 9 pl.	M10CTRV000M421	8	88.0	M 6	8.8	6.5	7.3	194	GO	E	+ 750 €

JUMPY HDi (120ch) L2 8 / 9 pl. CU renforcée	M10CTRV000R425	8	88.0	M 6	8.8	6.5	7.3	194	GO	E	+ 750 €
JUMPY HDi (140ch) FAP L1 8 / 9 pl.	M10CTRV000J418	9	100.0	M 6	8.8	6.5	7.3	194	GO	E	+ 750 €
JUMPY HDi (140ch) FAP L2 8 / 9 pl.	M10CTRV000N422	9	100.0	M 6	8.8	6.5	7.3	194	GO	E	+ 750 €
JUMPY HDi (140ch) FAP L2 8 / 9 pl. CU renforcée	M10CTRV000R426	9	100.0	M 6	8.8	6.5	7.3	194	GO	E	+ 750 €
JUMPY Oceanic HDi (120ch) L2 7 pl.	M10CTRV000W431	8	88.0	M 6	8.8	6.5	7.3	194	GO	E	+ 750 €
JUMPY Oceanic HDi (140ch) FAP L2 7 pl.	M10CTRV000X432	9	100.0	M 6	8.8	6.5	7.3	194	GO	E	+ 750 €
NEMO HDi (70ch) Attraction Airdream	M10CTRV0001084 / MCT5012XF345	4	50.0	M 5	5.7	3.8	4.5	119	GO	B	- 100 €
NEMO HDi (70ch) Confort Airdream	M10CTRV0002085 / MCT5012XD476	4	50.0	M 5	5.7	3.8	4.5	119	GO	B	- 100 €
NEMO HDi (70ch) Confort Sensodrive Airdream	M10CTRV0000083 / MCT5012XC475	4	50.0	M 5	5.7	3.8	4.5	119	GO	B	- 100 €
NOUVELLE C 3 Airdream HDi (70ch)	M10CTRV000B155	4	50.0	M 5	5.2	3.7	4.2	110	GO	B	- 500 €
NOUVELLE C 3 Airdream HDi (90ch)	M10CTRV000Z010	5	66,2	M 5	5.3	3.7	4.3	110	GO	B	- 500 €
NOUVELLE C 3 Airdream HDi (90ch) FAP	M10CTRV0004403	5	68.0	M 5	4.7	3.3	3.8	99	GO	A	- 500 €
NOUVELLE C 3 Airdream HDi (110ch) FAP BVM6	M10CTRV000T392	6	82.0	M 6	5.5	3.8	4.4	115	GO	B	- 500 €
XSARA Picasso 1.6i HDi FAP	MCT5306L1863	6	80.0	M 5	6.4	4.4	5.1	136	GO	C	-
XSARA Picasso HDi (92ch)	MCT5216LR377	5	66,2	M 5	6.4	4.2	5.0	130	GO	C	-

DACIA - Véhicules essence

NOUVELLE LOGAN Phase II 1.2 16v (75ch) Eco2	M10DACVP000W040	5	55.0	M 5	7.6	4.9	5.9	139	ES	C	-
NOUVELLE LOGAN Phase II 1.6 MPI (90ch)	M10DACVP000A054	6	64.0	M 5	9.7	5.4	7.0	165	ES	E	+ 750 €
NOUVELLE LOGAN MCV Phase II 5 pl. 1.4 MPI (75ch)	M10DACVP000J026	6	55.0	M 5	10.0	6.2	7.6	179	ES	E	+ 750 €
NOUVELLE LOGAN MCV Phase II 5 pl. 1.6 MPI (90ch)	M10DACVP000J027	6	64.0	M 5	10.2	6.1	7.6	180	ES	E	+ 750 €
NOUVELLE LOGAN MCV Phase II 7 pl. 1.6 MPI (90ch)	M10DACVP000D021	6	64.0	M 5	10.3	6.3	7.8	185	ES	E	+ 750 €
NOUVELLE SANDERO 1.2 16v Eco2	M10DACVP0006014	5	55.0	M 5	7.6	4.9	5.9	139	ES	C	-
NOUVELLE SANDERO 1.6 MPI (90ch)	M10DACVP0009053	6	64.0	M 5	9.7	5.4	7.0	165	ES	E	+ 750 €

DACIA - Véhicules Diesel

NOUVELLE LOGAN Phase II dCi (70ch) Eco2	M10DACVP000Y042	4	50.0	M 5	5.1	4.3	4.6	120	GO	B	- 100 €
NOUVELLE LOGAN Phase II dCi (85ch) Eco2	M10DACVP0002046 / M10DACVP000Z043	5	63.0	M 5	5.3	4.2	4.6	120	GO	B	- 100 €
NOUVELLE LOGAN MCV Phase II 5 pl. dCi (70ch) Eco2	M10DACVP000M030	5	50.0	M 5	6.2	4.8	5.3	140	GO	C	-
NOUVELLE LOGAN MCV Phase II 5 pl. dCi (85ch) Eco2	M10DACVP000N031	5	63.0	M 5	5.9	4.8	5.2	137	GO	C	-
NOUVELLE LOGAN MCV Phase II 7 pl. dCi (70ch) Eco2	M10DACVP000E022	5	50.0	M 5	6.2	4.8	5.3	140	GO	C	-
NOUVELLE LOGAN MCV Phase II 7 pl. dCi (85ch) Eco2	M10DACVP000H025	5	63.0	M 5	5.9	4.8	5.2	137	GO	C	-
NOUVELLE SANDERO 1.5 dCi (70ch) Eco2	M10DACVP0009017	4	50.0	M 5	5.0	4.3	4.5	120	GO	B	- 100 €
NOUVELLE SANDERO dCi (70ch) Eco2	M10DACVP0005049	5	50.0	M 5	6.2	4.8	5.3	140	GO	C	-

MARQUES - Modèles, Versions	CNIT	Puiss.		BV	Consom.			CO ₂ g/km	Carburant	Classe CO ₂	Bonus (-) Malus (+)	
		Admin.	Max.		Urb.	Ex-urb.	Mixte				Bonus (-) Malus (+)	
		CV	kW		Litres aux 100 km							
DAIHATSU - Véhicules essence												
COPEL 1.3L	M10DHAVP0003006 / MJD1205MM158	5	64.0	M 5	7.7	5.0	6.0	140	ES	C	-	
CUORE II BVA4	MJD3102J1186	4	51.0	A 4	6.6	4.8	5.5	129	ES	C	-	
CUORE II BVM5	MJD1102JU185	4	51.0	M 5	5.5	3.8	4.4	104	ES	B	-500 €	
MATERIA 1.3L BVM5	M10DHAVP000Y001 / MJD1202Q0174	6	67.0	M 5	8.2	5.7	6.6	156	ES	D	+200 €	
MATERIA 1.5L BVA4	M10DHAVP0000003 / MJD3302QJ176	7	76.0	A 4	9.5	6.2	7.5	176	ES	E	+750 €	
MATERIA 1.5L BVM5	M10DHAVP000Z002 / MJD1302QB175	7	76.0	M 5	8.9	6.1	7.2	169	ES	E	+750 €	
SIRION II 1.0L	M10DHAVP0004007 / MJD1102HS149	4	51.0	M 5	6.1	4.4	5.0	118	ES	B	-100 €	
SIRION II 1.3L	M10DHAVP0005008 / MJD1202H4187	5	67.0	M 5	7.5	4.8	5.8	137	ES	C	-	
SIRION II 1.3L 4WD	M10DHAVP0007010 / MJD2202H9189	6	67.0	M 5	8.0	5.3	6.3	148	ES	D	-	
SIRION II 1.3L 4WD BVA4	M10DHAVP0008011 / MJD4202HG190	6	67.0	A 4	9.0	5.5	6.8	159	ES	D	+200 €	
SIRION II 1.3L BVA4	M10DHAVP0006009 / MJD3202HB188	6	67.0	A 4	8.6	5.2	6.4	151	ES	D	-	
SIRION II 1.5L BVA4	M10DHAVP000A013 / MJD3302HP192	6	76.0	A 4	8.8	5.5	6.7	157	ES	D	+200 €	
SIRION II 1.5L BVM	M10DHAVP0009012 / MJD1302HJ191	6	76.0	M 5	7.9	5.2	6.2	145	ES	D	-	
TERIOS 1.5L 4WD Luxury	M10DHAVP000F018 / MJD2304F4197	7	77.0	M 5	9.5	6.6	7.7	179	ES	E	+750 €	
TERIOS 1.5L 4WD Luxury	MJD2304FE182	7	77.0	M 5	9.8	7.1	8.1	190	ES	E	+750 €	
TERIOS 1.5L 4WD Luxury BVA4	M10DHAVP000G019 / MJD4304FB198	7	77.0	A 4	9.7	6.6	7.7	181	ES	E	+750 €	
TERIOS 1.5L 4WD Luxury BVA4	MJD4304FL183	7	77.0	A 4	10.7	7.1	8.5	201	ES	F	+1600 €	
TERIOS 1.5L 4WD Sport	M10DHAVP000D016 / MJD2304F2195	7	77.0	M 5	9.0	6.4	7.4	173	ES	E	+750 €	
TERIOS 1.5L 4WD Sport	MJD2304FC180	7	77.0	M 5	9.7	7.0	7.9	185	ES	E	+750 €	
TERIOS 1.5L 4WD Sport BVA4	M10DHAVP000E017 / MJD4304F9196	7	77.0	A 4	9.7	6.4	7.6	178	ES	E	+750 €	
TERIOS 1.5L 4WD Sport BVA4	MJD4304FJ181	7	77.0	A 4	10.6	7.1	8.4	196	ES	E	+1600 €	
TREVIS	MJD1002NC173	4	43.0	M 5	6.0	4.1	4.8	114	ES	B	-500 €	
TREVIS BVA4	MJD3002NH172	4	43.0	A 4	7.3	5.1	5.9	140	ES	C	-	
DANGEL - Véhicules Diesel												
BERLINGO 1.6L HDi (92ch) 4X4	MDN6204BE017 / MDN6204BH020	6	66,2	M 5	7.0	5.1	5.8	153	GO	D	-	
EXPERT 2.0L HDi (120ch)	MDN6404C3021 / MDN6404C5023 / MDN6404C7025 / MDN6404C9027 / MDN6404CB029	8	88.0	M 6	9.2	7.7	8.2	220	GO	F	+1600 €	

EXPERT 2.0L HDi (136ch)	MDN6504CE022 / MDN6504CG024 / MDN6504CJ026 /												
	MDN6504CK028 / MDN6504CM030	9	100.0	M 6	9.4	8.1	8.6	230	GO	F	+ 1600 €		
JUMPY 2.0L HDi (120ch)	MDN6404DE031 / MDN6404DG033 / MDN6404DJ035 /												
	MDN6404DK037 / MDN6404DM039	8	88.0	M 6	9.2	7.7	8.2	220	GO	F	+ 1600 €		
JUMPY 2.0L HDi (140ch)	MDN6504DP032 / MDN6504DR034 / MDN6504DT036 /												
	MDN6504DV038 / MDN6504DX040	9	100.0	M 6	9.4	8.1	8.6	230	GO	F	+ 1600 €		
PARTNER 1.6L HDi (90ch) 4X4	MDN6204AB015 / MDN6204AF019	6	66,2	M 5	7.0	5.1	5.8	153	GO	D	-		
SCUDO 2.0L HDi (120ch)	MDN6404EP041 / MDN6404ER043 / MDN6404ET045 /												
	MDN6404EV047 / MDN6404EX049	8	88.0	M 6	9.2	7.7	8.2	220	GO	F	+ 1600 €		
SCUDO 2.0L HDi (140ch)	MDN6504E0042 / MDN6504E2044 / MDN6504E4046 /												
	MDN6504E6048 / MDN6504E8050	9	100.0	M 6	9.4	8.1	8.6	230	GO	F	+ 1600 €		
DIJEAU Carrossier - Véhicules essence													
BERLINGO	MDJ1204D7160 / MDJ1204D166	7	66.0	M 5	10.8	6.8	8.2	195	ES	E	+ 750 €		
BERLINGO	MDJ1302DE161 / MDJ1304DP167	7	80.0	M 5	10.8	6.8	8.2	195	ES	E	+ 750 €		
CADDY	MDJ1104AN117 / MDJ1104AP118	6	59.0	M 5	10.3	6.7	8.0	191	ES	E	+ 750 €		
CADDY	MDJ1102A1135 / MDJ1102A2136	6	59.0	M 5	10.3	6.7	8.0	191	ES	E	+ 750 €		
CADDY	MDJ1104A4001 / MDJ1104A5002	6	55.0	M 5	10.4	6.9	8.2	197	ES	E	+ 1600 €		
CADDY	MDJ1304AP037 / MDJ1304AP038 / MDJ1304AQ039 /												
	MDJ1304AR040	7	75.0	M 5	10.9	6.7	8.2	197	ES	E	+ 1600 €		
CADDY	MDJ1304AX107	7	75.0	M 5	10.8	6.9	8.3	198	ES	E	+ 1600 €		
CADDY	MDJ1304AY108	7	75.0	M 5	10.8	6.9	8.3	198	ES	E	+ 1600 €		
CADDY	MDJ1104A6003 / MDJ1104A7004	6	55.0	M 5	10.5	7.0	8.3	199	ES	E	+ 1600 €		
CADDY	MDJ1304AS041 / MDJ1304AT042 / MDJ1304AU043 /												
	MDJ1304AV044	7	75.0	M 5	11.0	6.8	8.3	199	ES	E	+ 1600 €		
CADDY	MDJ1304AZ048	7	75.0	M 5	11.1	6.9	8.4	202	ES	F	+ 1600 €		
CADDY	MDJ1304AY047	7	75.0	M 5	11.1	6.9	8.4	202	ES	F	+ 1600 €		
DOBLO	MDJ1102BL154	6	57.0	M 5	9.2	6.3	7.4	174	ES	E	+ 750 €		
DOBLO	MDJ1102BB083	6	57.0	M 5	9.2	6.3	7.4	174	ES	E	+ 750 €		
DOBLO	MDJ1102BM155	6	57.0	M 5	9.4	6.5	7.6	178	ES	E	+ 750 €		
DOBLO	MDJ1102BC084	6	57.0	M 5	9.4	6.5	7.6	178	ES	E	+ 750 €		
KANGOO	MDJ1202FV186	6	64.0	M 5	10.5	6.6	8.0	190	ES	E	+ 750 €		
KANGOO	M10DJCVP0008007	6	64.0	M 5	10.5	6.6	8.0	190	ES	E	+ 750 €		
KANGOO	MDJ1304FT195	7	78.0	M 5	10.6	6.3	7.9	191	ES	E	+ 750 €		
KANGOO	MDJ1302F1182 / MDJ1302F3184	7	78.0	M 5	10.6	6.3	7.9	191	ES	E	+ 750 €		

MARQUES - Modèles, Versions	CNIT	Puiss.		BV	Consom.			CO ₂ g/km	Carburant	Classe CO ₂	Bonus (-) Malus (+)
		Admin. CV	Max. kW		Urb. Litres aux 100 km	Ex-urb.	Mixte g/km				
DIJEAU Carrossier - Véhicules essence (suite)											
KANGOO	MDJ1202FU185	6	64.0	M 5	10.6	6.7	8.1	192	ES	E	+ 750 €
KANGOO	MDJ1302FB192	7	78.0	M 5	10.5	6.7	8.1	192	ES	E	+ 750 €
KANGOO	M10DJCVP0007006	6	64.0	M 5	10.6	6.7	8.1	192	ES	E	+ 750 €
KANGOO	M10DJCVP000E013	7	78.0	M 5	10.5	6.7	8.1	192	ES	E	+ 750 €
KANGOO	M10DJCVP0005004	7	78.0	A 4	11.6	6.7	8.5	200	ES	E	+ 1600 €
KANGOO	MDJ3302F8183	7	78.0	A 4	11.6	6.7	8.5	200	ES	E	+ 1600 €
PARTNER	MDJ1204EK172 / MDJ1204EQ178	7	66.0	M 5	10.8	6.8	8.2	195	ES	E	+ 750 €
PARTNER	MDJ1302ER173 / MDJ1304E1179	7	80.0	M 5	10.8	6.8	8.2	195	ES	E	+ 750 €
DIJEAU Carrossier - Véhicules Diesel											
BERLINGO	MDJ5204DM163	5	66.0	M 5	6.8	4.9	5.6	147	GO	D	-
BERLINGO	MDJ5204DG157	5	66.0	M 5	6.8	4.9	5.6	147	GO	D	-
BERLINGO	MDJ5304DS159 / MDJ5304DY165	6	80.0	M 5	6.8	4.9	5.6	147	GO	D	-
BERLINGO	MDJ5104DS156 / MDJ5104DB162	5	55.2	M 5	7.0	5.0	5.7	150	GO	D	-
BERLINGO	MDJ5204DN164	6	66.2	M 5	7.0	5.0	5.7	150	GO	D	-
BERLINGO	MDJ5204DH158	6	66.2	M 5	7.0	5.0	5.7	150	GO	D	-
CADDY	MDJ5104AV113	5	55.0	M 5	7.4	5.2	6.0	158	GO	D	+ 200 €
CADDY	MDJ5104AX115	5	55.0	M 5	7.4	5.2	6.0	158	GO	D	+ 200 €
CADDY	MDJ5304AZ097	6	77.0	M 5	7.5	5.3	6.1	161	GO	E	+ 750 €
CADDY	MDJ5304AM095	6	77.0	M 5	7.5	5.3	6.1	161	GO	E	+ 750 €
CADDY	MDJ5304AJ019	6	77.0	M 5	7.3	5.3	6.0	162	GO	E	+ 750 €
CADDY	MDJ5304AG017	6	77.0	M 5	7.3	5.3	6.0	162	GO	E	+ 750 €
CADDY	MDJ5304AP025	7	77.0	M 5	7.4	5.4	6.1	165	GO	E	+ 750 €
CADDY	MDJ5304AQ027	7	77.0	M 5	7.4	5.4	6.1	165	GO	E	+ 750 €
CADDY	MDJ5104AU051	5	55.0	M 5	7.6	5.3	6.2	167	GO	E	+ 750 €
CADDY	MDJ5304AN096	7	77.0	M 5	7.6	5.6	6.3	167	GO	E	+ 750 €
CADDY	MDJ5304AW033	7	77.0	M 5	7.5	5.5	6.2	167	GO	E	+ 750 €
CADDY	MDJ5104AY116	5	55.0	M 5	7.6	5.6	6.3	167	GO	E	+ 750 €
CADDY	MDJ5304AL094	7	77.0	M 5	7.6	5.6	6.3	167	GO	E	+ 750 €

CADDY	MDJ5104AV052	5	55.0	M 5	7.6	5.3	6.2	167	GO	E	+ 750 €
CADDY	MDJ5304AY035	7	77.0	M 5	7.5	5.5	6.2	167	GO	E	+ 750 €
CADDY	MDJ5104AW114	5	55.0	M 5	7.6	5.6	6.3	167	GO	E	+ 750 €
CADDY	MDJ5602AJ127 / MDJ5602AK128 / MDJ5604A0104 / MDJ5604AX101 / MDJ5604AY102 / MDJ5604AZ103	8	103.0	M 6	7.8	5.6	6.4	169	GO	E	+ 750 €
CADDY	MDJ5104AZ056	5	55.0	M 5	7.7	5.4	6.3	170	GO	E	+ 750 €
CADDY	MDJ5304AX034	7	77.0	M 5	7.6	5.6	6.3	170	GO	E	+ 750 €
CADDY	MDJ5104AY055	5	55.0	M 5	7.7	5.4	6.3	170	GO	E	+ 750 €
CADDY	MDJ5304AZ036	7	77.0	M 5	7.6	5.6	6.3	170	GO	E	+ 750 €
CADDY	MDJ5104A0057 / MDJ5104A1058 / MDJ5104A2059 / MDJ5104A3060	6	55.0	M 5	7.8	5.5	6.4	173	GO	E	+ 750 €
CADDY	MDJ7304AA005 / MDJ7304AB006 / MDJ7304AC007 / MDJ7304AD008	7	77.0	A 6	8.1	5.6	6.5	176	GO	E	+ 750 €
CADDY	MDJ7304AM089	7	77.0	A 6	8.3	5.8	6.7	177	GO	E	+ 750 €
CADDY	MDJ7304AP091	7	77.0	A 6	8.3	5.8	6.7	177	GO	E	+ 750 €
CADDY	MDJ7304AE009 / MDJ7304AF010 / MDJ7304AG011 / MDJ7304AH012	7	77.0	A 6	8.2	5.7	6.6	178	GO	E	+ 750 €
CADDY	MDJ7304AN090	7	77.0	A 6	8.3	6.0	6.9	182	GO	E	+ 750 €
CADDY	MDJ7304AP092	7	77.0	A 6	8.3	6.0	6.9	182	GO	E	+ 750 €
DOBLO	MDJ5202B6153	5	62.0	M 5	6.3	4.5	5.2	137	GO	C	–
DOBLO	MDJ5102BM082	5	55.0	M 5	6.5	4.7	5.4	142	GO	D	–
DOBLO	MDJ5202BU080	5	62.0	M 5	6.7	4.8	5.5	145	GO	D	–
DOBLO	MDJ5202BV081	5	62.0	M 5	6.8	4.9	5.6	148	GO	D	–
DOBLO	MDJ5302B3079	6	77.0	M 5	7.5	4.8	5.8	153	GO	D	–
DOBLO	MDJ5402BB077	7	88.0	M 5	7.5	5.2	6.1	160	GO	D	+ 200 €
DOBLO	MDJ5402BC078	7	88.0	M 5	7.7	5.3	6.2	163	GO	E	+ 750 €
KANGOO	MDJ5002FS191	4	50.0	M 5	5.6	4.8	5.1	135	GO	C	–
KANGOO	M10DJCVP000D012	4	50.0	M 5	5.6	4.8	5.1	135	GO	C	–
KANGOO	M10DJCVP000C011	4	50.0	M 5	5.8	4.9	5.2	138	GO	C	–
KANGOO	MDJ5002FR190	4	50.0	M 5	5.8	4.9	5.2	138	GO	C	–
KANGOO	MDJ5204FJ193	5	63.0	M 5	5.9	5.0	5.3	140	GO	C	–
KANGOO	MDJ5202F1180	5	63.0	M 5	5.9	5.0	5.3	140	GO	C	–
KANGOO	M10DJCVP000B010	5	66.0	M 5	6.0	4.9	5.3	140	GO	C	–
KANGOO	MDJ5202FA189	5	66.0	M 5	6.0	4.9	5.3	140	GO	C	–
KANGOO	MDJ5304F4194	6	78.0	M 6	6.4	5.0	5.5	146	GO	D	–

MARQUES - Modèles, Versions	CNIT	Puiss.		BV	Consom.			CO ₂ g/km	Carburant	Classe CO ₂	Bonus (-) Malus (+)
		Admin.	Max.		Urb.	Ex.-urb.	Mixte				
		CV	kW		Litres aux 100 km						
DIJEAU Carrossier - Véhicules Diesel (suite)											
KANGOO	MDJ5302FC181	6	78.0	M 6	6.4	5.0	5.5	146	GO	D	-
KANGOO	M10DJCVP0009008 / M10DJCVP000A009	6	76.0	M 6	6.4	5.3	5.7	151	GO	D	-
KANGOO	MDJ5302FJ187 / MDJ5302FJ188	6	76.0	M 6	6.4	5.3	5.7	151	GO	D	-
PARTNER	MDJ5304E5171 / MDJ5304EB177	6	80.0	M 5	6.8	4.9	5.6	147	GO	D	-
PARTNER	MDJ5204EZ175	5	66.0	M 5	6.8	4.9	5.6	147	GO	D	-
PARTNER	MDJ5204ET169	5	66.0	M 5	6.8	4.9	5.6	147	GO	D	-
PARTNER	MDJ5204E0176	6	66.2	M 5	7.0	5.0	5.7	150	GO	D	-
PARTNER	MDJ5204EU170	6	66.2	M 5	7.0	5.0	5.7	150	GO	D	-
PARTNER	MDJ5104EJ168 / MDJ5104EP174	5	55.2	M 5	7.0	5.0	5.7	150	GO	D	-
TOURNEO	MDJ5403C9072 / MDJ5403CA073 / MDJ5403CB074 / MDJ5403CC075 / MDJ5403CD076 / MDJ5403CP148 / MDJ5403CP149 / MDJ5403CQ150 / MDJ5403CR151 / MDJ5403CS152	7	81.0	M 5	7.6	5.2	6.0	163	GO	E	+ 750 €
TOURNEO	MDJ5103C4061 / MDJ5103C5062 / MDJ5103C6063 / MDJ5103C7064 / MDJ5103C8065 / MDJ5103CJ137 / MDJ5103CK138 / MDJ5103CL139 / MDJ5103CM140 / MDJ5103CN141	5	55.0	M 5	7.8	5.5	6.3	171	GO	E	+ 750 €
TOURNEO	MDJ5203C0144 / MDJ5203C1145 / MDJ5203C2146 / MDJ5203C3147 / MDJ5203CJ066 / MDJ5203CK067 / MDJ5203CL068 / MDJ5203CM069 / MDJ5203CN070 / MDJ5203CP071 / MDJ5203CY142 / MDJ5203CZ143	6	66.0	M 5	7.9	5.5	6.4	172	GO	E	+ 750 €
DODGE - Véhicules essence											
CALIBER 1.8L BVM5	MB31602BS070	9	110.0	M 5	10.0	5.9	7.4	177	ES	E	+ 750 €
CALIBER 2.0L	MB39702B0069	10	115.0	V 0	10.0	6.9	8.0	191	ES	E	+ 750 €
CALIBER SRT4 2.4L BVM6	MB31902BP072	20	217.0	M 6	12.5	6.8	8.9	211	ES	F	+ 1600 €
NITRO 4.0L BVA5	MB34904DY056	18	191.0	A 5	15.9	8.9	11.5	274	ES	G	+ 2600 €

DODGE - Véhicules Diesel

AVENGER 2.0L TD BVM6	MB35602CX026	8	103.0	M 6	8.2	5.1	6.2	170	GO	E	+ 750 €
CALIBER 2.0L CRD	MB35602BF081 / MB35602BG082	8	103.0	M 6	7.9	5.1	6.1	159	GO	D	+ 200 €
CALIBER 2.0L CRD FAP	MB35602BD140	8	103.0	M 6	7.9	5.0	6.1	163	GO	E	+ 750 €
CALIBER 2.0L CRD FAP	MB35602B2068	8	103.0	M 6	8.2	5.1	6.2	168	GO	E	+ 750 €
JOURNEY 2.0L BVA6	MB37602EV113 / MB37602EW114	9	103.0	A 6	9.1	5.9	7.0	186	GO	E	+ 750 €
JOURNEY 2.0L BVM6	MB35602ER115 / MB35602ES116	8	103.0	M 6	8.4	5.4	6.5	170	GO	E	+ 750 €
NITRO 2.8L CRD BVA5	MB38704DH058	12	130.0	A 5	11.7	7.5	9.0	242	GO	F	+ 1600 €
NITRO 2.8L CRD BVA5 FAP	MB38704DG057	12	130.0	A 5	11.7	7.5	9.0	242	GO	F	+ 1600 €
NITRO 2.8L CRD BVM6	MB35704D6092	12	130.0	M 6	10.7	7.0	8.4	222	GO	F	+ 1600 €
NITRO 2.8L CRD BVM6 FAP	MB35704D5091	12	130.0	M 6	10.7	7.0	8.4	222	GO	F	+ 1600 €

FIAT - Véhicules essence

500 1.2L 8v	MFT11211J184 / MFT11211K185	4	51.0	M 5	6.4	4.3	5.1	119	ES	B	- 100 €
500 1.2L 8v Dualogic	MFT11211Z261	4	51.0	M 5	6.2	4.3	5.0	118	ES	B	- 100 €
500 1.2L 8v Dualogic Stop & Start Euro5	MFT11211U511	4	51.0	M 5	5.6	4.1	4.7	110	ES	B	- 500 €
500 1.2L 8v Stop & Start Euro5	MFT11211V512 / MFT11211W513	4	51.0	M 5	5.7	4.3	4.8	113	ES	B	- 500 €
500 1.4L (100ch) Dualogic	MFT132110630	6	73,5	M 5	7.1	5.0	5.8	135	ES	C	-
500 1.4L 16v	MFT132116187	6	73,5	M 6	8.2	5.2	6.3	149	ES	D	-
500 1.4L 16v (100ch)	MFT132114634	6	73,5	M 6	7.7	5.1	6.1	140	ES	C	-
500 1.4L 16v Dualogic	MFT13211U272	6	73,5	M 5	7.3	5.2	6.0	140	ES	C	-
500 1.4L 16v Dualogic Euro5	MFT13211H514	6	73,5	M 5	7.3	5.2	6.0	140	ES	C	-
500 1.4L 16v Euro5	MFT13211J515	6	73,5	M 6	8.2	5.2	6.3	149	ES	D	-
500 Abarth	MFT152117423	8	99.0	M 5	8.5	5.4	6.5	155	ES	D	-
500 Abarth	MFT15211S638	8	99.0	M 5	8.5	5.4	6.5	155	ES	D	-
500 Abarth EsseEsse	MFT17211A442	9	118.0	M 5	8.5	5.4	6.5	155	ES	D	-
500 Abarth EsseEsse	MFT17211E640	9	118.0	M 5	8.5	5.4	6.5	155	ES	D	-
500 Abarth EsseEsse Euro5	MFT17211P517	9	118.0	M 5	8.5	5.4	6.5	155	ES	D	-
500 Abarth EsseEsse Euro5	MFT17211F641	9	118.0	M 5	8.5	5.4	6.5	155	ES	D	-
500 Abarth Euro5	MFT152113516	8	99.0	M 5	8.5	5.4	6.5	155	ES	D	-
500 Abarth Euro5	MFT15211T639	8	99.0	M 5	8.5	5.4	6.5	155	ES	D	-
500C 1.4L (100ch)	MFT132116636	6	73,5	M 6	7.7	5.1	6.1	140	ES	C	-
500C 1.4L (100ch) Dualogic	MFT132112632	6	73,5	M 5	7.1	5.0	5.8	135	ES	C	-
BRAVO 1.4L 16v (90ch)	M10FATVP000A265 / MFT1222JQ258	6	66.0	M 6	8.6	5.5	6.7	156	ES	D	+ 200 €

MARQUES - Modèles, Versions	CNIT	Puiss.		BV	Consom.			CO ₂ g/km	Carburant	Classe CO ₂	Bonus (-) Malus (+)
		Admin.	Max.		Urb.	Ex.-urb.	Mixte				
		CV	kW		Litres aux 100 km						
FIAT - Véhicules essence (suite)											
BRAVO 1.4L T-JET (120ch)	M10FATVP000H297 / MFT1422JB259	7	88.0	M 6	8.6	5.5	6.7	156	ES	D	+ 200 €
BRAVO 1.4L T-JET (120ch) Dualogic	M10FATVP000B291 / MFT1422JA355	7	88.0	M 6	8.5	5.4	6.5	154	ES	D	-
BRAVO 1.4L T-JET (120ch) Dualogic	M10FATVP000D293	7	88.0	M 6	8.0	5.0	6.1	143	ES	D	-
BRAVO 1.4L T-JET (120ch) Sport	M10FATVP000J298 / MFT1422JC260	7	88.0	M 6	8.6	5.5	6.7	156	ES	D	+ 200 €
BRAVO 1.4L T-JET (120ch) Sport Dualogic	M10FATVP000C292 / MFT1422JB356	7	88.0	M 6	8.5	5.4	6.5	154	ES	D	-
BRAVO 1.4L T-JET (150ch)	M10FATVP000W287 / MFT1622JJ440	9	110.0	M 6	9.2	5.7	7.0	165	ES	E	+ 750 €
BRAVO 1.4L T-JET (150ch) Sport	M10FATVP000X288 / MFT1622JJ441	9	110.0	M 6	9.2	5.7	7.0	165	ES	E	+ 750 €
BRAVO 1.4L T-JET (150ch)	M10FATVP000U285	9	110.0	M 6	9.3	5.8	7.1	167	ES	E	+ 750 €
CROMA 1.8L MPI FL	MFT1622ZV304 / MFT1622ZW305	8	103.0	M 5	9.7	6.0	7.4	173	ES	E	+ 750 €
DOBLO 1.4L	MFT1112UE889 / MFT1112UG891	6	57.0	M 5	9.2	6.3	7.4	174	ES	E	+ 750 €
DOBLO 1.4L Toit haut	MFT1112UF890	6	57.0	M 5	9.4	6.5	7.6	178	ES	E	+ 750 €
FIORINO 1.4L IE	M10FATVP000N242 / MFT1122LM262	5	54.0	M 5	8.8	5.9	7.0	165	ES	E	+ 750 €
Grande PUNTO 3 p. 1.2L 8v	M10FATVP000H006 / M10FATVP000J007 / MFT1021HQ052 / MFT1021HR053	4	48.0	M 5	7.5	4.9	5.9	139	ES	C	-
Grande PUNTO 3 p. 1.2L 8v (65ch)	M10FATVP000J008	4	48.0	M 5	7.3	4.8	5.7	135	ES	C	-
Grande PUNTO 5 p. 1.2L 8v (65ch)	M10FATVP000Z096	4	48.0	M 5	7.3	4.8	5.7	135	ES	C	-
Grande PUNTO 3 p. 1.4L 8v	M10FATVP000R015 / MFT1121H3055	5	57.0	M 5	7.5	5.0	5.9	139	ES	C	-
Grande PUNTO 3 p. 1.4L 8v Dualogic	M10FATVP000L010 / M10FATVP000M011 / MFT1111HT980 / MFT1111HU981	5	57.0	M 5	6.8	5.0	5.7	134	ES	C	-
Grande PUNTO 3 p. 1.4L 8v (77ch)	M10FATVP000P014 / MFT1121H2054	5	57.0	M 5	7.5	5.0	5.9	139	ES	C	-
Grande PUNTO 3 p. 1.4L 8v (77ch) Dualogic	M10FATVP000N012	5	57.0	M 5	6.6	4.9	5.5	130	ES	C	-
Grande PUNTO 3 p. 1.4L 16v	M10FATVP000U055 / M10FATVP000V056 / MFT1211H6922 / MFT1211H7923	6	70.0	M 6	8.4	4.6	6.0	142	ES	D	-
Grande PUNTO 3 p. 1.4L T-JET	M10FATVP000B072 / MFT1421HJ173	7	88.0	M 5	8.7	5.4	6.6	155	ES	D	-
Grande PUNTO 3 p. 1.4L T-JET (120ch)	M10FATVP000A071 / MFT1421HH172	7	88.0	M 5	8.7	5.4	6.6	155	ES	D	-
Grande PUNTO 5 p. 1.2L 8v	M10FATVP000Y095 / MFT1021HU056	4	48.0	M 5	7.5	4.9	5.9	139	ES	C	-
Grande PUNTO 5 p. 1.4L 8v (77ch)	M10FATVP000F101 / MFT1121H5057	5	57.0	M 5	7.5	5.0	5.9	139	ES	C	-
Grande PUNTO 5 p. 1.4L 8v (77ch) Dualogic	M10FATVP000C098 / MFT1112HB996	5	57.0	M 5	6.8	5.0	5.7	134	ES	C	-
Grande PUNTO 5 p. 1.4L 16v	M10FATVP000D135 / MFT1222H8181	6	70.0	M 6	8.4	4.6	6.0	142	ES	D	-

Grande PUNTO 5 p. 1.4L 16v	M10FATVP000C134 / MFT1212HA924	6	70.0	M 6	8.4	4.6	6.0	142	ES	D	-
Grande PUNTO 5 p. 1.4L T-JET (120ch)	M10FATVP000P146 / MFT1422HT182	7	88.0	M 5	8.7	5.4	6.6	155	ES	D	-
Grande PUNTO 5 p. 1.4L T-JET (120ch)	M10FATVP000P147 / MFT1422HU183	7	88.0	M 5	8.7	5.4	6.6	155	ES	D	-
Grande PUNTO Abarth	MFT1721H8194	9	114.0	M 6	9.6	5.3	6.9	162	ES	E	+ 750 €
Grande PUNTO Abarth	M10FATVP000C073	9	114.0	M 6	9.6	5.3	6.9	162	ES	E	+ 750 €
Grande PUNTO Abarth Aspetto	M10FATVP000G077	9	114.0	M 6	9.6	5.3	6.9	162	ES	E	+ 750 €
Grande PUNTO Abarth Aspetto Euro5	M10FATVP000H078	9	114.0	M 6	9.4	5.2	6.7	159	ES	D	+ 200 €
Grande PUNTO Abarth EsseEsse	M10FATVP000E075	10	132.0	M 6	9.6	5.3	6.9	162	ES	E	+ 750 €
Grande PUNTO Abarth EsseEsse Euro5	M10FATVP000F076	10	132.0	M 6	9.4	5.2	6.7	159	ES	D	+ 200 €
Grande PUNTO Abarth Euro5	M10FATVP000D074	9	114.0	M 6	9.4	5.2	6.7	159	ES	D	+ 200 €
IDEA 1.4L 8v	MFT1116YQ828	5	57.0	M 5	7.9	5.2	6.2	146	ES	D	-
IDEA 1.4L 16v	MFT1216YG553	6	70.0	M 5	8.5	5.5	6.6	157	ES	D	+ 200 €
IDEA 1.4L 16v Dualogic	MFT1216YU689	6	70.0	M 5	8.3	5.4	6.4	153	ES	D	-
PANDA 1.1L 8v (54ch)	M10FATVP000A168	4	40.0	M 5	6.6	4.1	5.0	119	ES	B	-100 €
PANDA 1.1L 8v	MFT1022E2417 / MFT1022E3418	4	40.0	M 5	6.6	4.1	5.0	119	ES	B	-100 €
PANDA 1.2L 8v	MFT1022E4419 / MFT1022E5420	4	44.0	M 5	6.6	4.1	5.0	119	ES	B	-100 €
PANDA 1.2L 8v (60ch)	M10FATVP000P182	4	44.0	M 5	6.6	4.1	5.0	119	ES	B	-100 €
PANDA 1.2L 8v (60ch)	M10FATVP000C170	4	44.0	M 5	6.8	4.6	5.4	127	ES	C	-
PANDA 1.2L 8v Dualogic	M10FATVP000D171 / MFT1012EV544 / MFT1012EW545	4	44.0	M 5	6.8	4.6	5.4	127	ES	C	-
PANDA 1.4L 16v 100 HP Sport	M10FATVP000T212 / MFT1312EK963	6	73,5	M 6	8.7	5.3	6.5	154	ES	D	-
PANDA 4X4	M10FATVP000B194 / M10FATVP000D196 / MFT2022E0351 / MFT2022E1352 / MFT2022E2353 / MFT2022E3354	5	44.0	M 5	7.9	5.8	6.6	155	ES	D	-
PANDA 4X4 (60ch) 1.2L 8v	M10FATVP000Z193	5	44.0	M 5	7.9	5.8	6.6	155	ES	D	-
PANDA 4X4 (60ch) 1.2L 8v Climbing	M10FATVP000C195	5	44.0	M 5	7.9	5.8	6.6	155	ES	D	-
PUNTO 3 p. 1.2L	MFT1011HV737	4	44.0	M 5	7.3	4.8	5.7	136	ES	C	-
PUNTO 5 p. 1.2L	MFT1012HL761	4	44.0	M 5	7.3	4.8	5.7	136	ES	C	-
QUBO 1.4L 8v (73ch)	M10FATVP000P243	5	54.0	M 5	8.8	5.9	7.0	165	ES	E	+ 750 €
SEDICI 1.6L 16v 4X1	M10FATVP000D002	7	88.0	M 5	7.9	5.2	6.2	143	ES	D	-
SEDICI 1.6L 16v 4X2	MFT1322F6329	7	79.0	M 5	8.4	5.7	6.7	159	ES	D	+ 200 €
SEDICI 1.6L 16v 4X3	M10FATVP000F004	7	88.0	M 5	8.2	5.5	6.5	149	ES	D	-
SEDICI 1.6L 16v 4X4	MFT2322FA330	7	79.0	M 5	8.7	5.9	6.9	164	ES	E	+ 750 €
SEDICI 1.6L 16v BVA	M10FATVP000C001	7	88.0	A 4	9.2	5.9	7.2	165	ES	E	+ 750 €
SEDICI 1.6L 16v BVA	MFT3322FB328	7	79.0	A 4	9.4	6.2	7.4	175	ES	E	+ 750 €

MARQUES - Modèles, Versions	CNIT	Puiss.		BV	Consom.			CO ₂ g/km	Carburant	Classe CO ₂	Bonus (-) Malus (+)
		Admin.	Max.		Urb.	Ex-urb.	Mixte				
		CV	kW		Litres aux 100 km						
FIAT - Véhicules Diesel											
500 1.3L Multijet 16v	MFT51211L271	4	55.0	M 5	5.3	3.6	4.2	110	GO	B	- 500 €
500 1.3L Multijet 16v	MFT51211X186	4	55.0	M 5	5.3	3.6	4.2	111	GO	B	- 500 €
BRAVO 1.6L Multijet (90ch) Sport	M10FATVP006322 / MFT5222J7360	5	66.0	M 6	5.6	3.7	4.4	115	GO	B	- 500 €
BRAVO 1.6L Multijet (105ch) Euro5	M10FATVP000R307 / MFT5322J519	6	77.0	M 6	6.3	4.1	4.9	129	GO	C	-
BRAVO 1.6L Multijet (105ch) Sport	M10FATVP000R306 / MFT5322JM268	5	77.0	M 6	5.8	3.8	4.5	119	GO	B	- 100 €
BRAVO 1.6L Multijet (105ch) Sport Euro5	M10FATVP000S308 / MFT5322J520	6	77.0	M 6	6.3	4.1	4.9	129	GO	C	-
BRAVO 1.6L Multijet (120ch)	M10FATVP000Z315 / MFT5422JX269	6	88.0	M 6	6.3	4.1	4.9	129	GO	C	-
BRAVO 1.6L Multijet (120ch) Dualogic Euro5	M10FATVP000X313 / MFT5422JU521	6	88.0	M 6	5.9	3.8	4.6	120	GO	B	- 100 €
BRAVO 1.6L Multijet (120ch) Euro5	M10FATVP0001317 / MFT5422JW523	6	88.0	M 6	6.3	4.1	4.9	129	GO	C	-
BRAVO 1.6L Multijet (120ch) Sport	M10FATVP0000316 / MFT5422JY270	6	88.0	M 6	6.3	4.1	4.9	129	GO	C	-
BRAVO 1.6L Multijet (120ch) Sport Euro5	M10FATVP000Z318 / MFT5422JX524	6	88.0	M 6	6.3	4.1	4.9	129	GO	C	-
BRAVO 1.6L Multijet (120ch) Sport Dualogic	M10FATVP000W312 / MFT5422JP358	6	88.0	M 6	5.9	3.8	4.6	120	GO	B	- 100 €
BRAVO 1.6L Multijet (120ch) Sport Dualogic Euro5	M10FATVP000Y314 / MFT5422JV522	6	88.0	M 6	5.9	3.8	4.6	120	GO	B	- 100 €
BRAVO 1.6L Multijet 16v (90ch) DPF	M10FATVP000S321 / MFT5222J6359	5	66.0	M 6	5.6	3.7	4.4	115	GO	B	- 500 €
BRAVO 1.6L Multijet 16v (105ch) DPF	M10FATVP000P305 / MFT5322JL267	5	77.0	M 6	5.8	3.8	4.5	119	GO	B	- 100 €
BRAVO 1.6L Multijet 16v (120ch) DPF	M10FATVP0003319	6	88.0	M 6	6.1	4.0	4.8	125	GO	C	- 100 €
BRAVO 1.6L Multijet 16v (120ch) Dualogic DPF	M10FATVP000V311 / MFT5422JP357	6	88.0	M 6	5.9	3.8	4.6	120	GO	B	- 100 €
BRAVO 1.9L Multijet 16v Sport (150ch)	M10FATVP000J273 / MFT5622JG135	8	110.0	M 6	7.6	4.5	5.6	149	GO	D	-
BRAVO 1.9L Multijet 16v Sport (150ch) DPF	M10FATVP000K275 / MFT5622JJ137	8	110.0	M 6	7.6	4.5	5.6	149	GO	D	-
BRAVO 1.9L Multijet 16v (150ch)	M10FATVP000H272 / MFT5622JF134	8	110.0	M 6	7.6	4.5	5.6	149	GO	D	-
BRAVO 1.9L Multijet 16v (150ch) DPF	M10FATVP000J274 / MFT5622JH136	8	110.0	M 6	7.6	4.5	5.6	149	GO	D	-
BRAVO 2.0L Multijet (165ch) Euro5	M10FATVP000B327 / MFT5722JS525	9	121.0	M 6	6.9	4.3	5.3	139	GO	C	-
BRAVO 2.0L Multijet (165ch) Sport	M10FATVP000A326 / MFT5722J8444	9	121.0	M 6	6.9	4.3	5.3	139	GO	C	-
BRAVO 2.0L Multijet (165ch) Sport Euro5	M10FATVP000C328 / MFT5722JT526	9	121.0	M 6	6.9	4.3	5.3	139	GO	C	-
BRAVO 2.0L Multijet 16v (165ch) DPF	M10FATVP0009325 / MFT5722J7443	9	121.0	M 6	6.9	4.3	5.3	139	GO	C	-
CROMA 1.9L Multijet 8v DPF	MFT5422ZN279	7	88.0	M 6	7.7	5.0	6.0	157	GO	D	+ 200 €
CROMA 1.9L Multijet 8v FL	MFT5422ZV445	7	88.0	M 6	6.9	4.4	5.3	140	GO	C	-
CROMA 1.9L Multijet 8v FL	MFT5422ZQ282 / MFT5422ZR283 / MFT5422ZS284	7	88.0	M 6	7.7	5.0	6.0	157	GO	D	+ 200 €
CROMA 1.9L Multijet 8v FL DPF	MFT5422ZP281	7	88.0	M 6	7.7	5.0	6.0	157	GO	D	+ 200 €

CROMA 1.9L Multijet 16v BVA6 FL	MFT7622ZK286 / MFT7622ZL287	9	110.0	A 6	9.1	5.6	6.9	181	GO	E	+ 750 €
CROMA 1.9L Multijet 16v FL	MFT5622ZU291 / MFT5622ZV292 / MFT5622ZW293	9	110.0	M 6	8.1	4.7	6.0	157	GO	D	+ 200 €
CROMA 1.9L Multijet 16v FL DPF	MFT5622ZJ290	9	110.0	M 6	8.1	4.7	6.0	157	GO	D	+ 200 €
CROSS 4X4 1.3L Multijet 16v (70ch)	M10FATVP000M205 / MFT6122ES030	4	51.0	M 5	6.7	4.2	5.2	136	GO	C	–
DOBLO 1.3L Multijet 16v (85ch)	MFT5222UU045	5	62.0	M 5	6.3	4.5	5.2	137	GO	C	–
DOBLO 1.3L Multijet 16v (85ch) Family	MFT5222UV046	5	62.0	M 5	6.3	4.5	5.2	137	GO	C	–
DOBLO 1.3L Multijet 16v (85ch) Toit haut	MFT5212UX886	5	62.0	M 5	6.8	4.9	5.6	148	GO	D	–
DOBLO 1.9L Multijet 8v (105ch)	MFT5312U5884	6	77.0	M 5	7.5	4.8	5.8	153	GO	D	–
DOBLO 1.9L Multijet 8v (120ch)	MFT5412UC881 / MFT5412UE883	7	88.0	M 5	7.5	5.2	6.1	160	GO	D	+ 200 €
DOBLO 1.9L Multijet 8v (120ch) Toit haut	MFT5412UD882	7	88.0	M 5	7.7	5.3	6.2	163	GO	E	+ 750 €
DUCATO Combi 2.2L JTD (100ch)	MFT5323M6150 / MFT5323M7151 / MFT5323MC156 / MFT5323MD157	7	74.0	M 5	8.2	6.8	7.3	193	GO	E	+ 750 €
DUCATO Combi 2.2L JTD (100ch)	MFT5323M1012 / MFT5323M2013	7	74.0	M 5	8.2	6.8	7.3	193	GO	E	+ 750 €
DUCATO Combi 2.2L JTD (100ch)	MFT5323M3014	7	74.0	M 5	8.5	7.0	7.6	200	GO	E	+ 1600 €
DUCATO Combi 2.2L JTD (100ch)	MFT5323ME158 / MFT5323MF159	7	74.0	M 5	8.5	7.0	7.6	200	GO	E	+ 1600 €
DUCATO Combi 2.3L JTD (120ch)	MFT5423M5006 / MFT5423M7008	8	88.0	M 6	8.3	6.5	7.2	190	GO	E	+ 750 €
DUCATO Combi 2.3L JTD (120ch)	MFT5423MJ152 / MFT5423MJ153 / MFT5423MQ160 / MFT5423MR161	8	88.0	M 6	8.3	6.5	7.2	190	GO	E	+ 750 €
DUCATO Combi 2.3L JTD (120ch)	MFT5423MY168 / MFT5423MZ169	8	88.0	M 6	8.9	6.7	7.5	199	GO	E	+ 1600 €
DUCATO Combi 2.3L JTD (120ch)	MFT5423MS162 / MFT5423MT163	8	88.0	M 6	8.8	6.8	7.5	199	GO	E	+ 1600 €
DUCATO Combi 2.3L JTD (120ch)	MFT5423M8009	8	88.0	M 6	8.8	6.8	7.5	199	GO	E	+ 1600 €
DUCATO Combi 2.3L JTD (120ch)	MFT5423MD050	8	88.0	M 6	8.9	6.7	7.5	199	GO	E	+ 1600 €
DUCATO Combi 3.0L JTD	MFT5723M0007 / MFT5723M3010	10	115,5	M 6	9.4	6.9	7.8	207	GO	F	+ 1600 €
DUCATO Combi 3.0L JTD	MFT5723ME154 / MFT5723MF155 / MFT5723MP164 / MFT5723MP165	10	115,5	M 6	9.4	6.9	7.8	207	GO	F	+ 1600 €
DUCATO Combi 3.0L JTD	MFT5723M4011	10	115,5	M 6	9.9	7.2	8.2	216	GO	F	+ 1600 €
DUCATO Combi 3.0L JTD	MFT5723MQ166 / MFT5723MR167	10	115,5	M 6	9.9	7.2	8.2	216	GO	F	+ 1600 €
DUCATO Combi 3.0L JTD	MFT5723MU170 / MFT5723MV171	10	115,5	M 6	10.2	7.6	8.6	226	GO	F	+ 1600 €
DUCATO Combi 3.0L JTD	MFT5723M8051	10	115,5	M 6	10.2	7.6	8.6	226	GO	F	+ 1600 €
DUCATO Combi 3.0L JTD BVA	MFT7723MS320 / MFT7723MT321	10	115,5	A 6	9.2	6.9	7.7	204	GO	F	+ 1600 €
DUCATO Combi 3.0L JTD BVA	MFT7723MP316 / MFT7723MP317	10	115,5	A 6	9.2	6.9	7.7	204	GO	F	+ 1600 €
DUCATO Combi 3.0L JTD BVA	MFT7723MU322 / MFT7723MV323	10	115,5	A 6	9.6	7.2	8.1	213	GO	F	+ 1600 €
DUCATO Combi 3.0L JTD BVA	MFT7723MQ318 / MFT7723MR319	10	115,5	A 6	9.6	7.2	8.1	213	GO	F	+ 1600 €
DUCATO Combi 3.0L JTD BVA	MFT7723MM314 / MFT7723MN315	10	115,5	A 6	10.0	7.6	8.5	224	GO	F	+ 1600 €

MARQUES - Modèles, Versions	CNIT	Puiss.		BV	Consom.			CO ₂ g/km	Carburant	Classe CO ₂	Bonus (-) Malus (+)
		Admin.	Max.		Urb.	Ex-urb.	Mixte				
		CV	kW		Litres aux 100 km						
FIAT - Véhicules Diesel (suite)											
DUCATO Combi 3.0L JTD BVA	MFT7723MW324 / MFT7723MX325 / MFT7723MY326 / MFT7723MZ327	10	115,5	A 6	10.0	7.6	8.5	224	GO	F	+ 1600 €
FIORINO 1.3L JTD (75ch)	M10FATVP000T248	4	55.0	M 6	5.7	3.8	4.5	119	GO	B	- 100 €
FIORINO 1.3L JTD (75ch)	MFT5122LK345	4	55.0	M 6	5.7	3.8	4.5	119	GO	B	- 100 €
FIORINO 1.3L JTD (75ch)	M10FATVP000X252	4	55.0	M 5	5.9	3.9	4.6	123	GO	C	- 100 €
FIORINO 1.3L JTD (75ch)	MFT5122LZ263	4	55.0	M 5	5.9	3.9	4.6	123	GO	C	- 100 €
Grande PUNTO 1.3L Multijet (75ch)	M10FATVP000Y023 / MFT5111HL935	4	55.0	M 5	6.2	3.5	4.5	119	GO	B	- 100 €
Grande PUNTO 3 p. 1.3L Multijet	M10FATVP000Z024 / MFT5111HN937	4	55.0	M 5	6.2	3.5	4.5	119	GO	B	- 100 €
Grande PUNTO 3 p. 1.3L Multijet DPF	M10FATVP0000025 / M10FATVP0001026 / MFT5121H0040 / MFT5121H1041	4	55.0	M 5	6.2	3.5	4.5	119	GO	B	- 100 €
Grande PUNTO 3 p. 1.3L Multijet (90ch)	M10FATVP000C037 / MFT5221HL087	5	66.0	M 5	5.9	3.7	4.5	119	GO	B	- 100 €
Grande PUNTO 3 p. 1.3L Multijet (90ch)	MFT5211HJ983	5	66.0	M 6	5.8	3.8	4.5	119	GO	B	- 100 €
Grande PUNTO 3 p. 1.3L Multijet (90ch) DPF	MFT5211HJ984 / MFT5211HK985	5	66.0	M 6	5.8	3.8	4.5	119	GO	B	- 100 €
Grande PUNTO 3 p. 1.3L Multijet (90ch) DPF Dualogic	M10FATVP0007032 / MFT5221HK086	5	66.0	M 6	5.6	3.7	4.4	116	GO	B	- 100 €
Grande PUNTO 3 p. 1.3L Multijet 16v (90ch)	M10FATVP000E039 / M10FATVP000F040	5	66.0	M 6	5.9	3.7	4.5	119	GO	B	- 100 €
Grande PUNTO 3 p. 1.3L Multijet 16v (90ch)	MFT5221HN089 / MFT5221HP090	5	66.0	M 6	5.9	3.7	4.5	119	GO	B	- 100 €
Grande PUNTO 3 p. 1.3L Multijet 16v (90ch)	MFT5221HM088	5	66.0	M 5	5.9	3.7	4.5	119	GO	B	- 100 €
Grande PUNTO 3 p. 1.3L Multijet 16v (90ch)	M10FATVP000D038	5	66.0	M 5	5.9	3.7	4.5	119	GO	B	- 100 €
Grande PUNTO 3 p. 1.3L Multijet 16v (90ch) DPF	M10FATVP000G041 / M10FATVP000H042 / MFT5221HP091 / MFT5221HQ092	5	66.0	M 6	5.9	3.7	4.5	119	GO	B	- 100 €
Grande PUNTO 3 p. 1.3L Multijet 16v (90ch) Dualogic	M10FATVP0008033	5	66.0	M 6	5.5	3.7	4.4	115	GO	B	- 500 €
Grande PUNTO 3 p. 1.3L Multijet 16v (90ch) Dualogic Sport	M10FATVP000U116	5	66.0	M 6	5.5	3.7	4.4	115	GO	B	- 500 €
Grande PUNTO 3 p. 1.6L Multijet	M10FATVP000T090 / MFT5421HE484	6	88.0	M 6	5.9	4.1	4.8	126	GO	C	-
Grande PUNTO 3 p. 1.6L Multijet (120ch) DPF	M10FATVP000S089 / MFT5421HD483	6	88.0	M 6	5.9	4.1	4.8	126	GO	C	-
Grande PUNTO 3 p. 1.9L Multijet	M10FATVP000J043 / M10FATVP000J044 / M10FATVP000K045 / MFT5411HK940 / MFT5411HM942 / MFT5411HN943	7	88.0	M 6	7.3	4.5	5.5	145	GO	D	-
Grande PUNTO 3 p. 1.9L Multijet DPF	M10FATVP000L046 / MFT5411HP944	7	88.0	M 6	7.3	4.5	5.5	145	GO	D	-
Grande PUNTO 3 p. 1.9L Multijet DPF Sport	M10FATVP000P049 / M10FATVP000P050 / MFT5511HF986 / MFT5511HG987	7	96.0	M 6	7.8	4.7	5.8	154	GO	D	-

Grande PUNTO 3 p. 1.9L Multijet Sport	M10FATVP000M047 / M10FATVP000N048 / MFT5511HJ868 / MFT5511HU904	7	96.0	M 6	7.8	4.7	5.8	154	GO	D	-
Grande PUNTO 5 p. 1.3L Multijet	M10FATVP000Y120 / MFT5222HW096	5	66.0	M 6	5.9	3.7	4.5	119	GO	B	-100 €
Grande PUNTO 5 p. 1.3L Multijet DPF	M10FATVP000P110 / MFT5122H4042	4	55.0	M 5	6.2	3.5	4.5	119	GO	B	-100 €
Grande PUNTO 5 p. 1.3L Multijet (75ch)	M10FATVP000N109 / MFT5112H0948	4	55.0	M 5	6.2	3.5	4.5	119	GO	B	-100 €
Grande PUNTO 5 p. 1.3L Multijet (90ch)	M10FATVP000W118 / MFT5222HV095	5	66.0	M 5	5.9	3.7	4.5	119	GO	B	-100 €
Grande PUNTO 5 p. 1.6L Multijet (120ch) DPF	M10FATVP0000158 / MFT5422H3496	6	88.0	M 6	5.9	4.1	4.8	126	GO	C	-
Grande PUNTO 5 p. 1.3L Multijet 16v	M10FATVP0000122 / M10FATVP0001123 / M10FATVP000Z121 / MFT5222H8097 / MFT5222HE175 / MFT5222HF176	5	66.0	M 6	5.9	3.7	4.5	119	GO	B	-100 €
Grande PUNTO 5 p. 1.3L Multijet 16v (90ch)	M10FATVP000X119 / MFT5222HD174	5	66.0	M 5	5.9	3.7	4.5	119	GO	B	-100 €
Grande PUNTO 5 p. 1.3L Multijet 16v (90ch) Dualogic	M10FATVP000S114 / MFT5222HT093	5	66.0	M 6	5.6	3.7	4.4	116	GO	B	-100 €
Grande PUNTO 5 p. 1.3L Multijet 16v (90ch) Dualogic DPF	M10FATVP000T115 / MFT5222HU094	5	66.0	M 6	5.6	3.7	4.4	116	GO	B	-100 €
Grande PUNTO 5 p. 1.6L Multijet	M10FATVP0001159 / MFT5422H4497	6	88.0	M 6	5.9	4.1	4.8	126	GO	C	-
Grande PUNTO 5 p. 1.9L Multijet	M10FATVP0002124 / M10FATVP0003125 / MFT5412H0954 / MFT5412H1955	7	88.0	M 6	7.3	4.5	5.5	145	GO	D	-
Grande PUNTO 5 p. 1.9L Multijet (130ch)	M10FATVP0004126 / M10FATVP0006128 / MFT5522HA177 / MFT5522HC179	7	96.0	M 6	7.8	4.7	5.8	154	GO	D	-
Grande PUNTO 5 p. 1.9L Multijet (130ch) DPF	M10FATVP0005127 / M10FATVP0007129 / MFT5522HB178 / MFT5522HD180	7	96.0	M 6	7.8	4.7	5.8	154	GO	D	-
IDEA 1.3L JTD Dualogic	MFT5126YD123	4	51.0	M 5	5.8	4.2	4.8	127	GO	C	-
IDEA 1.3L Multijet 16v	MFT5126YF125	4	51.0	M 5	6.0	4.2	4.9	129	GO	C	-
IDEA 1.3L Multijet 16v	MFT5116YQ780	4	51.0	M 5	6.2	4.5	5.1	135	GO	C	-
IDEA 1.3L Multijet 16v Dualogic	MFT5116YP779	4	51.0	M 5	6.0	4.4	5.0	132	GO	C	-
IDEA 1.3L Multijet 16v (90ch)	MFT5226Y4334 / MFT5226Y5335 / MFT5226Y6336 / MFT5226Y7337	5	66.0	M 5	5.8	3.9	4.6	120	GO	B	-100 €
IDEA 1.3L Multijet 16v (90ch)	MFT5226YZ038	5	66.0	M 5	6.0	4.0	4.7	124	GO	C	-100 €
IDEA 1.3L Multijet 16v (90ch) Dualogic	MFT5226Y2332 / MFT5226Y3333	5	66.0	M 5	5.6	3.8	4.5	118	GO	B	-100 €
IDEA 1.6L Multijet 16v (120ch)	MFT5426YJ365	6	88.0	M 5	6.2	4.2	4.9	129	GO	C	-
MULTIPLA 1.9L Multijet (120ch)	M10FATVP000V347 / MFT5422T2422	7	88.0	M 5	7.9	5.2	6.2	164	GO	E	+ 750 €
PANDA 1.3L JTD	M10FATVP000H200 / MFT5112EP551	4	51.0	M 5	5.4	3.7	4.3	114	GO	B	-500 €
PANDA 1.3L Multijet 16v	M10FATVP000G199 / MFT5112EN550	4	51.0	M 5	5.4	3.7	4.3	114	GO	B	-500 €
PANDA 1.3L Multijet 16v	M10FATVP000R209 / MFT5112ED928	4	55.0	M 5	5.3	3.7	4.3	113	GO	B	-500 €
PANDA 1.3L Multijet 16v DPF	M10FATVP000P208 / MFT5112EC927	4	55.0	M 5	5.3	3.7	4.3	113	GO	B	-500 €
PANDA 4X4 1.3L Multijet 16v	M10FATVP000J202 / MFT6122EP027	4	51.0	M 5	6.7	4.2	5.2	136	GO	C	-
PANDA 4X4 1.3L Multijet 16v (70ch)	M10FATVP000J201 / MFT6122EP026	4	51.0	M 5	6.7	4.2	5.2	136	GO	C	-

MARQUES - Modèles, Versions	CNIT	Puiss.		BV	Consom.			CO ₂ g/km	Carburant	Classe CO ₂	Bonus (-) Malus (+)
		Admin.	Max.		Urb.	Ex-urb.	Mixte				
		CV	kW		Litres aux 100 km						
FIAT - Véhicules Diesel (suite)											
PANDA 4X4 1.3L Multijet 16v (70ch) Climbing	M10FATVP000K203 / MFT6122EQ028	4	51.0	M 5	6.7	4.2	5.2	136	GO	C	-
PANDA 4X4 1.3L Multijet 16v Climbing	M10FATVP000L204 / MFT6122ER029	4	51.0	M 5	6.7	4.2	5.2	136	GO	C	-
PUNTO 3 p. 1.3L Multijet 16v	MFT5111HT749 / MFT5111HV751	4	51.0	M 5	5.6	3.9	4.5	119	GO	B	- 100 €
PUNTO 5 p. 1.3L Multijet 16v	MFT5112HJ772 / MFT5112HK774	4	51.0	M 5	5.6	3.9	4.5	119	GO	B	- 100 €
QUBO 1.3L Multijet 16v (75ch)	M10FATVP0000255	4	55.0	M 5	5.9	3.9	4.6	123	GO	C	- 100 €
QUBO 1.3L Multijet 16v (75ch) Trekking	M10FATVP0004259	4	55.0	M 5	5.5	3.7	4.4	115	GO	B	- 500 €
SCUDO Combi 1.6L JTD	MFT5214PL972	6	66,2	M 5	8.4	6.6	7.2	191	GO	E	+ 750 €
SCUDO Combi 1.6L JTD	MFT5213PH970	7	66,2	M 5	8.6	6.8	7.5	198	GO	E	+ 1600 €
SCUDO Combi 1.6L JTD	MFT5214PM973	7	66,2	M 5	8.6	6.8	7.5	198	GO	E	+ 1600 €
SCUDO Combi 1.6L JTD (90ch)	MFT5224PM462	6	66,2	M 5	8.4	6.6	7.2	191	GO	E	+ 750 €
SCUDO Combi 1.6L JTD (90ch)	MFT5224P5409	6	66,2	M 5	8.4	6.6	7.2	191	GO	E	+ 750 €
SCUDO Combi 1.6L JTD (90ch)	MFT5224PN463	7	66,2	M 5	8.6	6.8	7.5	198	GO	E	+ 1600 €
SCUDO Combi 1.6L JTD (90ch)	MFT5224P6410 / MFT5224P7447 / MFT5224P8448 / MFT5224P9449	7	66,2	M 5	8.6	6.8	7.5	198	GO	E	+ 1600 €
SCUDO Combi 2.0L JTD (120ch)	MFT5424PV415	8	88.0	M 6	9.1	6.3	7.2	194	GO	E	+ 750 €
SCUDO Combi 2.0L JTD (120ch)	MFT5424PR411	8	88.0	M 6	9.1	6.3	7.2	194	GO	E	+ 750 €
SCUDO Combi 2.0L JTD (120ch)	MFT5414PA977	8	88.0	M 6	9.2	6.4	7.4	196	GO	E	+ 1600 €
SCUDO Combi 2.0L JTD (120ch)	MFT5424PW416	8	88.0	M 6	9.2	6.4	7.4	196	GO	E	+ 1600 €
SCUDO Combi 2.0L JTD (120ch)	MFT5424PS412	8	88.0	M 6	9.2	6.4	7.4	196	GO	E	+ 1600 €
SCUDO Combi 2.0L JTD (120ch)	MFT5414PB978 / MFT5414PC979	8	88.0	M 6	9.3	6.5	7.5	198	GO	E	+ 1600 €
SCUDO Combi 2.0L JTD (120ch)	MFT5413P2971	8	88.0	M 6	9.3	6.5	7.5	198	GO	E	+ 1600 €
SCUDO Combi 2.0L JTD (120ch)	MFT5424PV451	8	88.0	M 6	9.3	6.5	7.5	198	GO	E	+ 1600 €
SCUDO Combi 2.0L JTD (120ch)	MFT5424PW452	8	88.0	M 6	9.3	6.5	7.5	198	GO	E	+ 1600 €
SCUDO Combi 2.0L JTD (120ch)	M10FATVP000B230	7	66,2	M 5	8.6	6.8	7.5	198	GO	E	+ 1600 €
SCUDO Combi 2.0L JTD (136ch)	MFT5524P3413	9	100.0	M 6	9.2	6.4	7.4	196	GO	E	+ 1600 €
SCUDO Combi 2.0L JTD (136ch)	MFT5524PK466	9	100.0	M 6	9.2	6.4	7.4	196	GO	E	+ 1600 €
SCUDO Combi 2.0L JTD (136ch)	MFT5524PL467	9	100.0	M 6	9.3	6.5	7.5	198	GO	E	+ 1600 €
SCUDO Combi 2.0L JTD (136ch)	MFT5524P4414	9	100.0	M 6	9.3	6.5	7.5	198	GO	E	+ 1600 €
SCUDO Combi 2.0L JTD (136ch)	MFT5524P7453 / MFT5524P8454 / MFT5524P9455	9	100.0	M 6	9.4	6.6	7.6	199	GO	E	+ 1600 €

SCUDO Combi 2.0L JTD (136ch)	MFT5524PU343 / MFT5524PV344	9	100.0	M 6	9.4	6.6	7.6	199	GO	E	+ 1600 €
SCUDO Combi 2.0L JTD (136ch)	MFT5523P2062	9	100.0	M 6	9.4	6.6	7.6	200	GO	E	+ 1600 €
SEDICI 1.9L JTD	M10FATVP000G005 / MFT6422FX331	7	88.0	M 6	7.9	5.6	6.4	170	GO	E	+ 750 €
ULYSSE 2.0L JTD (120ch)	MFT5426QB426 / MFT5426QF430	8	88.0	M 6	8.8	5.8	6.9	182	GO	E	+ 750 €
ULYSSE 2.0L JTD (120ch)	MFT5526QM427 / MFT5526QQ431	9	100.0	M 6	9.0	6.0	7.1	188	GO	E	+ 750 €
ULYSSE 2.2L JTD (170ch)	MFT5726QB432 / MFT5726QD434	10	125.0	M 6	9.2	6.2	7.2	191	GO	E	+ 750 €
FORD - Véhicules essence											
CMAX 1600 (100ch)	M10FRDVP000G137	6	74.0	M 5	8.9	5.7	6.9	164	ES	E	+ 750 €
CMAX 2000 (145ch)	M10FRDVP000Z120	9	107.0	M 5	9.9	5.5	7.2	171	ES	E	+ 750 €
CMAX 2000 (145ch) BVA4	M10FRDVP000Y119	9	107.0	A 4	11.2	6.2	8.0	189	ES	E	+ 750 €
FIESTA 3 p. 1250 (60ch)	M10FRDVP000U115	4	44.0	M 5	7.3	4.3	5.4	128	ES	C	–
FIESTA 3 p. 1250 (60ch) Euro5	M10FRDVP000W117	4	44.0	M 5	7.3	4.4	5.5	127	ES	C	–
FIESTA 3 p. 1250 (82ch)	M10FRDVP000M107	5	60.0	M 5	7.5	4.6	5.7	133	ES	C	–
FIESTA 3 p. 1250 (82ch) Euro5	M10FRDVP000P109	5	60.0	M 5	7.5	4.7	5.7	133	ES	C	–
FIESTA 3 p. 1400 (96ch)	M10FRDVP000R111	5	71.0	M 5	7.5	4.6	5.7	133	ES	C	–
FIESTA 3 p. 1400 (96ch) BVA4	M10FRDVP000R112	6	71.0	A 4	8.9	5.1	6.5	154	ES	D	–
FIESTA 3 p. 1600 (120ch)	M10FRDVP000J103	7	88.0	M 5	7.9	4.7	5.9	139	ES	C	–
FIESTA 5 p. 1250 (60ch)	M10FRDVP000V116	4	44.0	M 5	7.3	4.3	5.4	128	ES	C	–
FIESTA 5 p. 1250 (60ch) Euro5	M10FRDVP000X118	4	44.0	M 5	7.3	4.4	5.5	127	ES	C	–
FIESTA 5 p. 1250 (82ch)	M10FRDVP000N108	5	60.0	M 5	7.5	4.6	5.7	133	ES	C	–
FIESTA 5 p. 1250 (82ch) Euro5	M10FRDVP000P110	5	60.0	M 5	7.5	4.7	5.7	133	ES	C	–
FIESTA 5 p. 1400 (96ch)	M10FRDVP000S113	5	71.0	M 5	7.5	4.6	5.7	133	ES	C	–
FIESTA 5 p. 1400 (96ch) BVA4	M10FRDVP000T114	6	71.0	A 4	8.9	5.1	6.5	154	ES	D	–
FIESTA 5 p. 1600 (120ch)	M10FRDVP000J104	7	88.0	M 5	7.9	4.7	5.9	139	ES	C	–
FOCUS 3 p. 1400 (80ch)	M10FRDVP000M010	5	59.0	M 5	8.6	5.3	6.5	155	ES	D	–
FOCUS 3 p. 1600 (100ch)	M10FRDVP000J078	6	74.0	M 5	8.7	5.5	6.7	159	ES	D	+ 200 €
FOCUS 3 p. 1600 (100ch) BVA4	M10FRDVP000J079	7	74.0	A 4	10.3	5.8	7.5	179	ES	E	+ 750 €
FOCUS 3 p. 1600 (115ch)	M10FRDVP000R087	7	85.0	M 5	8.7	5.4	6.6	157	ES	D	+ 200 €
FOCUS 3 p. 2000 (145ch)	M10FRDVP000E002	9	107.0	M 5	9.8	5.4	7.1	169	ES	E	+ 750 €
FOCUS 3 p. 2000 (145ch) BVA4	M10FRDVP000D001	9	107.0	A 4	11.2	6.1	8.0	189	ES	E	+ 750 €
FOCUS 3 p. 2500 RS (305ch)	M10FRDVP000Z059	21	224.0	M 6	13.4	7.0	9.4	225	ES	F	+ 1600 €
FOCUS 3 p. 2500 ST225	M10FRDVP000T053	15	166.0	M 6	13.8	6.8	9.3	224	ES	F	+ 1600 €
FOCUS 4 p. 1600 (100ch) BVA4	M10FRDVP000A167	7	74.0	A 4	10.6	6.0	7.7	184	ES	E	+ 750 €
FOCUS 4 p. 1600 (115ch)	M10FRDVP000E171	7	85.0	M 5	8.7	5.4	6.6	157	ES	D	+ 200 €

MARQUES - Modèles, Versions	CNIT	Puiss.		BV	Consom.			CO ₂ g/km	Carburant	Classe CO ₂	Bonus (-) Malus (+)
		Admin.	Max.		Urb.	Ex-urb.	Mixte				
		CV	kW		Litres aux 100 km						
FORD - Véhicules essence (suite)											
FOCUS 4 p. 2000 (145ch)	M10FRDVP000L142	9	107.0	M 5	9.8	5.4	7.1	169	ES	E	+ 750 €
FOCUS 4 p. 2000 (145ch) BVA4	M10FRDVP000K141	9	107.0	A 4	11.2	6.1	8.0	189	ES	E	+ 750 €
FOCUS 5 p. 1400 (80ch)	M10FRDVP000N011	5	59.0	M 5	8.6	5.3	6.5	155	ES	D	-
FOCUS 5 p. 1600 (100ch)	M10FRDVP000K080	6	74.0	M 5	8.7	5.5	6.7	159	ES	D	+ 200 €
FOCUS 5 p. 1600 (100ch) BVA4	M10FRDVP000L081	7	74.0	A 4	10.6	6.0	7.7	184	ES	E	+ 750 €
FOCUS 5 p. 1600 (115ch)	M10FRDVP000S088	7	85.0	M 5	8.7	5.4	6.6	157	ES	D	+ 200 €
FOCUS 5 p. 2000 (145ch)	M10FRDVP000G004	9	107.0	M 5	9.8	5.4	7.1	169	ES	E	+ 750 €
FOCUS 5 p. 2000 (145ch) BVA4	M10FRDVP000F003	9	107.0	A 4	11.2	6.1	8.0	189	ES	E	+ 750 €
FOCUS 5 p. 2500 ST225	M10FRDVP000V055	15	166.0	M 6	13.8	6.8	9.3	224	ES	F	+ 1600 €
FOCUS Cabriolet 1600 (100ch)	M10FRDVP000B168	6	74.0	M 5	9.4	5.8	7.1	169	ES	E	+ 750 €
FOCUS Cabriolet 2000 (145ch)	M10FRDVP000N144	9	107.0	M 5	10.6	5.7	7.5	179	ES	E	+ 750 €
FOCUS Cabriolet 2000 (145ch) BVA4	M10FRDVP000M143	9	107.0	A 4	11.8	6.3	8.3	199	ES	E	+ 1600 €
FOCUS SW 1400 (80ch)	M10FRDVP000P012	5	59.0	M 5	8.6	5.3	6.5	155	ES	D	-
FOCUS SW 1600 (100ch)	M10FRDVP000M082	6	74.0	M 5	8.7	5.5	6.7	159	ES	D	+ 200 €
FOCUS SW 1600 (100ch) BVA4	M10FRDVP000N083	7	74.0	A 4	10.6	6.0	7.7	184	ES	E	+ 750 €
FOCUS SW 1600 (115ch)	M10FRDVP000T089	7	85.0	M 5	8.7	5.4	6.6	157	ES	D	+ 200 €
FOCUS SW 2000 (145ch)	M10FRDVP000J006	9	107.0	M 5	9.8	5.4	7.1	169	ES	E	+ 750 €
FOCUS SW 2000 (145ch) BVA4	M10FRDVP000H005	9	107.0	A 4	11.2	6.1	8.0	189	ES	E	+ 750 €
FUSION 1400	M10FRDVP001W091 / M10FRDVP001X092	5	59.0	M 5	8.5	5.3	6.5	154	ES	D	-
FUSION 1400 Durashift	M10FRDVP001Y093	5	59.0	A 5	8.5	5.0	6.3	149	ES	D	-
FUSION 1600	M10FRDVP0010095 / M10FRDVP001Z094	6	74.0	M 5	8.9	5.3	6.6	157	ES	D	+ 200 €
FUSION 1600 BVA4	M10FRDVP0011096	7	74.0	A 4	10.2	6.0	7.5	179	ES	E	+ 750 €
GALAXY II 2300 (160ch) BVA6	M10FRDVP001L080	11	118.0	A 6	13.8	7.5	9.8	235	ES	F	+ 1600 €
KUGA 2500 (200ch) BVA5	M10FRDVP0008129	13	147.0	A 5	14.6	7.8	10.3	244	ES	F	+ 1600 €
KUGA 2500 (200ch) BVM6 AWD	M10FRDVP0009130	13	147.0	M 6	13.9	7.6	9.9	234	ES	F	+ 1600 €
MONDEO III 4 p. 1600 (110ch)	M10FRDVP001P048	7	81.0	M 5	10.0	5.6	7.2	170	ES	E	+ 750 €
MONDEO III 4 p. 1600 (125ch)	M10FRDVP0017030	8	92.0	M 5	10.0	5.6	7.2	170	ES	E	+ 750 €
MONDEO III 4 p. 2300 (160ch) BVA6	M10FRDVP001S051	11	118.0	A 6	13.8	6.7	9.3	223	ES	F	+ 1600 €
MONDEO III 4 p. 2500 (220ch)	M10FRDVP001V018	14	162.0	M 6	13.6	6.8	9.3	222	ES	F	+ 1600 €

MONDEO III 5 p. 1600 (110ch)	M10FRDVP001R049	7	81.0	M 5	10.0	5.6	7.2	170	ES	E	+ 750 €
MONDEO III 5 p. 1600 (125ch)	M10FRDVP001R031	8	92.0	M 5	10.0	5.6	7.2	170	ES	E	+ 750 €
MONDEO III 5 p. 2300 (160ch) BVA6	M10FRDVP001T052	11	118.0	A 6	13.8	6.7	9.3	223	ES	F	+ 1600 €
MONDEO III 5 p. 2500 (220ch)	M10FRDVP001W019	14	162.0	M 6	13.6	6.8	9.3	222	ES	F	+ 1600 €
MONDEO III SW 1600 (110ch)	M10FRDVP001R050	7	81.0	M 5	10.0	5.6	7.2	170	ES	E	+ 750 €
MONDEO III SW 1600 (125ch)	M10FRDVP001R032	8	92.0	M 5	10.0	5.6	7.2	170	ES	E	+ 750 €
MONDEO III SW 2300 (160ch) BVA6	M10FRDVP001U053	11	118.0	A 6	13.8	6.7	9.3	223	ES	F	+ 1600 €
MONDEO III SW 2500 (220ch)	M10FRDVP001X020	14	162.0	M 6	13.6	6.8	9.3	222	ES	F	+ 1600 €
NOUVELLE KA 3 p. 1250 (69ch)	MFD11H1JN452	4	51.0	M 5	6.3	4.4	5.1	119	ES	B	- 100 €
S-MAX 2300 (160ch) BVA6	M10FRDVP001M081	11	118.0	A 6	13.7	7.4	9.7	232	ES	F	+ 1600 €
S-MAX 2500 (220ch)	M10FRDVP0016065	14	162.0	M 6	13.3	7.1	9.4	224	ES	F	+ 1600 €

FORD - Véhicules Diesel

CMAX 1600 TDCi (110ch) FAP	M10FRDVP0006127	6	80.0	M 5	5.8	3.7	4.5	119	GO	B	- 100 €
CMAX 1600 TDCi (90ch)	M10FRDVP0007128	5	66.0	M 5	5.8	3.7	4.5	119	GO	B	- 100 €
CMAX 1800 TD (115ch)	M10FRDVP000C133	6	85.0	M 5	6.8	4.4	5.3	139	GO	C	-
CMAX 2000 TDCi (110ch) BVA6 FAP	M10FRDVP000A131	7	81.0	A 6	8.0	4.8	5.9	159	GO	D	+ 200 €
CMAX 2000 TDCi (136ch)	M10FRDVP0002123	8	100.0	M 6	7.3	4.7	5.7	149	GO	D	-
CMAX 2000 TDCi (136ch) BVA6 FAP	M10FRDVP0003124	8	100.0	A 6	8.0	4.8	5.9	159	GO	D	+ 200 €
CMAX 2000 TDCi (136ch) FAP	M10FRDVP0001122	8	100.0	M 6	7.3	4.7	5.7	149	GO	D	-
FIESTA 3 p. 1400 TDCi (68ch)	M10FRDVP000X093	4	50.0	M 5	5.3	3.5	4.2	110	GO	B	- 500 €
FIESTA 3 p. 1600 TDCi (90ch)	M10FRDVP000Z095	5	66.0	M 5	5.2	3.6	4.2	110	GO	B	- 500 €
FIESTA 3 p. 1600 TDCi (90ch) Econetic	M10FRDVP000E099	4	66.0	M 5	4.6	3.2	3.7	98	GO	A	- 500 €
FIESTA 3 p. 1600 TDCi (90ch) FAP	M10FRDVP000C097	5	66.0	M 5	5.2	3.6	4.2	110	GO	B	- 500 €
FIESTA 5 p. 1400 TDCi (68ch)	M10FRDVP000Y094	4	50.0	M 5	5.3	3.5	4.2	110	GO	B	- 500 €
FIESTA 5 p. 1600 TDCi (90ch)	M10FRDVP0000096	5	66.0	M 5	5.2	3.6	4.2	110	GO	B	- 500 €
FIESTA 5 p. 1600 TDCi (90ch) Econetic	M10FRDVP000F100	4	66.0	M 5	4.6	3.2	3.7	98	GO	A	- 500 €
FIESTA 5 p. 1600 TDCi (90ch) FAP	M10FRDVP000D098	5	66.0	M 5	5.2	3.6	4.2	110	GO	B	- 500 €
FOCUS 3 p. 1600 TDCi (110ch) FAP	M10FRDVP000Y022 / M10FRDVP000Z023	6	80.0	M 5	5.8	3.8	4.5	119	GO	B	- 100 €
FOCUS 3 p. 1600 TDCi (90ch)	M10FRDVP000J042 / M10FRDVP000J043	5	66.0	M 5	5.6	3.8	4.5	118	GO	B	- 100 €
FOCUS 3 p. 1800 TD (115ch)	M10FRDVP0000060	6	85.0	M 5	6.7	4.3	5.2	137	GO	C	-
FOCUS 3 p. 2000 TDCi (110ch) BVA6 FAP	M10FRDVP000W056	7	81.0	A 6	7.8	4.7	5.8	154	GO	D	-
FOCUS 3 p. 2000 TDCi (136ch) BVA6 FAP	M10FRDVP000V019	8	100.0	A 6	7.8	4.7	5.8	154	GO	D	-
FOCUS 3 p. 2000 TDCi (136ch) FAP	M10FRDVP000P013	8	100.0	M 6	7.0	4.5	5.5	144	GO	D	-
FOCUS 4 p. 1600 TDCi (110ch) FAP	M10FRDVP000V152 / M10FRDVP000W153	6	80.0	M 5	5.8	3.8	4.5	119	GO	B	- 100 €

MARQUES - Modèles, Versions	CNIT	Puiss.		BV	Consom.			CO ₂ g/km	Carburant	Classe CO ₂	Bonus (-) Malus (+)
		Admin.	Max.		Urb.	Ex.-urb.	Mixte				
		CV	kW		Litres aux 100 km						
FORD - Véhicules Diesel (suite)											
FOCUS 4 p. 1600 TDCi (90ch)	M10FRDVP0001158 / M10FRDVP0002159	5	66.0	M 5	5.6	3.8	4.5	118	GO	B	- 100 €
FOCUS 4 p. 1800 TD (115ch)	M10FRDVP0004161	6	85.0	M 5	6.8	4.4	5.3	139	GO	C	-
FOCUS 4 p. 2000 TDCi (110ch) BVA6 FAP	M10FRDVP0003160	7	81.0	A 6	7.8	4.7	5.8	154	GO	D	-
FOCUS 4 p. 2000 TDCi (136ch)	M10FRDVP000T150	8	100.0	M 6	7.2	4.6	5.6	147	GO	D	-
FOCUS 4 p. 2000 TDCi (136ch) BVA6 FAP	M10FRDVP000U151	8	100.0	A 6	7.8	4.7	5.8	154	GO	D	-
FOCUS 4 p. 2000 TDCi (136ch) FAP	M10FRDVP000R148	8	100.0	M 6	7.2	4.6	5.6	147	GO	D	-
FOCUS 5 p. 1600 TDCi (90ch)	M10FRDVP000M046 / M10FRDVP000N047	5	66.0	M 5	5.6	3.8	4.5	118	GO	B	- 100 €
FOCUS 5 p. 1600 TDCi (90ch) FAP	M10FRDVP001C168 / M10FRDVP001D169	5	66.0	M 5	5.0	3.4	4.0	104	GO	B	- 500 €
FOCUS 5 p. 1600 TDCi (110ch) FAP	M10FRDVP0002026 / M10FRDVP0003027	6	80.0	M 5	5.8	3.8	4.5	119	GO	B	- 100 €
FOCUS 5 p. 1600 TDCi (110ch) FAP Econetic	M10FRDVP001X153 / M10FRDVP001Y154	5	80.0	M 5	4.5	3.4	3.8	99	GO	A	- 500 €
FOCUS 5 p. 1600 TDCi (110ch) FAP Econetic	M10FRDVP0012158 / M10FRDVP0013159	5	80.0	M 5	5.0	3.4	4.0	104	GO	B	- 500 €
FOCUS 5 p. 1800 TD (115ch)	M10FRDVP0001061	6	85.0	M 5	6.7	4.3	5.2	137	GO	C	-
FOCUS 5 p. 2000 TDCi (110ch) BVA6 FAP	M10FRDVP000X057	7	81.0	A 6	7.8	4.7	5.8	154	GO	D	-
FOCUS 5 p. 2000 TDCi (136ch) BVA6 FAP	M10FRDVP000W020	8	100.0	A 6	7.8	4.7	5.8	154	GO	D	-
FOCUS 5 p. 2000 TDCi (136ch) FAP	M10FRDVP000R014	8	100.0	M 6	7.0	4.5	5.5	144	GO	D	-
FOCUS Cabriolet 2000 TDCi (135ch) FAP	M10FRDVP000S149	8	100.0	M 6	7.7	4.9	5.9	156	GO	D	+ 200 €
FOCUS SW 1600 TDCi (90ch)	M10FRDVP000R050	5	66.0	M 5	5.6	3.8	4.5	118	GO	B	- 100 €
FOCUS SW 1600 TDCi (90ch) FAP	M10FRDVP001E170	5	66.0	M 5	5.0	3.4	4.0	104	GO	B	- 500 €
FOCUS SW 1600 TDCi (110ch) FAP	M10FRDVP0006030	6	80.0	M 5	5.8	3.8	4.5	119	GO	B	- 100 €
FOCUS SW 1600 TDCi (110ch) FAP Econetic	M10FRDVP0014160	5	80.0	M 5	5.0	3.4	4.0	104	GO	B	- 500 €
FOCUS SW 1800 TD (115ch)	M10FRDVP0002062	6	85.0	M 5	6.8	4.4	5.3	139	GO	C	-
FOCUS SW 2000 TDCi (110ch) BVA6 FAP	M10FRDVP000Y058	7	81.0	A 6	7.8	4.7	5.8	154	GO	D	-
FOCUS SW 2000 TDCi (136ch) BVA6 FAP	M10FRDVP000X021	8	100.0	A 6	7.8	4.7	5.8	154	GO	D	-
FOCUS SW 2000 TDCi (136ch) FAP	M10FRDVP000R015	8	100.0	M 6	7.2	4.6	5.6	147	GO	D	-
FUSION 1400 TDCi	M10FRDVP001S087 / M10FRDVP001T088	4	50.0	M 5	5.7	3.9	4.5	120	GO	B	- 100 €
FUSION 1600 TDCi	M10FRDVP001D097 / M10FRDVP001E098	5	66.0	M 5	5.5	4.0	4.5	119	GO	B	- 100 €
GALAXY II 1800 TDCi (125ch)	M10FRDVP001J077	7	92.0	M 6	8.0	5.3	6.3	166	GO	E	+ 750 €
GALAXY II 2000 TDCi (140ch)	M10FRDVP001F074	8	103.0	M 6	7.7	5.0	6.0	159	GO	D	+ 200 €
GALAXY II 2000 TDCi (140ch) BVA6 FAP	M10FRDVP001C071	9	103.0	A 6	9.7	5.7	7.2	189	GO	E	+ 750 €

GALAXY II 2000 TDCi (140ch) FAP	M10FRDVP001B070	8	103.0	M 6	7.7	5.0	6.0	159	GO	D	+ 200 €
GALAXY II 2200 TDCi (175ch) FAP	M10FRDVP0019068	10	129.0	M 6	9.1	5.3	6.7	179	GO	E	+ 750 €
KUGA 2000 TDCi (136ch) FAP	M10FRDVP0004125	8	100.0	M 6	7.7	5.1	6.1	159	GO	D	+ 200 €
KUGA 2000 TDCi (136ch) FAP AWD	M10FRDVP0005126	8	100.0	M 6	8.1	5.4	6.4	169	GO	E	+ 750 €
MONDEO III 4 p. 1800 TDCi (100ch)	M10FRDVP001S015	6	74.0	M 5	7.3	4.6	5.6	149	GO	D	-
MONDEO III 4 p. 1800 TDCi (125ch) BVM6	M10FRDVP001K043	7	92.0	M 6	7.5	4.8	5.8	154	GO	D	-
MONDEO III 4 p. 1800 TDCi (125ch) Econetic	M10FRDVP001Y021	7	92.0	M 5	6.8	4.4	5.3	139	GO	C	-
MONDEO III 4 p. 2000 TDCi (140ch) BVA6 FAP	M10FRDVP001E037	9	103.0	A 6	9.7	5.5	7.1	187	GO	E	+ 750 €
MONDEO III 4 p. 2000 TDCi (140ch) BVM6	M10FRDVP001D036	8	103.0	M 6	7.5	4.8	5.8	154	GO	D	-
MONDEO III 4 p. 2200 TDCi (175ch) FAP	M10FRDVP001A033	10	129.0	M 6	8.4	4.9	6.2	165	GO	E	+ 750 €
MONDEO III 5 p. 1800 TDCi (100ch)	M10FRDVP001T016	6	74.0	M 5	7.3	4.6	5.6	149	GO	D	-
MONDEO III 5 p. 1800 TDCi (125ch) BVM6	M10FRDVP001M045	7	92.0	M 6	7.5	4.8	5.8	154	GO	D	-
MONDEO III 5 p. 1800 TDCi (125ch) Econetic	M10FRDVP001Z022	7	92.0	M 5	6.8	4.4	5.3	139	GO	C	-
MONDEO III 5 p. 2000 TDCi (140ch) BVA6 FAP	M10FRDVP001G039	9	103.0	A 6	9.7	5.5	7.1	187	GO	E	+ 750 €
MONDEO III 5 p. 2000 TDCi (140ch) BVM6	M10FRDVP001F038	8	103.0	M 6	7.5	4.8	5.8	154	GO	D	-
MONDEO III 5 p. 2200 TDCi (175ch) FAP	M10FRDVP001B034	10	129.0	M 6	8.4	4.9	6.2	165	GO	E	+ 750 €
MONDEO III SW 1800 TDCi (100ch)	M10FRDVP001U017	6	74.0	M 5	7.4	4.7	5.7	151	GO	D	-
MONDEO III SW 1800 TDCi (125ch) BVM6	M10FRDVP001P047	7	92.0	M 6	7.6	4.9	5.9	156	GO	D	+ 200 €
MONDEO III SW 2000 TDCi (115ch) Econetic	M10FRDVP0016029	6	85.0	M 6	6.6	4.4	5.2	139	GO	C	-
MONDEO III SW 2000 TDCi (140ch) BVA6 FAP	M10FRDVP001J041	9	103.0	A 6	9.7	5.5	7.1	187	GO	E	+ 750 €
MONDEO III SW 2000 TDCi (140ch) BVM6	M10FRDVP001H040	8	103.0	M 6	7.5	4.8	5.8	154	GO	D	-
MONDEO III SW 2200 TDCi (175ch) FAP	M10FRDVP001C035	10	129.0	M 6	8.4	4.9	6.2	165	GO	E	+ 750 €
NOUVELLE KA 3 p. 1250 TDCi (75ch)	MFD51H1JT454	4	55.0	M 5	5.2	3.7	4.2	112	GO	B	-500 €
NOUVELLE KA 3 p. 1250 TDCi (75ch) FAP	MFD51H1J7529	4	55.0	M 5	5.2	3.7	4.2	112	GO	B	-500 €
S-MAX 1800 TDCi (125ch)	M10FRDVP001K079	7	92.0	M 6	7.9	5.2	6.2	164	GO	E	+ 750 €
S-MAX 2000 TDCi (140ch)	M10FRDVP001G075	8	103.0	M 6	7.7	5.0	6.0	159	GO	D	+ 200 €
S-MAX 2000 TDCi (140ch) BVA6 FAP	M10FRDVP001E073	9	103.0	A 6	9.7	5.7	7.2	189	GO	E	+ 750 €
S-MAX 2000 TDCi (140ch) FAP	M10FRDVP001D072	8	103.0	M 6	7.7	5.0	6.0	159	GO	D	+ 200 €
S-MAX 2200 TDCi (175ch) FAP	M10FRDVP001A069	10	129.0	M 6	8.9	5.2	6.6	174	GO	E	+ 750 €
TOURNEO 2200 TDCi (115ch)	M10FRDVP0005841	8	85.0	M 6	10.1	6.6	7.9	208	GO	F	+ 1600 €
TOURNEO 2200 TDCi (115ch) FAP	M10FRDVP0006842	8	85.0	M 6	10.1	6.6	7.9	208	GO	F	+ 1600 €
TOURNEO 2200 TDCi (140ch)	M10FRDVP0003839	9	103.0	M 6	10.1	6.6	7.9	208	GO	F	+ 1600 €
TOURNEO 2200 TDCi (140ch) FAP	M10FRDVP0004840	9	103.0	M 6	10.1	6.6	7.9	208	GO	F	+ 1600 €
TOURNEO Connect 210C 1800 TDCi (75ch)	M10FRDVP001F099 / M10FRDVP001G100	5	55.0	M 5	7.8	5.5	6.3	167	GO	E	+ 750 €
TOURNEO Connect 210C 1800 TDCi (90ch)	M10FRDVP001K104 / M10FRDVP001L105	6	66.0	M 5	7.9	5.5	6.4	168	GO	E	+ 750 €

MARQUES - Modèles, Versions	CNIT	Puiss.		BV	Consom.			CO ₂ g/km	Carburant	Classe CO ₂	Bonus (-) Malus (+)
		Admin.	Max.		Urb.	Ex.- urb.	Mixte				
		CV	kW								
FORD - Véhicules Diesel (suite)											
TOURNEO Connect 220L 1800 TDCi (90ch)	M10FRDVP0016126	6	66.0	M 5	7.9	5.5	6.4	168	GO	E	+ 750 €
TOURNEO Connect 220L 1800 TDCi (90ch) 8 pl.	M10FRDVP0018128	6	66.0	M 5	7.9	5.5	6.4	168	GO	E	+ 750 €
TOURNEO Connect 210C 1800 TDCi (110ch)	M10FRDVP001W116 / M10FRDVP001X117	7	81.0	M 5	7.6	5.2	6.0	159	GO	D	+ 200 €
TOURNEO Connect 220L 1800 TDCi (110ch)	M10FRDVP001E134	7	81.0	M 5	7.6	5.2	6.0	159	GO	D	+ 200 €
TOURNEO Connect 220L 1800 TDCi (110ch) 8 pl.	M10FRDVP001G136	7	81.0	M 5	7.6	5.2	6.0	159	GO	D	+ 200 €
TRANSIT Kombi 300C 2200 TDCi (85ch)	M10FRDVP000V964	7	63.0	M 5	9.6	6.9	7.9	208	GO	F	+ 1600 €
TRANSIT Kombi 300C 2200 TDCi (115ch)	M10FRDVP000Z993	8	85.0	M 6	10.1	6.6	7.9	208	GO	F	+ 1600 €
TRANSIT Kombi 300C 2200 TDCi (115ch) FAP	M10FRDVP001E001	8	85.0	M 6	10.1	6.6	7.9	208	GO	F	+ 1600 €
TRANSIT Kombi 300C 2200 TDCi (140ch)	M10FRDVP000J977	9	103.0	M 6	10.1	6.6	7.9	208	GO	F	+ 1600 €
TRANSIT Kombi 300C 2200 TDCi (140ch) FAP	M10FRDVP000R985	9	103.0	M 6	10.1	6.6	7.9	208	GO	F	+ 1600 €
TRANSIT Kombi 300CP 2200 TDCi (85ch)	M10FRDVP000S961	7	63.0	M 5	9.6	6.9	7.9	208	GO	F	+ 1600 €
TRANSIT Kombi 300CP 2200 TDCi (115ch)	M10FRDVP000V989	8	85.0	M 6	10.1	6.6	7.9	208	GO	F	+ 1600 €
TRANSIT Kombi 300CP 2200 TDCi (115ch) FAP	M10FRDVP0003997	8	85.0	M 6	10.1	6.6	7.9	208	GO	F	+ 1600 €
TRANSIT Kombi 300CP 2200 TDCi (140ch)	M10FRDVP000F973	9	103.0	M 6	10.1	6.6	7.9	208	GO	F	+ 1600 €
TRANSIT Kombi 300CP 2200 TDCi (140ch) FAP	M10FRDVP000N981	9	103.0	M 6	10.1	6.6	7.9	208	GO	F	+ 1600 €
TRANSIT Kombi 300M 2200 TDCi (85ch)	M10FRDVP000G780	7	63.0	M 5	9.6	6.9	7.9	208	GO	F	+ 1600 €
TRANSIT Kombi 300M 2200 TDCi (115ch)	M10FRDVP000J818	8	85.0	M 6	10.1	6.6	7.9	208	GO	F	+ 1600 €
TRANSIT Kombi 300M 2200 TDCi (115ch) FAP	M10FRDVP000U830	8	85.0	M 6	10.1	6.6	7.9	208	GO	F	+ 1600 €
TRANSIT Kombi 300M 2200 TDCi (140ch)	M10FRDVP000U794	9	103.0	M 6	10.1	6.6	7.9	208	GO	F	+ 1600 €
TRANSIT Kombi 300M 2200 TDCi (140ch) FAP	M10FRDVP0006806	9	103.0	M 6	10.1	6.6	7.9	208	GO	F	+ 1600 €
TRANSIT Kombi 300MP 2200 TDCi (85ch)	M10FRDVP000E778	7	63.0	M 5	9.6	6.9	7.9	208	GO	F	+ 1600 €
TRANSIT Kombi 300MP 2200 TDCi (115ch)	M10FRDVP000E814	8	85.0	M 6	10.1	6.6	7.9	208	GO	F	+ 1600 €
TRANSIT Kombi 300MP 2200 TDCi (115ch) FAP	M10FRDVP000R826	8	85.0	M 6	10.1	6.6	7.9	208	GO	F	+ 1600 €
TRANSIT Kombi 300MP 2200 TDCi (140ch)	M10FRDVP000R790	9	103.0	M 6	10.1	6.6	7.9	208	GO	F	+ 1600 €
TRANSIT Kombi 300MP 2200 TDCi (140ch) FAP	M10FRDVP0002802	9	103.0	M 6	10.1	6.6	7.9	208	GO	F	+ 1600 €
TRANSIT Kombi 330C 2400 TDCi 3.73 (140ch)	M10FRDVP000J175	10	103.0	M 6	11.5	7.8	9.2	242	GO	F	+ 1600 €
TRANSIT Kombi 330C 2400 TDCi 3.73 (140ch) FAP	M10FRDVP000P181	10	103.0	M 6	11.6	8.0	9.3	246	GO	F	+ 2600 €
TRANSIT Kombi 330C 2400 TDCi 4.27 (140ch)	M10FRDVP000J176	10	103.0	M 6	12.9	8.3	10.0	264	GO	G	+ 2600 €
TRANSIT Kombi 330C 2400 TDCi 4.27 (140ch) FAP	M10FRDVP000P182	11	103.0	M 6	13.1	8.5	10.2	269	GO	G	+ 2600 €

TRANSIT Kombi 330C AWD 2400 TDCi 4.27 (140ch)	M10FRDVP000L178	11	103.0	M 6	13.9	9.0	10.8	285	GO	G	+ 2600 €
TRANSIT Kombi 330C AWD 2400 TDCi 4.27 (140ch) FAP	M10FRDVP000R184	11	103.0	M 6	13.9	9.0	10.8	285	GO	G	+ 2600 €
TRANSIT Kombi 330CP 2400 TDCi 3.73 (140ch)	M10FRDVP000G173	10	103.0	M 6	11.5	7.8	9.2	242	GO	F	+ 1600 €
TRANSIT Kombi 330CP 2400 TDCi 3.73 (140ch) FAP	M10FRDVP000M179	10	103.0	M 6	11.6	8.0	9.3	246	GO	F	+ 2600 €
TRANSIT Kombi 330CP 2400 TDCi 4.27 (140ch)	M10FRDVP000H174	10	103.0	M 6	12.9	8.3	10.0	264	GO	G	+ 2600 €
TRANSIT Kombi 330CP 2400 TDCi 4.27 (140ch) FAP	M10FRDVP000N180	11	103.0	M 6	13.1	8.5	10.2	269	GO	G	+ 2600 €
TRANSIT Kombi 330CP AWD 2400 TDCi 4.27 (140ch)	M10FRDVP000K177	11	103.0	M 6	13.9	9.0	10.8	285	GO	G	+ 2600 €
TRANSIT Kombi 330CP AWD 2400 TDCi 4.27 (140ch) FAP	M10FRDVP000R183	11	103.0	M 6	13.9	9.0	10.8	285	GO	G	+ 2600 €
TRANSIT Kombi 330M 2400 TDCi 3.73 (140ch)	M10FRDVP000Z217	10	103.0	M 6	11.5	7.8	9.2	242	GO	F	+ 1600 €
TRANSIT Kombi 330M 2400 TDCi 3.73 (140ch) FAP	M10FRDVP000H235	10	103.0	M 6	11.6	8.0	9.3	246	GO	F	+ 2600 €
TRANSIT Kombi 330M 2400 TDCi 4.27 (140ch)	M10FRDVP000K218	10	103.0	M 6	12.9	8.3	10.0	264	GO	G	+ 2600 €
TRANSIT Kombi 330M 2400 TDCi 4.27 (140ch) FAP	M10FRDVP000J236	11	103.0	M 6	13.1	8.5	10.2	269	GO	G	+ 2600 €
TRANSIT Kombi 330M AWD 2400 TDCi 4.27 (140ch)	M10FRDVP000B229	11	103.0	M 6	13.9	9.0	10.8	285	GO	G	+ 2600 €
TRANSIT Kombi 330M AWD 2400 TDCi 4.27 (140ch) FAP	M10FRDVP000T247	11	103.0	M 6	13.9	9.0	10.8	285	GO	G	+ 2600 €

HONDA - Véhicules essence

ACCORD 2.0i-VTEC Elégance	M10HNDVP000E076	9	115.0	M 6	9.6	5.9	7.3	168	ES	E	+ 750 €
ACCORD 2.4i-VTEC Luxury AT	M10HNDVP000U092	13	148.0	A 5	12.5	6.6	8.7	202	ES	F	+ 1600 €
ACCORD 2.4i-VTEC Luxury Innova AT	M10HNDVP000W094	13	148.0	A 5	12.5	6.6	8.7	202	ES	F	+ 1600 €
ACCORD TOURER 2.0i-VTEC Elégance	M10HNDVP000L047	9	115.0	M 6	9.6	6.1	7.4	171	ES	E	+ 750 €
ACCORD TOURER 2.4i-VTEC Luxury AT	M10HNDVP000M084	13	148.0	A 5	12.7	6.9	9.1	209	ES	F	+ 1600 €
ACCORD TOURER 2.4i-VTEC Luxury Innova AT	M10HNDVP000P086	13	148.0	A 5	12.7	6.9	9.1	209	ES	F	+ 1600 €
CIVIC 3 p. 1.4i-VTEC Type S	M10HNDVP000K143	6	73.0	M 6	7.3	5.0	5.9	135	ES	C	-
CIVIC 3 p. 1.8i-VTEC Type S	M10HNDVP000E137	8	103.0	M 6	8.8	5.5	6.7	155	ES	D	-
CIVIC 3 p. 1.8i-VTEC Type S GT I-Shift	M10HNDVP000C135	8	103.0	A 6	8.4	5.2	6.4	152	ES	D	-
CIVIC 3 p. 2.0i Type R	M10HNDVP000F138	13	148.0	M 6	12.7	7.0	9.1	215	ES	F	+ 1600 €
CIVIC 5 p. 1.4i	M10HNDVP000P111	6	73.0	A 6	6.9	5.1	5.7	132	ES	C	-
CIVIC 5 p. 1.4i	M10HNDVP000N110	6	73.0	M 6	7.3	5.0	5.9	135	ES	C	-
CIVIC 5 p. 1.8i-VTEC	M10HNDVP000O123	8	103.0	M 6	8.8	5.5	6.7	155	ES	D	-
CIVIC 5 p. 1.8i-VTEC	M10HNDVP0002125	8	103.0	A 5	10.0	5.8	7.3	169	ES	E	+ 750 €
CIVIC Hybrid	M10HNDVP000U117	5	70.0	V 0	5.2	4.3	4.6	109	ES	B	-2000 €
CR-V 2.0i-VTEC	M10HNDVP000G129	9	110.0	A 5	10.9	6.7	8.2	195	ES	E	+ 750 €
CR-V 2.0i-VTEC	M10HNDVP000Z158	9	110.0	M 6	10.5	6.9	8.2	190	ES	E	+ 750 €
CR-V 2.0i-VTEC AT	M10HNDVP000O159	9	110.0	A 5	11.1	6.8	8.4	193	ES	E	+ 750 €
CR-V 2.0i-VTEC Comfort HMR	M10HNDVP0005128	9	110.0	M 6	10.4	6.7	8.1	192	ES	E	+ 750 €

MARQUES - Modèles, Versions	CNIT	Puiss.		BV	Consom.			CO ₂ g/km	Carburant	Classe CO ₂	Bonus (-) Malus (+)
		Admin.	Max.		Urb.	Ex.-urb.	Mixte				
		CV	kW		Litres aux 100 km						
HONDA - Véhicules essence (suite)											
CR-V 2.4i-VTEC Série Spéciale Luxury	M10HNDVP000M145	11	122.0	A 5	13.1	7.4	9.5	225	ES	F	+ 1600 €
FR-V 1.8i	MJH1606V7548	8	103.0	M 6	9.4	6.3	7.5	177	ES	E	+ 750 €
FR-V 1.8i AT	MJH3606VE549	9	103.0	A 5	10.6	6.6	8.1	190	ES	E	+ 750 €
INSIGHT 1.3i-VTEC Elégance	MJH9202RZ726	4	65.0	V 0	4.6	4.2	4.4	101	ES	B	- 2000 €
INSIGHT 1.3i-VTEC Exécutive	MJH9202R0727	5	65.0	V 0	4.7	4.5	4.6	105	ES	B	- 2000 €
JAZZ 1.2i-VTEC Elégance	M10HNDVP0009035 / M10HNDVP000H104	5	66.0	M 5	6.5	4.5	5.3	125	ES	C	- 100 €
JAZZ 1.4i-VTEC	M10HNDVP000G042	5	73.0	A 6	6.5	4.6	5.3	125	ES	C	- 100 €
JAZZ 1.4i-VTEC	M10HNDVP000K107	5	73.0	A 6	6.5	4.6	5.3	125	ES	C	- 100 €
JAZZ 1.4i-VTEC	M10HNDVP000E040	5	73.0	M 5	6.5	4.7	5.4	128	ES	C	-
JAZZ 1.4i-VTEC	M10HNDVP000J106	5	73.0	M 5	6.5	4.7	5.4	128	ES	C	-
JAZZ 1.4i-VTEC Luxury	M10HNDVP000F041	6	73.0	M 5	6.6	4.8	5.5	130	ES	C	-
LEGEND 3.5i-VTEC V6 AT	MJH4902HA523	21	217.0	A 5	17.0	8.9	11.9	282	ES	G	+ 2600 €
S 2000	MJH1905QD567	16	177.0	M 6	13.9	7.8	10.0	236	ES	F	+ 1600 €
HONDA - Véhicules Diesel											
ACCORD 2.2i-DTCE Elégance	M10HNDVP0000062	8	110.0	M 6	7.3	4.6	5.6	147	GO	D	-
ACCORD 2.2i-DTCE Exécutive	MJH5602AF695	8	110.0	M 6	7.3	4.7	5.6	149	GO	D	-
ACCORD 2.2i-DTCE Exécutive AT	M10HNDVP000B073	9	110.0	A 5	8.5	5.3	6.4	170	GO	E	+ 750 €
ACCORD 2.2i-DTCE Exécutive Innova AT	M10HNDVP000D075	9	110.0	A 5	8.5	5.3	6.4	170	GO	E	+ 750 €
ACCORD 2.2i-DTCE Exécutive / Luxury	M10HNDVP0007069	8	110.0	M 6	7.3	4.6	5.6	147	GO	D	-
ACCORD 2.2i-DTCE Innova Pack / Luxury Innova	MJH5602A1584	8	110.0	M 6	7.3	4.8	5.7	150	GO	D	-
ACCORD 2.2i-DTCE Luxury	M10HNDVP000A072	8	110.0	M 6	7.3	4.7	5.6	149	GO	D	-
ACCORD 2.2i-DTCE Luxury	MJH5602A0583	8	110.0	M 6	7.3	4.8	5.7	150	GO	D	-
ACCORD 2.2i-DTCE Luxury AT	MJH7602AP699	9	110.0	A 5	8.5	5.3	6.4	170	GO	E	+ 750 €
ACCORD 2.2i-DTCE Luxury Innova AT	M10HNDVP0009071	8	110.0	M 6	7.3	4.6	5.6	147	GO	D	-
ACCORD TOURER 2.2i-DTCE	MJH5604AR606	9	110.0	M 6	7.5	5.0	5.9	157	GO	D	+ 200 €
ACCORD TOURER 2.2i-DTCE Elégance	M10HNDVP000V021	8	110.0	M 6	7.4	4.9	5.8	153	GO	D	-
ACCORD TOURER 2.2i-DTCE Exécutive	M10HNDVP0002028	8	110.0	M 6	7.4	4.9	5.8	153	GO	D	-
ACCORD TOURER 2.2i-DTCE Exécutive AT	M10HNDVP0006032	9	110.0	A 5	8.6	5.4	6.6	173	GO	E	+ 750 €

ACCORD TOURER 2.2i-DTCE Exécutive Innova AT / Luxury AT	M10HNDVP0007033	9	110.0	A 5	8.6	5.4	6.6	174	GO	E	+ 750 €
ACCORD TOURER 2.2i-DTCE Luxury	M10HNDVP0003029	8	110.0	M 6	7.4	4.9	5.8	154	GO	D	-
ACCORD TOURER 2.2i-DTCE Luxury Innova AT	M10HNDVP000W022	9	110.0	A 5	8.6	5.4	6.6	174	GO	E	+ 750 €
ACCORD TOURER 2.2i-DTCE Luxury Innova / Innova Pack	M10HNDVP0005031	8	110.0	M 6	7.4	4.9	5.8	154	GO	D	-
ACCORD TOURER 2.2i-DTCE Luxury Innova / Innova Pack	MJH5604AT608	9	110.0	M 6	7.5	5.0	5.9	157	GO	D	+ 200 €
CIVIC 3 p. 2.2i-CTDi Type S	M10HNDVP0008131	8	103.0	M 6	6.6	4.3	5.1	136	GO	C	-
CIVIC 5 p. 2.2i-CTDi	M10HNDVP000W119	8	103.0	M 6	6.7	4.5	5.3	139	GO	C	-
CIVIC 5 p. 2.2i-CTDi Comfort	M10HNDVP000V118	8	103.0	M 6	6.5	4.3	5.1	134	GO	C	-
CR-V 2.2i-CTDi	M10HNDVP0001160	9	110.0	M 6	8.0	5.6	6.5	171	GO	E	+ 750 €
CR-V 2.2i-CTDi	M10HNDVP0003126 / M10HNDVP0004127	8	103.0	M 6	8.1	5.7	6.5	173	GO	E	+ 750 €
CR-V 2.2i-CTDi AT	M10HNDVP0002161	9	110.0	A 5	9.5	6.2	7.4	195	GO	E	+ 750 €
FR-V 2.2i-CTDi	MJH5606V3471	8	103.0	M 6	8.0	5.3	6.3	167	GO	E	+ 750 €

HYUNDAI - Véhicules essence

COUPE 2.0 Pack Luxe	MHY1621C2194	9	105,1	M 5	10.9	6.4	8.0	193	ES	E	+ 750 €
i10 1.1	MHY1022ZK502	4	48,5	M 5	6.1	4.4	5.0	119	ES	B	- 100 €
i10 1.2 Pack Confort BVA	MHY3122Z2576	5	57,2	A 4	7.3	5.1	5.9	139	ES	C	-
i10 1.2 Pack / Pack Clim / Pack Color Clim	MHY1122ZX577	4	57,2	M 5	6.3	4.3	5.0	119	ES	B	- 100 €
i20 1.2 Pack Clim 3 p.	MHY112211701	5	57,2	M 5	6.4	4.5	5.2	124	ES	C	- 100 €
i20 1.2 Pack / Pack Clim / Pack Color Clim	MHY11221M625	5	57,2	M 5	6.4	4.5	5.2	124	ES	C	- 100 €
i30 1.4 Clim Blue Drive / Pack ISG	M10HMCVP0003067	6	80,2	M 5	6.9	5.0	5.7	135	ES	C	-

HYUNDAI - Véhicules Diesel

GETZ 5 p. 1.5 CRDi (88ch) Clim / Pack Sound Low Emission	MHY5222UB477	5	65.0	M 5	5.1	3.6	4.1	109	GO	B	- 500 €
i10 1.1 CRDi Pack / Pack Clim / Pack Color Clim	MHY512224500	4	55.0	M 5	5.3	3.8	4.3	114	GO	B	- 500 €
i20 1.4 CRDi (75ch) Pack Confort Euro5 - 3 p.	M10HMCVP000X219	4	55.0	M 5	5.1	3.8	4.2	110	GO	B	- 500 €
i20 1.4 CRDi (75ch) Pack Clim Euro5 - 5 p.	M10HMCVP000Y220	4	55.0	M 5	5.1	3.8	4.2	110	GO	B	- 500 €
i20 1.4 CRDi (90ch) Pack Color Confort	MHY5222Y615	5	66.0	M 5	5.5	3.8	4.4	116	GO	B	- 100 €
i30 1.6 CRDi (90ch) Pack Clim / Pack Confort ESP BVM6	M10HMCVP000H045	5	66.0	M 6	5.2	3.9	4.4	115	GO	B	- 500 €
i30 1.6 CRDi (115ch) Pack Edition BVA	M10HMCVP0007035	7	85.0	A 4	7.1	4.8	5.7	150	GO	D	-
i30 1.6 CRDi (115ch) Pack Edition BVM6	M10HMCVP0008036	6	85.0	M 6	5.3	4.1	4.5	119	GO	B	- 100 €
i30 2.0 CRDi (140ch) Pack Luxe	MHY5622Y7465	8	103.0	M 6	7.1	4.5	5.5	145	GO	D	-
i30 CW 1.6 CRDi (90ch) Pack Clim BVM6	M10HMCVP000W096	5	66.0	M 6	5.5	4.2	4.7	124	GO	C	- 100 €
i30 CW 1.6 CRDi (115ch) Pack Edition BVA	M10HMCVP000M086	7	85.0	A 4	7.4	4.9	5.8	154	GO	D	-
i30 CW 1.6 CRDi (115ch) Pack Edition BVM6	M10HMCVP000N087	6	85.0	M 6	5.5	4.3	4.7	124	GO	C	- 100 €

MARQUES - Modèles, Versions	CNIT	Puiss.		BV	Consom.			CO ₂ g/km	Carburant	Classe CO ₂	Bonus (-) Malus (+)
		Admin.	Max.		Urb.	Ex-urb.	Mixte				
		CV	kW		Litres aux 100 km						
HYUNDAI - Véhicules Diesel (suite)											
ix55 3.0 V6 CRDi (240ch) Pack Premium	MHY89240D609	16	176.0	A 6	12.4	7.6	9.4	249	GO	F	+ 2600 €
MATRIX 1.5 CRDi (110ch) Pack Confort	MHY5422SP569	6	81.0	M 5	6.3	4.5	5.2	136	GO	C	-
SANTA FE 2.2 CRDi (155ch) 2WD Pack Confort	MHY5724PV484	9	114.0	M 5	9.2	5.7	7.0	185	GO	E	+ 750 €
SANTA FE 2.2 CRDi (155ch) 4WD Pack Confort / Exécutif	MHY6724PA485	10	114.0	M 5	9.4	6.0	7.3	191	GO	E	+ 750 €
SANTA FE 2.2 CRDi (155ch) 4WD Pack Confort / Exécutif 7 pl.	MHY6724PW543	10	114.0	M 5	9.4	5.9	7.2	190	GO	E	+ 750 €
SANTA FE 2.2 CRDi (155ch) 4WD Pack Exécutif 7 pl. BVA	MHY8724PC420	10	114.0	A 5	10.7	6.7	8.2	218	GO	F	+ 1600 €
SANTA FE 2.2 CRDi (155ch) 4WD Pack Exécutif BVA	MHY8724P4412	10	114.0	A 5	10.4	6.7	8.1	212	GO	F	+ 1600 €
SATELLITE 2.5 CRDi Pack Confort	MHY5726GN481	11	125.0	M 5	10.9	7.1	8.5	225	GO	F	+ 1600 €
SONATA 2.0 CRDi (140ch) Pack Confort / Luxe M	MHY5622BV573	8	103.0	M 6	8.0	4.9	6.0	159	GO	D	+ 200 €
TUCSON 2.0 CRDi (149ch) 2WD Pack Edition II	MHY5624V9563	9	110.0	M 6	8.8	5.9	7.0	184	GO	E	+ 750 €
TUCSON 2.0 CRDi (149ch) 4WD Pack Exécutif	MHY6624VH568	9	110.0	M 6	8.9	6.2	7.1	187	GO	E	+ 750 €
INFINITI - Véhicules essence											
EX37	M10NFNVP000U012	23	235.0	A 7	16.0	8.6	11.3	265	ES	G	+ 2600 €
FX37	M10NFNVP000V013 / M10NFNVP000X015	23	235.0	A 7	16.8	9.4	12.1	282	ES	G	+ 2600 €
FX50S	M10NFNVP000W014 / M10NFNVP000Y016	30	287.0	A 7	18.9	9.8	13.1	307	ES	G	+ 2600 €
G 37	M10NFNVP000J001	22	235.0	A 7	15.3	7.8	10.5	246	ES	F	+ 2600 €
G 37	M10NFNVP000K002	23	235.0	M 6	15.3	7.9	10.6	248	ES	F	+ 2600 €
G 37 4WAS	M10NFNVP000L003	22	235.0	A 7	15.3	7.8	10.5	246	ES	F	+ 2600 €
G 37 4WAS	M10NFNVP000M004	23	235.0	M 6	15.3	7.9	10.6	248	ES	F	+ 2600 €
G 37 4WD	M10NFNVP000N005	23	235.0	A 7	15.7	8.2	11.0	255	ES	G	+ 2600 €
G 37 Cabriolet	M10NFNVP000S010	23	235.0	A 7	16.7	8.3	11.4	264	ES	G	+ 2600 €
G 37 Cabriolet	M10NFNVP000T011	23	235.0	M 6	17.0	8.9	11.9	275	ES	G	+ 2600 €
G 37 Coupé	M10NFNVP000P006	22	235.0	A 7	15.3	7.8	10.5	246	ES	F	+ 2600 €
G 37 Coupé	M10NFNVP000P007	23	235.0	M 6	15.3	7.9	10.6	248	ES	F	+ 2600 €
G 37 Coupé 4WAS	M10NFNVP000R008	22	235.0	A 7	15.3	7.8	10.5	246	ES	F	+ 2600 €
G 37 Coupé 4WAS	M10NFNVP000R009	23	235.0	M 6	15.3	7.9	10.6	248	ES	F	+ 2600 €

JAGUAR - Véhicules essence

NOUVELLE XJ 5.0L	M10JAGVP000F013	29	283.0	A 6	17.0	8.2	11.3	264	ES	G	+ 2600 €
NOUVELLE XJ 5.0L LWB	M10JAGVP000G014	29	283.0	A 6	17.0	8.2	11.3	264	ES	G	+ 2600 €
NOUVELLE XJ 5.0L Suralimenté	M10JAGVP000J017	42	375.0	A 6	18.3	8.7	12.1	289	ES	G	+ 2600 €
NOUVELLE XJ 5.0L Suralimenté LWB	M10JAGVP000K018	42	375.0	A 6	18.3	8.7	12.1	289	ES	G	+ 2600 €
XF V6 3.0L BVA	M10JAGVP0008006	16	175.0	A 6	15.8	7.5	10.5	249	ES	F	+ 2600 €
XF V8 5.0L	M10JAGVP0009007	29	283.0	A 6	17.3	7.8	11.1	264	ES	G	+ 2600 €
XFR V8 5.0L Suralimenté 510CV	M10JAGVP000A008	42	375.0	A 6	18.7	8.7	12.5	292	ES	G	+ 2600 €
XK Cabriolet	M10JAGVP0006004	29	283.0	A 6	17.1	8.0	11.2	264	ES	G	+ 2600 €
XK Coupé	M10JAGVP0007005	29	283.0	A 6	17.1	8.0	11.2	264	ES	G	+ 2600 €
XKR Cabriolet	M10JAGVP0004002	42	375.0	A 6	18.9	8.6	12.3	292	ES	G	+ 2600 €
XKR Coupé	M10JAGVP0005003	42	375.0	A 6	18.9	8.6	12.3	292	ES	G	+ 2600 €

JAGUAR - Véhicules Diesel

NOUVELLE XJ 3.0L LWB	M10JAGVP000L019	17	202.0	A 6	9,56	5,65	7,05	184	GO	E	+ 750 €
NOUVELLE XJ 3.0L LWB	M10JAGVP000M020	18	202.0	A 6	9.7	5.8	7.2	189	GO	E	+ 750 €
XF V6 3.0L 240CV	M10JAGVP000D011	15	177.0	A 6	9.5	5.5	6.8	179	GO	E	+ 750 €
XF V6 3.0L S	M10JAGVP000C010	17	202.0	A 6	9.5	5.5	6.8	179	GO	E	+ 750 €

JEEP - Véhicules essence

CHEROKEE Limited 3.7L BVA4	MJ44904BB600	15	151.0	A 4	16.9	8.9	11.7	283	ES	G	+ 2600 €
GRAND CHEROKEE 5.7L BVA5	MJ44904A3532	26	240.0	A 5	21.6	12.1	15.6	371	ES	G	+ 2600 €
GRAND CHEROKEE 6.1L SRT8	MJ44904A4533 / MJ44904AP651	35	313.0	A 5	21.8	12.6	16.1	380	ES	G	+ 2600 €
WRANGLER 3.8L BVM6	MJ42801CL739	14	146.0	M 6	16.2	8.9	11.5	273	ES	G	+ 2600 €
WRANGLER 3.8L BVM6	MJ42801CK738	15	146.0	M 6	18.0	9.3	12.5	296	ES	G	+ 2600 €
WRANGLER 3.8L V6 BVA4	MJ44801CE726	14	146.0	A 4	16.4	8.8	11.6	275	ES	G	+ 2600 €
WRANGLER Unlim. 3.8L BVA4	MJ44802CA756	14	146.0	A 4	16.7	9.0	11.9	282	ES	G	+ 2600 €
WRANGLER Unlim. 3.8L BVM6	MJ42802CG768	15	146.0	M 6	18.0	9.7	12.8	304	ES	G	+ 2600 €

JEEP - Véhicules Diesel

CHEROKEE 2.8L CRD BVA FAP	MJ48704BW604	12	130.0	A 5	11.7	7.5	9.0	242	GO	F	+ 1600 €
CHEROKEE 2.8L CRD BVA5	MJ48704BX605	12	130.0	A 5	11.7	7.5	9.0	242	GO	F	+ 1600 €
CHEROKEE 2.8L CRD BVM FAP	MJ46704BP602	12	130.0	M 6	10.7	7.0	8.4	222	GO	F	+ 1600 €
COMMANDER 3.0L CRD BVA5	MJ48904DC526	16	160.0	A 5	13.5	9.2	10.8	284	GO	G	+ 2600 €

MARQUES - Modèles, Versions	CNIT	Puiss.		BV	Consom.			CO ₂ g/km	Carburant	Classe CO ₂	Bonus (-) Malus (+)
		Admin.	Max.		Urb.	Ex.-urb.	Mixte				
		CV	kW		Litres aux 100 km						
JEEP - Véhicules Diesel (suite)											
COMPASS 2.0L CRD BMV6	MJ46602EW427	8	103.0	M 6	8.3	5.4	6.5	177	GO	E	+ 750 €
COMPASS 2.0L CRD FAP	MJ46602EM550	8	103.0	M 6	8.3	5.6	6.6	176	GO	E	+ 750 €
COMPASS 2.0L CRD FAP '09	MJ46602EP614	8	103.0	M 6	8.4	5.6	6.6	175	GO	E	+ 750 €
GRAND CHEROKEE 3.0L CRD	MJ48904AJ536	15	160.0	A 5	13.1	8.6	10.2	270	GO	G	+ 2600 €
GRAND CHEROKEE 3.0L CRD	MJ48904AJ535	15	160.0	A 5	13.2	8.7	10.3	272	GO	G	+ 2600 €
PATRIOT 2.0L CRD BVM6	MJ46602FW487	9	103.0	M 6	8.8	5.5	6.7	180	GO	E	+ 750 €
PATRIOT 2.0L CRD BVM6 FAP	MJ46602FY561	8	103.0	M 6	8.3	5.5	6.6	176	GO	E	+ 750 €
WRANGLER 2.8L TD BVA5 FAP	MJ48701CJ728	12	130.0	A 5	12.0	7.8	9.3	247	GO	F	+ 2600 €
WRANGLER 2.8L TD BVM6 FAP	MJ46701CG732	12	130.0	M 6	12.4	7.6	9.3	248	GO	F	+ 2600 €
WRANGLER Unlim. 2.8L TD BVA5	MJ48702CE758	12	130.0	A 5	12.0	8.0	9.5	251	GO	G	+ 2600 €
WRANGLER Unlim. 2.8L TD BVM6	MJ46702CP483	13	130.0	M 6	13.0	8.5	10.0	268	GO	G	+ 2600 €
KIA - Véhicules essence											
CEE'D 1.4L	M10K1AVP000P328 / M10K1AVP000R330	5	66,2	M 5	7.2	5.1	5.8	139	ES	C	-
CEE'D 1.6L	M10K1AVP0001340 / M10K1AVP000V334	7	91,9	M 5	7.8	5.2	6.1	146	ES	D	-
CEE'D SW 1.6L	M10K1AVP0008383	7	91,9	M 5	8.0	5.5	6.3	151	ES	D	-
CEE'D SW 1.6L	M10K1AVP0002377	7	91,9	M 5	8.0	5.4	6.3	151	ES	D	-
OPIRUS 3.8L V6 BVA	MKA3902PX607	18	196,0	A 5	16.3	7.8	10.9	258	ES	G	+ 2600 €
PICANTO 1.0L	MKA1002RJ784	4	45,6	M 5	5.9	4.4	4.9	117	ES	B	- 100 €
PICANTO 1.0L	MKA1002RF780	4	47,8	M 5	6.2	4.3	5.0	118	ES	B	- 100 €
PICANTO 1.0L	MKA1002RK785	4	45,6	M 5	6.1	4.6	5.2	122	ES	C	- 100 €
PICANTO 1.0L	MKA1002RG781	4	47,8	M 5	6.4	4.5	5.2	123	ES	C	- 100 €
PRO_CEE'D 1.4L	MKA1301TM732	6	77,2	M 5	7.6	5.2	6.1	145	ES	D	-
PRO_CEE'D 1.6L (126ch)	MKA1501TG742	7	92,7	M 5	8.0	5.4	6.4	152	ES	D	-
PRO_CEE'D 1.6L (126ch) BVA	MKA3501TK740	8	92,7	A 4	8.9	5.9	6.9	165	ES	E	+ 750 €
PRO_CEE'D 1.6L (126ch) BVA	MKA3501TL741	8	92,7	A 4	9.0	5.9	7.0	166	ES	E	+ 750 €
RIO 1.4L	MKA1302KM800	6	71,3	M 5	7.4	5.0	5.8	138	ES	C	-
RIO 1.4L	MKA1302K7591	6	71,3	M 5	7.4	5.0	5.8	138	ES	C	-
RIO 1.4L	MKA1302K0584	6	71,3	M 5	7.3	5.1	5.9	139	ES	C	-

RIO 1.4L	MKA1302KJ797	6	71,3	M 5	7.3	5.1	5.9	139	ES	C	-
SOUL 1.6L	MKA1502UC868	7	92,7	M 5	7.9	5.7	6.5	153	ES	D	-
SOUL 1.6L	MKA1502UD869	7	92,7	M 5	8.1	5.8	6.7	158	ES	D	+ 200 €
SPORTAGE 2.0L 2WD	MKA1602EK713	9	104,0	M 5	10.4	6.6	8.0	190	ES	E	+ 750 €
VENGA 1.4L	M10K1AVP0005441 / M10K1AVP0006442	6	66,2	M 5	7.5	5.5	6.2	147	ES	D	-
VENGA 1.4L ISG	M10K1AVP0007443 / M10K1AVP0008444	5	66,2	M 5	6.8	5.3	5.9	136	ES	C	-
VENGA 1.6L BVA	M10K1AVP0009445	7	91,9	A 4	9.0	5.8	7.0	164	ES	E	+ 750 €

KIA - Véhicules Diesel

CARENS 2.0L CRDi (115ch) 5 pl.	MKA5404HM655	7	84,6	M 5	8.0	5.2	6.3	166	GO	E	+ 750 €
CARENS 2.0L CRDi (115ch) 5 pl.	MKA5404HN656	7	84,6	M 5	8.1	5.3	6.4	168	GO	E	+ 750 €
CARENS 2.0L CRDi (117ch) 7 pl.	MKA5404HP657	7	84,6	M 5	8.0	5.2	6.3	166	GO	E	+ 750 €
CARENS 2.0L CRDi (117ch) 7 pl.	MKA5404HP658	7	84,6	M 5	8.1	5.3	6.4	168	GO	E	+ 750 €
CARENS 2.0L CRDi (140ch) 5 pl.	MKA5604HP831	8	103,0	M 6	7.6	5.1	6.0	159	GO	D	+ 200 €
CARENS 2.0L CRDi (140ch) 5 pl.	MKA5604HG532	8	103,0	M 6	7.8	5.2	6.1	163	GO	E	+ 750 €
CARENS 2.0L CRDi (140ch) 5 pl.	MKA5604HH533	8	103,0	M 6	7.8	5.3	6.2	165	GO	E	+ 750 €
CARENS 2.0L CRDi (140ch) 7 pl.	MKA5604HQ833	8	103,0	M 6	7.6	5.1	6.0	159	GO	D	+ 200 €
CARENS 2.0L CRDi (140ch) 7 pl.	MKA5604HS544	8	103,0	M 6	7.8	5.2	6.1	163	GO	E	+ 750 €
CARENS 2.0L CRDi (140ch) 7 pl.	MKA5604HT545	8	103,0	M 6	7.8	5.3	6.2	165	GO	E	+ 750 €
CARENS 2.0L CRDi (140ch) BVA 5 pl.	MKA7604HK530	9	103,0	A 4	9.6	5.7	7.1	189	GO	E	+ 750 €
CARENS 2.0L CRDi (140ch) BVA 5 pl.	MKA7604HL531	9	103,0	A 4	9.6	5.8	7.2	191	GO	E	+ 750 €
CARENS 2.0L CRDi (140ch) BVA 7 pl.	MKA7604HW542	9	103,0	A 4	9.6	5.7	7.1	189	GO	E	+ 750 €
CARENS 2.0L CRDi (140ch) BVA 7 pl.	MKA7604HX543	9	103,0	A 4	9.6	5.8	7.2	191	GO	E	+ 750 €
CARNIVAL 2.9L CRDi	MKA5804FN751	12	136,0	M 5	10.7	6.2	7.9	199	GO	E	+ 1600 €
CARNIVAL 2.9L CRDi	MKA5804FD511	12	136,0	M 5	10.2	6.4	7.8	206	GO	F	+ 1600 €
CARNIVAL 2.9L CRDi BVA	MKA7804F3750	12	136,0	A 5	11.8	6.9	8.7	224	GO	F	+ 1600 €
CARNIVAL 2.9L CRDi BVA	MKA7804FT510	12	136,0	A 5	12.3	7.0	9.0	237	GO	F	+ 1600 €
CEE'D 1.6L CRDi (90ch)	M10K1AVP000P327	5	66,0	M 6	4.8	4.0	4.3	113	GO	B	-500 €
CEE'D 1.6L CRDi (115ch)	M10K1AVP000F318	6	85,0	M 6	4.9	4.0	4.4	115	GO	B	-500 €
CEE'D 1.6L CRDi (115ch)	M10K1AVP000L324	6	85,0	M 6	4.9	4.0	4.4	115	GO	B	-500 €
CEE'D 1.6L CRDi (115ch)	M10K1AVP000J322	6	94,0	M 6	4.9	4.0	4.4	115	GO	B	-500 €
CEE'D 1.6L CRDi (115ch)	M10K1AVP000D316	6	94,0	M 6	4.9	4.0	4.4	115	GO	B	-500 €
CEE'D SW 1.6L CRDi	M10K1AVP000J358	6	85,0	M 6	5.0	4.2	4.5	119	GO	B	-100 €
CEE'D SW 1.6L CRDi (90ch)	M10K1AVP000S367	5	66,0	M 6	5.3	4.2	4.6	122	GO	C	-100 €
CEE'D SW 1.6L CRDi (115ch)	M10K1AVP000P364	6	85,0	M 6	5.0	4.2	4.5	119	GO	B	-100 €

MARQUES - Modèles, Versions	CNIT	Puiss.		BV	Consom.			CO ₂ g/km	Carburant	Classe CO ₂	Bonus (-) Malus (+)
		Admin.	Max.		Urb.	Ex-urb.	Mixte				
		CV	kW		Litres aux 100 km						
KIA - Véhicules Diesel (suite)											
CEE'D SW 1.6L CRDi (115ch)	M10K1AVP000M361	5	66.0	M 6	5.1	4.3	4.6	122	GO	C	-100 €
MAGENTIS 2.0L CRDi (140ch)	MKA5602L1808 / MKA5602L2809	8	103.0	M 6	7.8	4.9	6.0	158	GO	D	+200 €
MAGENTIS 2.0L CRDi (140ch)	MKA5602LY514 / MKA5602LZ515	8	103.0	M 6	8.1	5.0	6.0	162	GO	E	+750 €
MAGENTIS 2.0L CRDi (140ch) BVA	MKA7602L9810 / MKA7602LA811	9	103.0	A 4	9.4	5.5	6.9	185	GO	E	+750 €
MAGENTIS 2.0L CRDi (140ch) BVA	MKA7602L6516 / MKA7602L7517	9	103.0	A 4	10.4	5.6	7.3	191	GO	E	+750 €
NEW SORENTO 2.2L CRDi 7 pl. BVA	M10K1AVP000T271	12	145.0	M 6	8.8	5.5	6.7	177	GO	E	+750 €
NEW SORENTO 2.2L CRDi 7 pl. BVM	M10K1AVP000S270	12	145.0	A 6	9.3	6.2	7.4	194	GO	E	+750 €
PICANTO 1.1L CRDi	M10K1AVP000P460	4	55.0	M 5	5.1	3.8	4.3	113	GO	B	-500 €
PICANTO 1.1L CRDi	MKA5102RB499	4	55.0	M 5	5.4	3.8	4.4	116	GO	B	-100 €
PICANTO 1.1L CRDi	M10K1AVP000K032	4	55.0	M 5	5.4	3.8	4.4	116	GO	B	-100 €
PRO_CEE'D 1.6L CRDi (90ch)	M10K1AVP000K068 / MKA5201T8752 / MKA5201TH786 / MKA5201TJ787	5	66.0	M 5	5.4	4.1	4.5	119	GO	B	-100 €
PRO_CEE'D 1.6L CRDi (90ch)	M10K1AVP0005089	5	66.0	M 6	5.3	4.1	4.5	119	GO	B	-100 €
PRO_CEE'D 1.6L CRDi (90ch)	M10K1AVP0000048 / M10K1AVP0001049	5	66.0	M 5	5.4	4.1	4.5	119	GO	B	-100 €
PRO_CEE'D 1.6L CRDi (115ch)	M10K1AVP0001085	6	85.0	M 6	5.3	4.1	4.5	119	GO	B	-100 €
PRO_CEE'D 1.6L CRDi (115ch)	MKA5401TY722	6	84,6	M 5	5,7	4,2	4,7	125	GO	C	-100 €
PRO_CEE'D 1.6L CRDi (115ch)	MKA5401TW720	6	84,6	M 5	5,7	4,2	4,7	125	GO	C	-100 €
PRO_CEE'D 1.6L CRDi (115ch)	MKA5401TZ723	6	84,6	M 5	5,7	4,3	4,8	126	GO	C	-
PRO_CEE'D 1.6L CRDi (115ch)	MKA5401TX721	6	84,6	M 5	5,7	4,3	4,8	126	GO	C	-
PRO_CEE'D 1.6L CRDi (115ch)	M10K1AVP000Y082	7	85.0	A 4	7.1	4.6	5.6	147	GO	D	-
PRO_CEE'D 1.6L CRDi (115ch)	M10K1AVP000Z083	7	85.0	A 4	7.1	4.8	5.7	150	GO	D	-
PRO_CEE'D 1.6L CRDi (115ch) BVA	MKA7401T8762	7	84,6	A 4	7,6	4,9	5,9	155	GO	D	-
PRO_CEE'D 1.6L CRDi (115ch) BVA	MKA7401TA764	7	84,6	A 4	7,6	4,9	5,9	155	GO	D	-
PRO_CEE'D 1.6L CRDi (115ch) BVA	MKA7401TB765	7	84,6	A 4	7,6	5,1	6,0	157	GO	D	+200 €
PRO_CEE'D 1.6L CRDi (115ch) BVA	MKA7401T9763	7	84,6	A 4	7,6	5,1	6,0	157	GO	D	+200 €
PRO_CEE'D 2.0L CRDi	M10K1AVP000F063 / MKA5601TN727	8	103.0	M 6	7.4	4.5	5.6	148	GO	D	-
RIO 1.5L CRDi	M10K1AVP000W008 / M10K1AVP000X009 / MKA5402KR589 / MKA5402KS590	6	81.0	M 5	5.4	4.1	4.5	119	GO	B	-100 €

SORENTO 2.5L CRDi	MKA6704N2826 / MKA6704N5574 / MKA6704N9578 /												
	MKA6704NY822	11	125.0	M 5	10.0	6.7	7.9	209	GO	F	+ 1600 €		
SORENTO 2.5L CRDi BVA	MKA8704N5823 / MKA8704N9827	11	125.0	A 5	10.2	7.4	8.5	224	GO	F	+ 1600 €		
SORENTO 2.5L CRDi BVA	MKA8704NC575 / MKA8704NG579	11	125.0	A 5	11.0	7.3	8.6	228	GO	F	+ 1600 €		
SOUL 1.6L CRDi	MKA5502UM866	7	94.0	M 5	6.3	4.6	5.2	137	GO	C	–		
SOUL 1.6L CRDi BVA	MKA7502UT867	7	94.0	A 4	7.5	5.2	5.9	155	GO	D	–		
SPORTAGE 2.0L CRDi (150ch) 2WD	MKA5602EV845 / MKA5602EX847	9	110.0	M 6	8.8	5.9	7.0	184	GO	E	+ 750 €		
SPORTAGE 2.0L CRDi (150ch) 2WD BVA	MKA7602E0844 / MKA7602E2846	10	110.0	A 4	10.3	6.6	8.0	210	GO	F	+ 1600 €		
SPORTAGE 2.0L CRDi (150ch) 4WD	MKA6602E1848 / MKA6602E2849	9	110.0	M 6	8.9	6.2	7.1	187	GO	E	+ 750 €		
VENGA 1.4L CRDi	M10K1AVP000Z435	5	66.0	M 6	5.6	4.3	4.7	124	GO	C	-100 €		
VENGA 1.4L CRDi ISG	M10K1AVP0000436	5	66.0	M 6	5.2	4.0	4.5	117	GO	B	-100 €		
LADA - Véhicules essence													
LADA 1117	ML 21204J5020 / ML 21204J6021	6	65,5	M 5	8.9	5.0	6.4	160	ES	D	+ 200 €		
LADA 1118	ML 21202BV022 / ML 21202BW023	6	65,5	M 5	8.9	5.0	6.4	160	ES	D	+ 200 €		
LADA 1119	ML 21202H3024 / ML 21202H4025	6	65,5	M 5	8.9	5.0	6.4	160	ES	D	+ 200 €		
LADA 2170	ML 21302A0018	6	72.0	M 5	8.7	4.9	6.3	156	ES	D	+ 200 €		
LADA 2172	ML 21302KB019	6	72.0	M 5	8.7	4.9	6.3	156	ES	D	+ 200 €		
LADA 4 X 4	ML 22104G1026	7	59,5	M 5	12.0	8.0	9.5	233	ES	F	+ 1600 €		
LAMBORGHINI - Véhicules essence													
GALLARDO	M10LBGVP000F107	48	405.0	M 6	20.1	9.2	13.3	315	ES	G	+ 2600 €		
GALLARDO	M10LBGVP000G108	49	412.0	M 6	20.1	9.2	13.3	315	ES	G	+ 2600 €		
GALLARDO	MLA1901G6351	49	412.0	M 6	20.1	9.2	13.3	315	ES	G	+ 2600 €		
GALLARDO	MLA1901G5350	48	405.0	M 6	20.1	9.2	13.3	315	ES	G	+ 2600 €		
GALLARDO	M10LBGVP000K112	49	412.0	M 6	20.7	9.6	13.7	325	ES	G	+ 2600 €		
GALLARDO	M10LBGVP000J111	48	405.0	M 6	20.7	9.6	13.7	325	ES	G	+ 2600 €		
GALLARDO	MLA2901GB353	48	405.0	M 6	20.7	9.6	13.7	325	ES	G	+ 2600 €		
GALLARDO	M10LBGVP000D105	48	405.0	M 6	22.0	9.9	14.4	341	ES	G	+ 2600 €		
GALLARDO	M10LBGVP000E106	49	412.0	M 6	22.0	9.9	14.4	341	ES	G	+ 2600 €		
GALLARDO	MLA1901G4349	49	412.0	M 6	22.0	9.9	14.4	341	ES	G	+ 2600 €		
GALLARDO	MLA1901G3348	48	405.0	M 6	22.0	9.9	14.4	341	ES	G	+ 2600 €		
GALLARDO	M10LBGVP000H109	48	405.0	M 6	22.6	10.2	14.7	351	ES	G	+ 2600 €		
GALLARDO	M10LBGVP000J110	50	412.0	M 6	22.6	10.2	14.7	351	ES	G	+ 2600 €		
GALLARDO	MLA2901GA352	48	405.0	M 6	22.6	10.2	14.7	351	ES	G	+ 2600 €		

MARQUES - Modèles, Versions	CNIT	Puiss.		BV	Consom.			CO ₂ g/km	Carburant	Classe CO ₂	Bonus (-) Malus (+)
		Admin.	Max.		Urb.	Ex.-urb.	Mixte				
		CV	kW		Litres aux 100 km						
LAMBORGHINI - Véhicules essence (suite)											
GALLARDO	MLA2901GS043	45	382.0	M 6	23.6	11.4	15.9	380	ES	G	+ 2600 €
GALLARDO	MLA2901GY207	47	390.0	M 6	23.6	11.4	15.9	380	ES	G	+ 2600 €
GALLARDO	MLA2901GW047	45	382.0	M 6	23.6	11.4	15.9	380	ES	G	+ 2600 €
GALLARDO	MLA2901G8095	44	375.0	M 6	23.6	11.4	15.9	380	ES	G	+ 2600 €
GALLARDO	MLA2901GV046	43	368.0	M 6	23.6	11.4	15.9	380	ES	G	+ 2600 €
GALLARDO	MLA2901GR042	43	368.0	M 6	23.6	11.4	15.9	380	ES	G	+ 2600 €
GALLARDO	MLA2901G6093	44	375.0	M 6	23.6	11.4	15.9	380	ES	G	+ 2600 €
GALLARDO	MLA2901GW205	47	390.0	M 6	23.6	11.4	15.9	380	ES	G	+ 2600 €
GALLARDO	MLA2901GT044	44	368.0	M 6	24.8	12.4	17.0	400	ES	G	+ 2600 €
GALLARDO	MLA2901GV204	47	390.0	M 6	24.8	12.4	17.0	400	ES	G	+ 2600 €
GALLARDO	MLA2901G5092	45	375.0	M 6	24.8	12.4	17.0	400	ES	G	+ 2600 €
GALLARDO	MLA2901G7094	45	375.0	M 6	24.8	12.4	17.0	400	ES	G	+ 2600 €
GALLARDO	MLA2901GU045	46	382.0	M 6	24.8	12.4	17.0	400	ES	G	+ 2600 €
GALLARDO	MLA2901GX206	47	390.0	M 6	24.8	12.4	17.0	400	ES	G	+ 2600 €
GALLARDO	MLA2901GQ041	46	382.0	M 6	24.8	12.4	17.0	400	ES	G	+ 2600 €
GALLARDO	MLA2901GP040	44	368.0	M 6	24.8	12.4	17.0	400	ES	G	+ 2600 €
GALLARDO SPYDER	MLA1905GJ355	48	405.0	M 6	20.8	9.7	13.8	330	ES	G	+ 2600 €
GALLARDO SPYDER	MLA2905GY271	49	412.0	M 6	20.8	9.7	13.8	330	ES	G	+ 2600 €
GALLARDO SPYDER	MLA1905GT269	49	412.0	M 6	20.8	9.7	13.8	330	ES	G	+ 2600 €
GALLARDO SPYDER	MLA2905GN357	48	405.0	M 6	20.8	9.7	13.8	330	ES	G	+ 2600 €
GALLARDO SPYDER	MLA2905GX270	50	412.0	M 6	22.7	10.3	14.8	354	ES	G	+ 2600 €
GALLARDO SPYDER	MLA1905GH354	48	405.0	M 6	22.7	10.3	14.8	354	ES	G	+ 2600 €
GALLARDO SPYDER	MLA1905GS268	50	412.0	M 6	22.7	10.3	14.8	354	ES	G	+ 2600 €
GALLARDO SPYDER	MLA2905GM356	48	405.0	M 6	22.7	10.3	14.8	354	ES	G	+ 2600 €
GALLARDO SPYDER	MLA2905GZ103	44	375.0	M 6	23.6	11.4	15.9	380	ES	G	+ 2600 €
GALLARDO SPYDER	MLA2905GK063	45	382.0	M 6	23.6	11.4	15.9	380	ES	G	+ 2600 €
GALLARDO SPYDER	MLA2905GY199	47	390.0	M 6	23.6	11.4	15.9	380	ES	G	+ 2600 €
GALLARDO SPYDER	MLA2905GJ062	43	368.0	M 6	23.6	11.4	15.9	380	ES	G	+ 2600 €
GALLARDO SPYDER	MLA2905GW197	47	390.0	M 6	23.6	11.4	15.9	380	ES	G	+ 2600 €

GALLARDO SPYDER	MLA2905GX101	44	375.0	M 6	23.6	11.4	15.9	380	ES	G	+ 2600 €
GALLARDO SPYDER	MLA2905GG059	45	382.0	M 6	23.6	11.4	15.9	380	ES	G	+ 2600 €
GALLARDO SPYDER	MLA2905GF058	43	368.0	M 6	23.6	11.4	15.9	380	ES	G	+ 2600 €
GALLARDO SPYDER	MLA2905GX198	47	390.0	M 6	24.8	12.4	17.0	400	ES	G	+ 2600 €
GALLARDO SPYDER	MLA2905GV196	47	390.0	M 6	24.8	12.4	17.0	400	ES	G	+ 2600 €
GALLARDO SPYDER	MLA2905GJ061	46	382.0	M 6	24.8	12.4	17.0	400	ES	G	+ 2600 €
GALLARDO SPYDER	MLA2905GX076	45	375.0	M 6	24.8	12.4	17.0	400	ES	G	+ 2600 €
GALLARDO SPYDER	MLA2905GH060	44	368.0	M 6	24.8	12.4	17.0	400	ES	G	+ 2600 €
GALLARDO SPYDER	MLA2905GY077	44	368.0	M 6	24.8	12.4	17.0	400	ES	G	+ 2600 €
GALLARDO SPYDER	MLA2905GY102	45	375.0	M 6	24.8	12.4	17.0	400	ES	G	+ 2600 €
GALLARDO SPYDER	MLA2905GZ078	46	382.0	M 6	24.8	12.4	17.0	400	ES	G	+ 2600 €
GALLARDO SUPERLEGGERA	M10LBGP000P188	49	412.0	M 6	19.8	9.1	13.1	310	ES	G	+ 2600 €
GALLARDO SUPERLEGGERA	M10LBGP000S192	49	412.0	M 6	19.8	9.1	13.1	310	ES	G	+ 2600 €
GALLARDO SUPERLEGGERA	M10LBGP000R191	50	419.0	M 6	20.7	9.6	13.7	325	ES	G	+ 2600 €
GALLARDO SUPERLEGGERA	M10LBGP000N187	50	419.0	M 6	20.7	9.6	13.7	325	ES	G	+ 2600 €
GALLARDO SUPERLEGGERA	M10LBGP000R190	49	412.0	M 6	21.7	9.8	14.2	336	ES	G	+ 2600 €
GALLARDO SUPERLEGGERA	M10LBGP000M186	49	412.0	M 6	21.7	9.8	14.2	336	ES	G	+ 2600 €
GALLARDO SUPERLEGGERA	M10LBGP000L185	51	419.0	M 6	22.6	10.2	14.7	351	ES	G	+ 2600 €
GALLARDO SUPERLEGGERA	M10LBGP000P189	51	419.0	M 6	22.6	10.2	14.7	351	ES	G	+ 2600 €
GALLARDO SUPERLEGGERA	MLA2901GS237	43	368.0	M 6	23.6	11.4	15.9	380	ES	G	+ 2600 €
GALLARDO SUPERLEGGERA	MLA2901GL230	45	382.0	M 6	23.6	11.4	15.9	380	ES	G	+ 2600 €
GALLARDO SUPERLEGGERA	MLA2901GU239	47	390.0	M 6	23.6	11.4	15.9	380	ES	G	+ 2600 €
GALLARDO SUPERLEGGERA	MLA2901GJ228	44	375.0	M 6	23.6	11.4	15.9	380	ES	G	+ 2600 €
GALLARDO SUPERLEGGERA	MLA2901GR236	44	375.0	M 6	23.6	11.4	15.9	380	ES	G	+ 2600 €
GALLARDO SUPERLEGGERA	MLA2901GM231	47	390.0	M 6	23.6	11.4	15.9	380	ES	G	+ 2600 €
GALLARDO SUPERLEGGERA	MLA2901GT238	45	382.0	M 6	23.6	11.4	15.9	380	ES	G	+ 2600 €
GALLARDO SUPERLEGGERA	MLA2901GK229	43	368.0	M 6	23.6	11.4	15.9	380	ES	G	+ 2600 €
GALLARDO SUPERLEGGERA	MLA2901GP233	44	368.0	M 6	24.8	12.4	17.0	400	ES	G	+ 2600 €
GALLARDO SUPERLEGGERA	MLA2901GN232	45	375.0	M 6	24.8	12.4	17.0	400	ES	G	+ 2600 €
GALLARDO SUPERLEGGERA	MLA2901GP234	46	382.0	M 6	24.8	12.4	17.0	400	ES	G	+ 2600 €
GALLARDO SUPERLEGGERA	MLA2901GQ235	47	390.0	M 6	24.8	12.4	17.0	400	ES	G	+ 2600 €
GALLARDO SUPERLEGGERA	MLA2901GJ227	47	390.0	M 6	24.8	12.4	17.0	400	ES	G	+ 2600 €
GALLARDO SUPERLEGGERA	MLA2901GH226	46	382.0	M 6	24.8	12.4	17.0	400	ES	G	+ 2600 €
GALLARDO SUPERLEGGERA	MLA2901GG225	44	368.0	M 6	24.8	12.4	17.0	400	ES	G	+ 2600 €
GALLARDO SUPERLEGGERA	MLA2901GF224	45	375.0	M 6	24.8	12.4	17.0	400	ES	G	+ 2600 €

MARQUES - Modèles, Versions	CNIT	Puiss.		BV	Consom.			CO ₂ g/km	Carburant	Classe CO ₂	Bonus (-) Malus (+)
		Admin.	Max.		Urb.	Ex.-urb.	Mixte				
		CV	kW		Litres aux 100 km						
LAMBORGHINI - Véhicules essence (suite)											
MURCIELAGO	MLA2901FV302 / MLA2901FW303	66	493.0	M 6	32.0	13.7	20.6	480	ES	G	+ 2600 €
MURCIELAGO	MLA2901FP295	66	493.0	M 6	32.0	13.7	20.6	480	ES	G	+ 2600 €
MURCIELAGO	MLA2901FK291	64	478.0	M 6	32.3	15.0	21.3	495	ES	G	+ 2600 €
MURCIELAGO	MLA2901FR298 / MLA2901FS299	64	478.0	M 6	32.3	15.0	21.3	495	ES	G	+ 2600 €
MURCIELAGO	MLA2901FU143	63	471.0	M 6	32.3	15.0	21.3	495	ES	G	+ 2600 €
MURCIELAGO	MLA2901FT142	63	471.0	M 6	32.3	15.0	21.3	495	ES	G	+ 2600 €
MURCIELAGO	MLA2901FY111	55	426.0	M 6	32.6	15.1	21.5	500	ES	G	+ 2600 €
MURCIELAGO	MLA2901FY147	54	420.0	M 6	32.6	15.1	21.5	500	ES	G	+ 2600 €
MURCIELAGO	MLA2901FX146	54	420.0	M 6	32.6	15.1	21.5	500	ES	G	+ 2600 €
MURCIELAGO	MLA2901FX110	55	426.0	M 6	32.6	15.1	21.5	500	ES	G	+ 2600 €
MURCIELAGO (Reventon Roadster)	M10LBGV000S217 / M10LBGV000T218 / M10LBGV000U219 / M10LBGV000V220	63	471.0	M 6	32.3	15.0	21.3	495	ES	G	+ 2600 €
MURCIELAGO (Reventon Roadster)	M10LBGV000W221 / M10LBGV000X222 / M10LBGV000Y223 / M10LBGV000Z224	64	478.0	M 6	32.3	15.0	21.3	495	ES	G	+ 2600 €
MURCIELAGO (Reventon Roadster)	M10LBGV000P213 / M10LBGV000P214 / M10LBGV000R215 / M10LBGV000R216	55	426.0	M 6	32.6	15.1	21.5	500	ES	G	+ 2600 €
MURCIELAGO (Reventon Roadster)	M10LBGV000K209 / M10LBGV000L210 / M10LBGV000M211 / M10LBGV000N212	54	420.0	M 6	32.6	15.1	21.5	500	ES	G	+ 2600 €
MURCIELAGO (Reventon)	MLA2901FW278 / MLA2901FX279	66	493.0	M 6	32.0	13.7	20.6	480	ES	G	+ 2600 €
MURCIELAGO (Reventon)	MLA1901FR276 / MLA1901FS277	66	493.0	M 6	32.0	13.7	20.6	480	ES	G	+ 2600 €
MURCIELAGO (Reventon)	MLA2901FC258 / MLA2901FD259	63	471.0	M 6	32.3	15.0	21.3	495	ES	G	+ 2600 €
MURCIELAGO (Reventon)	MLA2901FS274 / MLA2901FT275	64	478.0	M 6	32.3	15.0	21.3	495	ES	G	+ 2600 €
MURCIELAGO (Reventon)	MLA1901F7256 / MLA1901F8257	63	471.0	M 6	32.3	15.0	21.3	495	ES	G	+ 2600 €
MURCIELAGO (Reventon)	MLA1901FN272 / MLA1901FP273	64	478.0	M 6	32.3	15.0	21.3	495	ES	G	+ 2600 €
MURCIELAGO (Reventon)	M10LBGV000T193 / MLA1901F0249	54	420.0	M 6	32.6	15.1	21.5	500	ES	G	+ 2600 €
MURCIELAGO (Reventon)	MLA1901F3252 / MLA1901F4253	55	426.0	M 6	32.6	15.1	21.5	500	ES	G	+ 2600 €
MURCIELAGO (Reventon)	MLA2901F8254 / MLA2901F9255	55	426.0	M 6	32.6	15.1	21.5	500	ES	G	+ 2600 €
MURCIELAGO (Reventon)	MLA1901FZ248 / MLA2901F4250 / MLA2901F5251	54	420.0	M 6	32.6	15.1	21.5	500	ES	G	+ 2600 €
MURCIELAGO Roadster	MLA2905FR326 / MLA2905FS327	66	493.0	M 6	32.0	13.7	20.6	480	ES	G	+ 2600 €

MURCIELAGO Roadster	MLA2905FK319	66	493.0	M 6	32.0	13.7	20.6	480	ES	G	+ 2600 €
MURCIELAGO Roadster	MLA2905FQ167	63	471.0	M 6	32.3	15.0	21.3	495	ES	G	+ 2600 €
MURCIELAGO Roadster	MLA2905FN322	64	478.0	M 6	32.3	15.0	21.3	495	ES	G	+ 2600 €
MURCIELAGO Roadster	MLA2905FP166	63	471.0	M 6	32.3	15.0	21.3	495	ES	G	+ 2600 €
MURCIELAGO Roadster	MLA2905FP323	64	478.0	M 6	32.3	15.0	21.3	495	ES	G	+ 2600 €
MURCIELAGO Roadster	MLA2905FL162 / MLA2905FM030 / MLA2905FM163 /										
	MLA2905FN031	55	426.0	M 6	32.6	15.1	21.5	500	ES	G	+ 2600 €
MURCIELAGO Roadster	MLA2905FK028	54	420.0	M 6	32.6	15.1	21.5	500	ES	G	+ 2600 €
MURCIELAGO Roadster	MLA2905FT170 / MLA2905FU171	54	420.0	M 6	32.6	15.1	21.5	500	ES	G	+ 2600 €
MURCIELAGO Roadster	MLA2905FX174 / MLA2905FY175	55	426.0	M 6	32.6	15.1	21.5	500	ES	G	+ 2600 €
MURCIELAGO Superverloce	MLA2901F3346 / MLA2901F4347	66	493.0	M 6	32.0	13.7	20.6	480	ES	G	+ 2600 €
MURCIELAGO Superverloce	MLA1901FY344 / MLA1901FZ345	66	493.0	M 6	32.0	13.7	20.6	480	ES	G	+ 2600 €
MURCIELAGO Superverloce	MLA2901FV338 / MLA2901FW339	63	471.0	M 6	32.3	15.0	21.3	495	ES	G	+ 2600 €
MURCIELAGO Superverloce	MLA2901FZ342	64	478.0	M 6	32.3	15.0	21.3	495	ES	G	+ 2600 €
MURCIELAGO Superverloce	MLA2901F0343	64	478.0	M 6	32.3	15.0	21.3	495	ES	G	+ 2600 €
MURCIELAGO Superverloce	MLA1901FQ336 / MLA1901FR337	63	471.0	M 6	32.3	15.0	21.3	495	ES	G	+ 2600 €
MURCIELAGO Superverloce	MLA2901FN330 / MLA2901FP331	54	420.0	M 6	32.6	15.1	21.5	500	ES	G	+ 2600 €
MURCIELAGO Superverloce	MLA2901FR334 / MLA2901FS335	55	426.0	M 6	32.6	15.1	21.5	500	ES	G	+ 2600 €
MURCIELAGO Superverloce	MLA1901FM332 / MLA1901FN333	55	426.0	M 6	32.6	15.1	21.5	500	ES	G	+ 2600 €
MURCIELAGO Superverloce	MLA1901FJ328 / MLA1901FJ329	54	420.0	M 6	32.6	15.1	21.5	500	ES	G	+ 2600 €

LANCIA - Véhicules essence

DELTA 1.4 T-JET (120ch)	MLC1402BN541	7	88.0	M 6	8.7	5.4	6.6	156	ES	D	+ 200 €
DELTA 1.4 T-JET (150ch)	M10LNCVP000K007	9	110.0	M 6	8.9	5.5	6.8	160	ES	D	+ 200 €
DELTA 1.8 T-JET (200ch) Sportronic	MLC3802BU599 / MLC3802BV600	12	147.0	A 6	11.1	5.9	7.8	185	ES	E	+ 750 €
MUSA 1.4 8v (77ch)	MLC1106JZ628	5	57.0	M 5	7.9	5.1	6.1	145	ES	D	-
MUSA 1.4 16v (95ch) Stop & Start	MLC1206J8627	6	70.0	M 6	8.0	4.9	6.0	140	ES	C	-
MUSA 1.4 16v (95ch) Stop & Start DFS	MLC1206J2621	5	70.0	M 5	7.2	4.6	5.6	130	ES	C	-
YPSILON 1.2 8v (60ch)	MLC1001AF601	4	44.0	M 5	7.0	4.6	5.5	129	ES	C	-
YPSILON 1.4 8v (77ch)	MLC1101AU484	5	57.0	M 5	7.2	4.6	5.5	130	ES	C	-
YPSILON 1.4 16v (95ch)	MLC1201A3605	6	70.0	M 6	7.7	4.9	5.9	140	ES	C	-
YPSILON 1.4 16v (95ch)	MLC1201AQ470	6	70.0	M 6	8.5	5.4	6.6	155	ES	D	-
YPSILON 1.4 16v (95ch) DFS	MLC1201A1603	6	70.0	M 5	7.6	4.9	5.9	139	ES	C	-
YPSILON 1.4 16v (95ch) DFS	MLC1201A2410	6	70.0	M 5	8.2	5.4	6.4	152	ES	D	-

MARQUES - Modèles, Versions	CNIT	Puiss.		BV	Consom.			CO ₂ g/km	Carburant	Classe CO ₂	Bonus (-) Malus (+)
		Admin.	Max.		Urb.	Ex.-urb.	Mixte				
		CV	kW		Litres aux 100 km						
LANCIA - Véhicules Diesel											
DELTA 1.6 Multijet (120ch) DPF	M10LNCVP000U017	6	88.0	M 6	5.9	4.1	4.8	125	GO	C	- 100 €
DELTA 1.6 Multijet (120ch) DPF Selectronic	MLC5402BX575	6	88.0	M 6	5.7	3.9	4.6	120	GO	B	- 100 €
DELTA 1.9 Multijet Twinturbo (190ch) DPF	MLC5802B7581 / MLC5802BB549 / MLC5802BC550	11	139,5	M 6	7.3	4.7	5.7	149	GO	D	-
DELTA 2.0 Multijet 16v (165ch) DPF	MLC5702BV579	9	121.0	M 6	6.9	4.3	5.3	139	GO	C	-
MUSA 1.3 Multijet 16v (70ch)	MLC5106JG536	4	51.0	M 5	5.8	4.1	4.7	125	GO	C	- 100 €
MUSA 1.3 Multijet 16v (70ch) DFS	MLC5106JF535	4	51.0	M 5	5.7	4.0	4.6	123	GO	C	- 100 €
MUSA 1.3 Multijet 16v (90ch)	MLC5206JL531	5	66.0	M 5	5.8	3.9	4.6	120	GO	B	- 100 €
MUSA 1.3 Multijet 16v (90ch) DFS	MLC5206JJ529	5	66.0	M 5	5.6	3.8	4.5	118	GO	B	- 100 €
MUSA 1.3 Multijet 16v (95ch) DPF	MLC5206JG623	5	70.0	M 5	5.7	3.8	4.5	118	GO	B	- 100 €
MUSA 1.3 Multijet 16v (95ch) DPF DFS	MLC5206JF622	5	70.0	M 5	5.5	3.7	4.4	115	GO	B	- 500 €
MUSA 1.6 Multijet (120ch) DPF	MLC5406J6629	6	88.0	M 5	6.0	4.0	4.7	124	GO	C	- 100 €
PHEDRA 2.0 Multijet 16v (120ch)	MLC5406GS557	8	88.0	M 6	8.8	5.8	6.9	182	GO	E	+ 750 €
PHEDRA 2.0 Multijet 16v (136ch) DPF	MLC5506G3558	9	100.0	M 6	9.0	6.0	7.1	188	GO	E	+ 750 €
PHEDRA 2.2 Multijet 16v (170ch) DPF	MLC5706GQ561	10	125.0	M 6	9.2	6.2	7.2	191	GO	E	+ 750 €
PHEDRA 2.2 Multijet 16v (170ch) DPF Comfortronic	MLC7706G0565	11	125.0	A 6	11.0	6.6	8.2	218	GO	F	+ 1600 €
YPSILON 1.3 Multijet 16v (75ch)	MLC5101AF615	4	55.0	M 5	5.2	3.9	4.4	115	GO	B	- 500 €
YPSILON 1.3 Multijet 16v (75ch) DFS	MLC5101AD613	4	55.0	M 5	5.1	3.7	4.2	110	GO	B	- 500 €
YPSILON 1.3 Multijet 16v (90ch)	MLC5201AJ609	5	66.0	M 5	5.2	3.9	4.4	115	GO	B	- 500 €
YPSILON 1.3 Multijet 16v (90ch)	MLC5201A6474	5	66.0	M 5	5.4	3.9	4.5	117	GO	B	- 100 €
YPSILON 1.3 Multijet 16v (90ch) DFS	MLC5201AH607	5	66.0	M 5	5.1	3.7	4.2	110	GO	B	- 500 €
YPSILON 1.3 Multijet 16v (90ch) DFS	MLC5201A4472	5	66.0	M 5	5.2	3.8	4.3	114	GO	B	- 500 €
LAND ROVER - Véhicules essence											
FREELANDER II I6	MLD4904DC780	16	171.0	A 6	15.4	8.1	10.7	255	ES	G	+ 2600 €
RANGE ROVER V8 5.0L S / C	M1GLDRV000A084	44	375.0	A 6	22.6	10.4	14.9	348	ES	G	+ 2600 €
RANGE ROVER Sport V8 5.0L S / C	M1GLDRV000P027	43	372.0	A 6	21.8	10.7	14.9	348	ES	G	+ 2600 €

LAND ROVER - Véhicules Diesel

DISCOVERY TDV6 3.0L BVA 5 pl.	M1GLDRVP000R064	17	180.0	A 6	11.3	8.3	9.3	244	GO	F	+ 1600 €
DISCOVERY TDV6 3.0L BVA 5 pl. FAP	M1GLDRVP000D051 / M1GLDRVP000E052 / M1GLDRVP000P063	17	180.0	A 6	11.3	8.3	9.3	244	GO	F	+ 1600 €
DISCOVERY TDV6 3.0L BVA 7 pl.	M1GLDRVP000R065 / M1GLDRVP000S066	17	180.0	A 6	11.3	8.3	9.3	244	GO	F	+ 1600 €
DISCOVERY TDV6 3.0L BVA 7 pl. FAP	M1GLDRVP000F053 / M1GLDRVP000G054	17	180.0	A 6	11.3	8.3	9.3	244	GO	F	+ 1600 €
DISCOVERY TDV6 BM 5 pl.	M1GLDRVP000V033 / M1GLDRVP000X035	13	140.0	M 6	11.1	8.1	9.2	244	GO	F	+ 1600 €
DISCOVERY TDV6 BM 5 pl. FAP	M1GLDRVP000W034 / M1GLDRVP000Y036	13	140.0	M 6	11.1	8.1	9.2	244	GO	F	+ 1600 €
DISCOVERY TDV6 BM 7 pl.	M1GLDRVP000I039 / M1GLDRVP000Z037	13	140.0	M 6	11.1	8.1	9.2	244	GO	F	+ 1600 €
DISCOVERY TDV6 BM 7 pl. FAP	M1GLDRVP0000038 / M1GLDRVP0002040	13	140.0	M 6	11.1	8.1	9.2	244	GO	F	+ 1600 €
DISCOVERY TDV6 BVA 5 pl.	M1GLDRVP0005043	13	140.0	A 6	13.1	8.5	10.2	270	GO	G	+ 2600 €
DISCOVERY TDV6 BVA 5 pl.	M1GLDRVP0003041	13	140.0	A 6	13.1	8.5	10.2	270	GO	G	+ 2600 €
DISCOVERY TDV6 BVA 5 pl. FAP	M1GLDRVP0004042 / M1GLDRVP0006044	13	140.0	A 6	13.1	8.5	10.2	270	GO	G	+ 2600 €
DISCOVERY TDV6 BVA 7 pl.	M1GLDRVP0007045 / M1GLDRVP0009047	13	140.0	A 6	13.1	8.5	10.2	270	GO	G	+ 2600 €
DISCOVERY TDV6 BVA 7 pl. FAP	M1GLDRVP0008046 / M1GLDRVP000A048	13	140.0	A 6	13.1	8.5	10.2	270	GO	G	+ 2600 €
FREELANDER TD4 5 pl. BVA	M1GLDRVP000K058	10	118.0	A 6	10.7	6.6	7.9	214	GO	F	+ 1600 €
FREELANDER TD4 5 pl. BVA FAP	MLD8704DS779	10	112.0	A 6	10.7	6.6	7.9	214	GO	F	+ 1600 €
FREELANDER TD4_E 5 pl. BM	M1GLDRVP000J057	10	118.0	M 6	8.5	5.7	6.7	179	GO	E	+ 750 €
FREELANDER TD4_E 5 pl. BM FAP	MLD6704DL778	9	112.0	M 6	8.5	5.7	6.7	179	GO	E	+ 750 €
NOUVEAU DEFENDER 90 4 pl.	MLD6404CA701 / MLD6404CE741	10	90.0	M 6	12.5	8.6	10.0	266	GO	G	+ 2600 €
NOUVEAU DEFENDER 110 7 pl.	MLD6404CD704 / MLD6404CE705 / MLD6404CH744 / MLD6404CJ745	10	90.0	M 6	13.5	9.5	11.0	291	GO	G	+ 2600 €
RANGE ROVER Sport TDV6 3.0L	M1GLDRVP000U068	16	180.0	A 6	11.2	8.1	9.2	243	GO	F	+ 1600 €
RANGE ROVER Sport TDV6 3.0L FAP	M1GLDRVP000S030	16	180.0	A 6	11.2	8.1	9.2	243	GO	F	+ 1600 €
RANGE ROVER TDV8	M1GLDRVP0007081 / M1GLDRVP0009083	20	200.0	A 6	14.5	9.2	11.1	294	GO	G	+ 2600 €
RANGE ROVER TDV8 FAP	M1GLDRVP0008082	20	200.0	A 6	14.5	9.2	11.1	294	GO	G	+ 2600 €
RANGE ROVER Sport TDV8	M1GLDRVP000T067	20	200.0	A 6	14.7	9.0	11.1	294	GO	G	+ 2600 €
RANGE ROVER Sport TDV8 FAP	M1GLDRVP000P026	20	200.0	A 6	14.7	9.0	11.1	294	GO	G	+ 2600 €
TX4 6 pl.	MLT5302BP002	7	74,5	M 5	10.1	6.8	8.0	212	GO	F	+ 1600 €
TX4 6 pl.	MLT5302AR006	7	74,5	M 5	10.1	6.8	8.0	212	GO	F	+ 1600 €
TX4 6 pl. BVA5	MLT7302BW004	8	74,5	A 5	11.2	7.5	8.8	233	GO	F	+ 1600 €
TX4 6 pl. BVA5	MLT7302AZ008	8	74,5	A 5	11.2	7.5	8.8	233	GO	F	+ 1600 €
TX4 7 pl.	MLT5302BN001	7	74,5	M 5	10.1	6.8	8.0	212	GO	F	+ 1600 €
TX4 7 pl.	MLT5302AQ005	7	74,5	M 5	10.1	6.8	8.0	212	GO	F	+ 1600 €

MARQUES - Modèles, Versions	CNIT	Puiss.		BV	Consom.			CO ₂ g/km	Carburant	Classe CO ₂	Bonus (-) Malus (+)
		Admin.	Max.		Urb.	Ex-urb.	Mixte				
		CV	kW		Litres aux 100 km						
LAND ROVER - Véhicules Diesel (suite)											
TX4 7 pl. BVA5	MLT7302BV003	8	74,5	A 5	11.2	7.5	8.8	233	GO	F	+ 1600 €
TX4 7 pl. BVA5	MLT7302AY007	8	74,5	A 5	11.2	7.5	8.8	233	GO	F	+ 1600 €
MAYBACH - Véhicules essence											
MAYBACH	M10MABVP0005005 / M10MABVP0006006 / M10MABVP0009009 / M10MABVP000A010 / M10MABVP000B011 / M10MABVP000C012	49	405.0	A 5	24.5	11.0	15.9	383	ES	G	+ 2600 €
MAYBACH 57	MAY3902AD052 / MAY3902AE053	49	405.0	A 5	24.5	11.0	15.9	383	ES	G	+ 2600 €
MAYBACH 57 S	MAY3902AF054 / MAY3902AG055	57	450.0	A 5	24.6	11.8	16.4	390	ES	G	+ 2600 €
MAYBACH 57 S	M10MABVP0007007 / M10MABVP0008008	57	450.0	A 5	24.6	11.8	16.4	390	ES	G	+ 2600 €
MAYBACH 62	MAY3902AH056 / MAY3902AJ057 / MAY3902AJ058 / MAY3902AK059	49	405.0	A 5	24.5	11.0	15.9	383	ES	G	+ 2600 €
MAYBACH 62 S	MAY3902AL060 / MAY3902AM061 / MAY3902AN062 / MAY3902AP063	57	450.0	A 5	24.6	11.8	16.4	390	ES	G	+ 2600 €
MAYBACH 62 S	M10MABVP000D013 / M10MABVP000E014 / M10MABVP000F015 / M10MABVP000G016	57	450.0	A 5	24.6	11.8	16.4	390	ES	G	+ 2600 €
MAYBACH Landaulet	M10MABVP000H017 / M10MABVP000J018 / M10MABVP000J019 / M10MABVP000K020	57	450.0	A 5	24.6	11.8	16.4	390	ES	G	+ 2600 €
MAZDA - Véhicules essence											
CX-9 3.7L (277ch)	M10MAZVP0007055	20	204.0	A 6	18.4	9.9	13.0	309	ES	G	+ 2600 €
MAZDA2 1.3L MZR (75ch) 3 p.	MJZ1111N7780	4	55.0	M 5	7.0	4.2	5.2	125	ES	C	- 100 €
MAZDA2 1.3L MZR (75ch) 5 p.	MJZ1112NE785	4	55.0	M 5	6.9	4.2	5.2	125	ES	C	- 100 €
MAZDA2 1.5L MZR (103ch) 3 p.	MJZ1311NP777	6	76.0	M 5	7.6	4.7	5.7	135	ES	C	-
MAZDA2 1.5L MZR (103ch) 5 p.	MJZ1312NV782	6	76.0	M 5	7.6	4.7	5.7	135	ES	C	-
MAZDA3 1.6L MZR (105ch)	M10MAZVP0000012	6	77.0	M 5	8.3	5.2	6.3	149	ES	D	-
MAZDA3 2.0L MZR BVA (150ch)	M10MAZVP000A022	9	110.0	A 5	10.6	5.8	7.6	175	ES	E	+ 750 €
MAZDA3 2.0L MZR DISI (151ch)	M10MAZVP000B023	9	111.0	M 6	9.3	5.4	6.8	159	ES	D	+ 200 €
MAZDA5 1.8L MZR (115ch)	M10MAZVP0000048	7	85.0	M 5	10.1	6.0	7.5	179	ES	E	+ 750 €
MAZDA5 2.0L MZR Auto (146ch)	M10MAZVP0002050	9	107.0	A 5	11.3	6.4	8.2	194	ES	E	+ 750 €

MAZDA6 1.8L MZR (120ch)	M10MAZVP000K032	7	88.0	M 5	9.6	5.3	6.9	162	ES	E	+ 750 €
MAZDA6 2.0L MZR Auto (147ch)	M10MAZVP000R038	9	108.0	A 5	11.1	5.7	7.7	182	ES	E	+ 750 €
MAZDA6 2.5L MZR (170ch)	M10MAZVP000R039	10	125.0	M 6	11.1	6.3	8.1	192	ES	E	+ 750 €
MX-5 1.8L MZR (126ch)	MJZ1515EG786	8	93.0	M 5	9.5	5.5	7.0	167	ES	E	+ 750 €
MX-5 2.0L MZR (160ch)	MJZ1715E2788	10	118.0	M 6	10.5	5.9	7.6	181	ES	E	+ 750 €
MX-5 2.0L MZR (160ch) BVA	MJZ3715E9789	10	118.0	A 6	10.9	6.1	7.9	188	ES	E	+ 750 €
RX-8 R 3 1.3L (231ch)	M10MAZVP000P001	17	170.0	M 6	15.7	9.1	11.5	299	ES	G	+ 2600 €

MAZDA - Véhicules Diesel

CX-7 2.2L MZR-CD (173ch)	M10MAZVP0005053	11	127.0	M 6	9.1	6.6	7.5	199	GO	E	+ 1600 €
MAZDA2 1.4L MZ-CD (68ch) 3 p.	MJZ5011N5776	4	50.0	M 5	5.1	3.5	4.1	107	GO	B	- 500 €
MAZDA2 1.4L MZ-CD (68ch) 5 p.	MJZ5012NC781	4	50.0	M 5	5.1	3.5	4.1	107	GO	B	- 500 €
MAZDA2 1.6L MZ-CD (90ch) 3 p.	MJZ5211NR778	5	66.0	M 5	5.1	3.7	4.2	112	GO	B	- 500 €
MAZDA2 1.6L MZ-CD (90ch) 5 p.	MJZ5212NY783	5	66.0	M 5	5.1	3.7	4.2	112	GO	B	- 500 €
MAZDA3 1.6L MZ-CD (109ch)	M10MAZVP000Z011	6	80.0	M 5	5.8	3.8	4.5	119	GO	B	- 100 €
MAZDA3 2.2L MZR-CD (185ch)	M10MAZVP0008020	10	136.0	M 6	7.2	4.7	5.6	149	GO	D	-
MAZDA5 2.0L MZR-CD (110ch)	M10MAZVP0004052	7	81.0	M 6	7.3	5.4	6.1	159	GO	D	+ 200 €
MAZDA5 2.0L MZR-CD (143ch)	M10MAZVP0003051	8	105.0	M 6	7.3	5.4	6.1	159	GO	D	+ 200 €
MAZDA6 2.2L MZR-CD (125ch)	M10MAZVP000N035	7	92.0	M 6	7.0	4.7	5.5	147	GO	D	-
MAZDA6 2.2L MZR-CD (125ch) Fastwagon	M10MAZVP000V043	7	92.0	M 6	7.0	4.8	5.6	149	GO	D	-
MAZDA6 2.2L MZR-CD (163ch)	M10MAZVP000M034	9	120.0	M 6	7.0	4.7	5.5	147	GO	D	-
MAZDA6 2.2L MZR-CD (163ch) Fastwagon	M10MAZVP000U042	9	120.0	M 6	7.0	4.8	5.6	149	GO	D	-
MAZDA6 2.2L MZR-CD (185ch)	M10MAZVP000L033	10	136.0	M 6	7.1	4.7	5.6	149	GO	D	-

MERCEDES-BENZ - Véhicules essence

C 63 AMG	M10AMGVP000P020	40	358.0	A 7	20.9	9.2	13.4	319	ES	G	+ 2600 €
C 63 AMG	MM13902MX130	37	336.0	A 7	20.9	9.2	13.4	319	ES	G	+ 2600 €
C 63 AMG	M10AMGVP000N018	37	336.0	A 7	20.9	9.2	13.4	319	ES	G	+ 2600 €
C 63 AMG	MM13902MY131	40	354.0	A 7	20.9	9.3	13.6	323	ES	G	+ 2600 €
C 63 AMG	M10AMGVP000R021	37	336.0	A 7	21.1	9.5	13.7	326	ES	G	+ 2600 €
C 63 AMG	MM13904MY127	37	336.0	A 7	21.1	9.5	13.7	326	ES	G	+ 2600 €
C 63 AMG	M10AMGVP000S023	41	358.0	A 7	21.1	9.5	13.7	326	ES	G	+ 2600 €
C 63 AMG	MM13902MZ132	43	373.0	A 7	21.1	9.5	13.7	326	ES	G	+ 2600 €
C 63 AMG	M10AMGVP000P019	43	373.0	A 7	21.1	9.5	13.7	326	ES	G	+ 2600 €
C 63 AMG	MM13904MZ128	40	354.0	A 7	21.1	9.5	13.8	328	ES	G	+ 2600 €

MARQUES - Modèles, Versions	CNIT	Puiss.		BV	Consom.			CO ₂ g/km	Carburant	Classe CO ₂	Bonus (-) Malus (+)
		Admin.	Max.		Urb.	Ex.-urb.	Mixte				
		CV	kW		Litres aux 100 km						
MERCEDES-BENZ - Véhicules essence (suite)											
C 63 AMG	MM13904M0129	43	373.0	A 7	21.3	9.7	13.9	331	ES	G	+ 2600 €
C 63 AMG	M10AMGVP000R022	43	373.0	A 7	21.3	9.7	13.9	331	ES	G	+ 2600 €
CLS 63 AMG	MM13902DY140 / MM13902DZ141	44	378.0	A 7	22.6	9.9	14.5	345	ES	G	+ 2600 €
E 63 AMG Berline BVA7	M10AMGVP0007002 / M10AMGVP0008003 / M10AMGVP0009004 / M10AMGVP000A005 / M10AMGVP000J014 / M10AMGVP000K015 / M10AMGVP000L016 / M10AMGVP000M017										
E 63 AMG Break BVA7	M10AMGVP000B006 / M10AMGVP000C007 / M10AMGVP000D008 / M10AMGVP000E009 / M10AMGVP000F010 / M10AMGVP000G011 / M10AMGVP000H012 / M10AMGVP000J013	44	386.0	A 7	18.7	9.1	12.6	295	ES	G	+ 2600 €
ML 63 AMG	M1GAMGVP000M001 / MM14904F9142	44	386.0	A 7	18.8	9.3	12.8	299	ES	G	+ 2600 €
SL 63 AMG	MM13905AU133 / MM13905AV134	45	375.0	A 7	24.1	12.2	16.5	392	ES	G	+ 2600 €
SL 65 AMG	MM13905AW135	45	386.0	A 7	21.4	9.5	13.9	330	ES	G	+ 2600 €
SLK 55 AMG	MM13905C0137	56	450.0	A 5	23.4	10.4	15.1	362	ES	G	+ 2600 €
SLK 55 AMG	MM13905CZ136	31	294.0	A 7	17.7	8.8	12.0	288	ES	G	+ 2600 €
SLK 55 AMG	MM13905C1138 / MM13905C2139	31	294.0	A 7	17.7	8.8	12.0	288	ES	G	+ 2600 €
B 150 Break BVM5	MMB12K4YTX87	6	70.0	M 5	7.7	5.4	6.2	148	ES	D	-
B 150 Break BVM5	MMB12K4YRX85	6	70.0	M 5	7.7	5.4	6.2	148	ES	D	-
B 150 Break BVM5	MMB12K4YSX86	6	70.0	M 5	8.0	5.6	6.5	154	ES	D	-
B 150 Break BVM5	MMB12H4YET61	6	70.0	M 5	8.3	5.6	6.6	158	ES	D	+ 200 €
B 150 Break BVM5	MMB12H4YGT63	6	70.0	M 5	8.3	5.6	6.6	158	ES	D	+ 200 €
B 150 Break BVM5	MMB12H4YFT62	6	70.0	M 5	8.5	5.8	6.8	163	ES	E	+ 750 €
B 150 BVA	MMB92T4YL202	6	70.0	V 0	8.5	6.0	6.9	166	ES	E	+ 750 €
B 150 BVA	MMB92T4YJ200	6	70.0	V 0	8.5	6.0	6.9	166	ES	E	+ 750 €
B 150 BVA	MMB92T4YK201	6	70.0	V 0	8.7	6.2	7.1	171	ES	E	+ 750 €
B 150 BVM5	MMB12K4YPX91	6	70.0	M 5	7.7	5.4	6.2	148	ES	D	-
B 150 BVM5	MMB12K4YQX93	6	70.0	M 5	7.7	5.4	6.2	148	ES	D	-
B 150 BVM5	MMB12K4YPX92	6	70.0	M 5	8.0	5.6	6.5	154	ES	D	-
B 150 BVM5	MMB12T4Y8197	6	70.0	M 5	8.3	5.6	6.6	158	ES	D	+ 200 €
B 150 BVM5	MMB12T4YA199	6	70.0	M 5	8.3	5.6	6.6	158	ES	D	+ 200 €

B 150 BVM5	MMB12T4Y9198	6	70.0	M 5	8.5	5.8	6.8	163	ES	E	+ 750 €
B 150 BVM5	MMB12H4YE06	6	70.0	M 5	8.5	5.8	6.8	163	ES	E	+ 750 €
B 170 Break BVA	MMB95H4YPT70	8	100.0	V 0	9.5	6.0	7.3	175	ES	E	+ 750 €
B 170 Break BVA	MMB95H4YRT72	8	100.0	V 0	9.5	6.0	7.3	175	ES	E	+ 750 €
B 170 Break BVA	MMB95H4YQT71	8	100.0	V 0	9.7	6.2	7.5	180	ES	E	+ 750 €
B 170 Break BVM5	MMB14K4YPX90 / MMB14K4YWX88	7	85.0	M 5	7.9	5.5	6.4	152	ES	D	-
B 170 Break BVM5	MMB14K4YXX89	7	85.0	M 5	8.1	5.6	6.5	156	ES	D	+ 200 €
B 170 Break BVM5	MMB14H4YLT66	7	85.0	M 5	8.6	5.8	6.8	163	ES	E	+ 750 €
B 170 Break BVM5	MMB14H4YJT64	7	85.0	M 5	8.6	5.8	6.8	163	ES	E	+ 750 €
B 170 Break BVM5	MMB14H4YKT65	7	85.0	M 5	9.0	6.0	7.1	171	ES	E	+ 750 €
B 170 Break BVM5	MMB15H4YNT67	8	100.0	M 5	9.3	6.0	7.2	173	ES	E	+ 750 €
B 170 Break BVM5	MMB15H4YPT69	8	100.0	M 5	9.3	6.0	7.2	173	ES	E	+ 750 €
B 170 Break BVM5	MMB15H4YPT68	8	100.0	M 5	9.6	6.3	7.5	180	ES	E	+ 750 €
B 170 BVA	MMB94T4YT208	7	85.0	V 0	9.0	6.0	7.1	171	ES	E	+ 750 €
B 170 BVA	MMB94T4YR206	7	85.0	V 0	9.0	6.0	7.1	171	ES	E	+ 750 €
B 170 BVA	MMB95T4YQ214 / MMB95T4YY212	8	100.0	V 0	9.5	6.0	7.3	175	ES	E	+ 750 €
B 170 BVA	MMB94T4YS207	7	85.0	V 0	9.2	6.2	7.3	175	ES	E	+ 750 €
B 170 BVA	MMB95T4YZ213	8	100.0	V 0	9.7	6.2	7.5	180	ES	E	+ 750 €
B 170 BVM5	MMB14K4YVX96	7	85.0	M 5	7.9	5.5	6.4	152	ES	D	-
B 170 BVM5	MMB14K4YTX94	7	85.0	M 5	7.9	5.5	6.4	152	ES	D	-
B 170 BVM5	MMB14K4YUX95	7	85.0	M 5	8.1	5.6	6.5	156	ES	D	+ 200 €
B 170 BVM5	MMB14T4YG203	7	85.0	M 5	8.6	5.8	6.8	163	ES	E	+ 750 €
B 170 BVM5	MMB14T4YJ205	7	85.0	M 5	8.6	5.8	6.8	163	ES	E	+ 750 €
B 170 BVM5	MMB14T4YH204	7	85.0	M 5	9.0	6.0	7.1	171	ES	E	+ 750 €
B 170 BVM5	MMB14H4YJU09	7	85.0	M 5	9.0	6.0	7.1	171	ES	E	+ 750 €
B 170 BVM5	MMB15T4YN209	8	100.0	M 5	9.3	6.0	7.2	173	ES	E	+ 750 €
B 170 BVM5	MMB15T4YP211	8	100.0	M 5	9.3	6.0	7.2	173	ES	E	+ 750 €
B 170 BVM5	MMB15T4YP210	8	100.0	M 5	9.6	6.3	7.5	180	ES	E	+ 750 €
B 200 Turbo Break BVA	MMB98H4YXT75	12	142.0	V 0	10.5	6.7	8.1	195	ES	E	+ 750 €
B 200 Turbo Break BVA	MMB98H4YVT73	12	142.0	V 0	10.5	6.7	8.1	195	ES	E	+ 750 €
B 200 Turbo Break BVA	MMB98H4YWT74	12	142.0	V 0	10.7	6.8	8.2	197	ES	E	+ 1600 €
B 200 Turbo Break BVM6	MMB18H4YST78	12	142.0	M 6	10.5	6.4	7.9	190	ES	E	+ 750 €
B 200 Turbo Break BVM6	MMB18H4YQT76	12	142.0	M 6	10.5	6.4	7.9	190	ES	E	+ 750 €
B 200 Turbo Break BVM6	MMB18H4YRT77	12	142.0	M 6	10.7	6.6	8.1	195	ES	E	+ 750 €
B 200 Turbo BVA	MMB98T4Y6217	12	142.0	V 0	10.5	6.7	8.1	195	ES	E	+ 750 €

MARQUES - Modèles, Versions	CNIT	Puiss.		BV	Consom.			CO ₂ g/km	Carburant	Classe CO ₂	Bonus (-) Malus (+)
		Admin.	Max.		Urb.	Ex.-urb.	Mixte				
		CV	kW		Litres aux 100 km						
MERCEDES-BENZ - Véhicules essence (suite)											
B 200 Turbo BVA	MMB98T4Y4215	12	142.0	V 0	10.5	6.7	8.1	195	ES	E	+ 750 €
B 200 Turbo BVA	MMB98T4Y5216	12	142.0	V 0	10.7	6.8	8.2	197	ES	E	+ 1600 €
B 200 Turbo BVM6	MMB18T4Y1220 / MMB18T4Y2218	12	142.0	M 6	10.5	6.4	7.9	190	ES	E	+ 750 €
B 200 Turbo BVM6	MMB18T4Y0219	12	142.0	M 6	10.7	6.6	8.1	195	ES	E	+ 750 €
C 160 Coupé Sport BVA5	MMB34S1AF910	8	90.0	A 5	11.7	6.1	8.2	193	ES	E	+ 750 €
C 160 Coupé Sport BVA5	MMB34S1AG911	8	90.0	A 5	11.9	6.3	8.4	200	ES	E	+ 1600 €
C 160 Coupé Sport BVM6	MMB14S1AB908	8	90.0	M 6	11.4	6.1	8.0	191	ES	E	+ 750 €
C 160 Coupé Sport BVM6	MMB14S1AC909	8	90.0	M 6	11.6	6.2	8.2	196	ES	E	+ 1600 €
C 180 CGI Berline BVA5	M10MCDVP0027752	9	115.0	A 5	10.1	5.5	7.1	166	ES	E	+ 750 €
C 180 CGI Berline BVA5	M10MCDVP0022747	9	115.0	A 5	10.1	5.5	7.1	166	ES	E	+ 750 €
C 180 CGI Berline BVA5	M10MCDVP0028753	9	115.0	A 5	10.2	5.6	7.2	168	ES	E	+ 750 €
C 180 CGI Berline BVA5	M10MCDVP0023748	9	115.0	A 5	10.2	5.6	7.2	168	ES	E	+ 750 €
C 180 CGI Berline BVA5	M10MCDVP0029754	9	115.0	A 5	10.3	5.7	7.3	171	ES	E	+ 750 €
C 180 CGI Berline BVA5	M10MCDVP0024749	9	115.0	A 5	10.3	5.7	7.3	171	ES	E	+ 750 €
C 180 CGI Berline BVA5	M10MCDVP0025750	9	115.0	A 5	10.5	5.9	7.5	175	ES	E	+ 750 €
C 180 CGI Berline BVA5	M10MCDVP002A755	9	115.0	A 5	10.5	5.9	7.5	175	ES	E	+ 750 €
C 180 CGI Berline BVA5	M10MCDVP002B756	9	115.0	A 5	10.6	6.2	7.8	181	ES	E	+ 750 €
C 180 CGI Berline BVA5	M10MCDVP0026751	9	115.0	A 5	10.6	6.2	7.8	181	ES	E	+ 750 €
C 180 CGI Station Wagon BVA5	M10MCDVP003T119	9	115.0	A 5	10.3	5.7	7.4	172	ES	E	+ 750 €
C 180 CGI Station Wagon BVA5	M10MCDVP003U217	9	115.0	A 5	10.3	5.7	7.4	172	ES	E	+ 750 €
C 180 CGI Station Wagon BVA5	M10MCDVP003V218	9	115.0	A 5	10.4	5.8	7.5	175	ES	E	+ 750 €
C 180 CGI Station Wagon BVA5	M10MCDVP003U120	9	115.0	A 5	10.4	5.8	7.5	175	ES	E	+ 750 €
C 180 CGI Station Wagon BVA5	M10MCDVP003W219	9	115.0	A 5	10.6	6.0	7.7	179	ES	E	+ 750 €
C 180 CGI Station Wagon BVA5	M10MCDVP003V121	9	115.0	A 5	10.6	6.0	7.7	179	ES	E	+ 750 €
C 180 CGI Station Wagon BVA5	M10MCDVP003X220	10	115.0	A 5	10.8	6.4	8.0	186	ES	E	+ 750 €
C 180 CGI Station Wagon BVA5	M10MCDVP003W122	10	115.0	A 5	10.8	6.4	8.0	186	ES	E	+ 750 €
C 180 K Berline BVA5	M10MCDVP002E723	9	115.0	A 5	10.1	5.4	7.1	169	ES	E	+ 750 €
C 180 K Berline BVA5	M10MCDVP002F724	9	115.0	A 5	10.2	5.6	7.3	173	ES	E	+ 750 €
C 180 K Berline BVA5	M10MCDVP002G725	9	115.0	A 5	10.3	5.7	7.4	176	ES	E	+ 750 €

C 180 K Berline BVA5	MMB37G2ANN17	9	115.0	A 5	10.7	5.8	7.6	180	ES	E	+ 750 €
C 180 K Berline BVA5	MMB37G2APN18	9	115.0	A 5	10.8	5.9	7.7	182	ES	E	+ 750 €
C 180 K Berline BVA5	M10MCDVP002H726	9	115.0	A 5	10.5	6.0	7.7	183	ES	E	+ 750 €
C 180 K Berline BVA5	MMB37G2AHN20	10	115.0	A 5	10.9	6.0	7.8	185	ES	E	+ 750 €
C 180 K Berline BVA5	MMB37G2APN19	10	115.0	A 5	10.9	6.0	7.8	185	ES	E	+ 750 €
C 180 K Berline BVA5	MMB36T2AM294	9	105.0	A 5	11.7	6.1	8.2	193	ES	E	+ 750 €
C 180 K Berline BVA5	MMB36F2AQP65	9	105.0	A 5	11.7	6.1	8.2	193	ES	E	+ 750 €
C 180 K Berline BVA5	MMB36T2AN295 / MMB36T2AP296	9	105.0	A 5	11.9	6.3	8.4	200	ES	E	+ 1600 €
C 180 K Berline BVA5	MMB36F2ARP66 / MMB36F2ASP67	9	105.0	A 5	11.9	6.3	8.4	200	ES	E	+ 1600 €
C 180 K Berline BVM6	M10MCDVP0026715	9	115.0	M 6	8.4	5.0	6.3	149	ES	D	–
C 180 K Berline BVM6	M10MCDVP0027716	9	115.0	M 6	8.6	5.2	6.5	154	ES	D	–
C 180 K Berline BVM6	M10MCDVP0022711	9	115.0	M 6	9.2	5.0	6.5	155	ES	D	–
C 180 K Berline BVM6	M10MCDVP0028717	9	115.0	M 6	8.8	5.4	6.6	158	ES	D	+ 200 €
C 180 K Berline BVM6	M10MCDVP002A719	9	115.0	M 6	9.5	5.1	6.7	159	ES	D	+ 200 €
C 180 K Berline BVM6	M10MCDVP0023712	9	115.0	M 6	9.4	5.2	6.7	159	ES	D	+ 200 €
C 180 K Berline BVM6	M10MCDVP0024713 / M10MCDVP0025714	9	115.0	M 6	9.5	5.3	6.8	162	ES	E	+ 750 €
C 180 K Berline BVM6	M10MCDVP002B720	9	115.0	M 6	9.6	5.3	6.9	163	ES	E	+ 750 €
C 180 K Berline BVM6	M10MCDVP0029718	9	115.0	M 6	9.1	5.7	6.9	165	ES	E	+ 750 €
C 180 K Berline BVM6	MMB17G2AMN09	9	115.0	M 6	9.5	5.4	6.9	165	ES	E	+ 750 €
C 180 K Berline BVM6	M10MCDVP002C721	9	115.0	M 6	9.7	5.4	7.0	166	ES	E	+ 750 €
C 180 K Berline BVM6	MMB17G2AEN10	9	115.0	M 6	9.6	5.5	7.0	167	ES	E	+ 750 €
C 180 K Berline BVM6	M10MCDVP002J727	9	115.0	M 6	10.0	5.3	7.0	167	ES	E	+ 750 €
C 180 K Berline BVM6	MMB17G2AFN11 / MMB17G2AGN12	9	115.0	M 6	9.5	5.7	7.1	168	ES	E	+ 750 €
C 180 K Berline BVM6	M10MCDVP002J728	9	115.0	M 6	10.1	5.5	7.2	171	ES	E	+ 750 €
C 180 K Berline BVM6	M10MCDVP002D722	9	115.0	M 6	9.9	5.7	7.3	173	ES	E	+ 750 €
C 180 K Berline BVM6	M10MCDVP002K729	9	115.0	M 6	10.2	5.6	7.3	173	ES	E	+ 750 €
C 180 K Berline BVM6	MMB17G2AHN13	9	115.0	M 6	10.5	5.6	7.4	177	ES	E	+ 750 €
C 180 K Berline BVM6	MMB17G2AJN14	9	115.0	M 6	10.6	5.7	7.5	179	ES	E	+ 750 €
C 180 K Berline BVM6	M10MCDVP002L730	9	115.0	M 6	10.4	5.9	7.6	180	ES	E	+ 750 €
C 180 K Berline BVM6	MMB17G2AJN15 / MMB17G2AKN16	9	115.0	M 6	10.7	5.8	7.6	182	ES	E	+ 750 €
C 180 K Berline BVM6	MMB16F2ARP59	9	105.0	M 6	10.5	6.0	7.6	183	ES	E	+ 750 €
C 180 K Berline BVM6	MMB16F2AJN60 / MMB16F2AKP61	9	105.0	M 6	10.7	6.1	7.8	188	ES	E	+ 750 €
C 180 K Berline BVM6	MMB16T2AH291	9	105.0	M 6	11.4	5.9	7.9	190	ES	E	+ 750 €
C 180 K Berline BVM6	MMB16F2ALP62	9	105.0	M 6	11.4	5.9	7.9	190	ES	E	+ 750 €
C 180 K Berline BVM6	MMB16F2AMP63 / MMB16F2ANP64	9	105.0	M 6	11.6	6.1	8.1	193	ES	E	+ 750 €

MARQUES - Modèles, Versions	CNIT	Puiss.		BV	Consom.			CO ₂ g/km	Carburant	Classe CO ₂	Bonus (-) Malus (+)
		Admin.	Max.		Urb.	Ex.-urb.	Mixte				
		CV	kW		Litres aux 100 km						
MERCEDES-BENZ - Véhicules essence (suite)											
C 180 K Berline BVM6	MMB16T2AJ292 / MMB16T2AJ293	9	105.0	M 6	11.6	6.1	8.1	193	ES	E	+ 750 €
C 180 K Coupé Sport BVA5	MMB36S1AB904	9	105.0	A 5	11.7	6.1	8.2	193	ES	E	+ 750 €
C 180 K Coupé Sport BVA5	MMB36S1AC905	9	105.0	A 5	11.9	6.3	8.4	200	ES	E	+ 1600 €
C 180 K Coupé Sport BVM6	MMB16S1A7902	9	105.0	M 6	11.4	6.1	8.0	191	ES	E	+ 750 €
C 180 K Coupé Sport BVM6	MMB16S1A8903	9	105.0	M 6	11.6	6.2	8.2	196	ES	E	+ 1600 €
C 180 K Station Wagon BVA5	M10MCDVP0037097	9	115.0	A 5	10.4	5.8	7.5	179	ES	E	+ 750 €
C 180 K Station Wagon BVA5	M10MCDVP003E201	9	115.0	A 5	10.4	5.8	7.5	179	ES	E	+ 750 €
C 180 K Station Wagon BVA5	M10MCDVP0038098	9	115.0	A 5	10.6	6.0	7.7	183	ES	E	+ 750 €
C 180 K Station Wagon BVA5	M10MCDVP003F202	9	115.0	A 5	10.6	6.0	7.7	183	ES	E	+ 750 €
C 180 K Station Wagon BVA5	M10MCDVP003G203	10	115.0	A 5	10.8	6.2	7.9	187	ES	E	+ 750 €
C 180 K Station Wagon BVA5	M10MCDVP0039099	10	115.0	A 5	10.8	6.2	7.9	187	ES	E	+ 750 €
C 180 K Station Wagon BVA5	MMB37H4A0P59 / MMB37H4APQ10	10	115.0	A 5	11.2	6.3	8.1	192	ES	E	+ 750 €
C 180 K Station Wagon BVA5	MMB37H4APQ11 / MMB37H4AQQ12 / MMB37H4ASP60 / MMB37H4ATP61	10	115.0	A 5	11.3	6.4	8.2	194	ES	E	+ 750 €
C 180 K Station Wagon BVA5	MMB36F4AY097	9	105.0	A 5	12.0	6.6	8.5	203	ES	F	+ 1600 €
C 180 K Station Wagon BVA5	MMB36V4A7151	9	105.0	A 5	12.0	6.6	8.5	203	ES	F	+ 1600 €
C 180 K Station Wagon BVA5	MMB36F4AZ098	9	105.0	A 5	12.1	6.7	8.7	206	ES	F	+ 1600 €
C 180 K Station Wagon BVA5	MMB36V4A8152 / MMB36V4A9153	9	105.0	A 5	12.1	6.7	8.7	206	ES	F	+ 1600 €
C 180 K Station Wagon BVM6	M10MCDVP0038195	9	115.0	M 6	8.6	5.4	6.6	156	ES	D	+ 200 €
C 180 K Station Wagon BVM6	M10MCDVP003R091	9	115.0	M 6	8.6	5.4	6.6	156	ES	D	+ 200 €
C 180 K Station Wagon BVM6	M10MCDVP003R092	9	115.0	M 6	8.9	5.6	6.8	162	ES	E	+ 750 €
C 180 K Station Wagon BVM6	M10MCDVP0039196	9	115.0	M 6	8.9	5.6	6.8	162	ES	E	+ 750 €
C 180 K Station Wagon BVM6	M10MCDVP003T094	9	115.0	M 6	9.4	5.5	6.9	164	ES	E	+ 750 €
C 180 K Station Wagon BVM6	M10MCDVP003B198	9	115.0	M 6	9.4	5.5	6.9	164	ES	E	+ 750 €
C 180 K Station Wagon BVM6	MMB17H4ASP53	9	115.0	M 6	9.5	5.7	7.1	168	ES	E	+ 750 €
C 180 K Station Wagon BVM6	M10MCDVP003C199	9	115.0	M 6	9.6	5.7	7.1	169	ES	E	+ 750 €
C 180 K Station Wagon BVM6	M10MCDVP003A197	9	115.0	M 6	9.2	5.9	7.1	169	ES	E	+ 750 €
C 180 K Station Wagon BVM6	M10MCDVP003U095	9	115.0	M 6	9.6	5.7	7.1	169	ES	E	+ 750 €
C 180 K Station Wagon BVM6	M10MCDVP003S093	9	115.0	M 6	9.2	5.9	7.1	169	ES	E	+ 750 €

C 180 K Station Wagon BVM6	MMB17H4AUP55	9	115.0	M 6	9.6	5.8	7.2	170	ES	E	+ 750 €
C 180 K Station Wagon BVM6	MMB17H4ATP54	9	115.0	M 6	9.6	5.8	7.2	170	ES	E	+ 750 €
C 180 K Station Wagon BVM6	M10MCDVPO03D200	9	115.0	M 6	9.8	6.0	7.4	176	ES	E	+ 750 €
C 180 K Station Wagon BVM6	M10MCDVPO03H204	9	115.0	M 6	10.4	5.7	7.4	176	ES	E	+ 750 €
C 180 K Station Wagon BVM6	M10MCDVPO03V096	9	115.0	M 6	9.8	6.0	7.4	176	ES	E	+ 750 €
C 180 K Station Wagon BVM6	M10MCDVPO03A100	9	115.0	M 6	10.4	5.7	7.4	176	ES	E	+ 750 €
C 180 K Station Wagon BVM6	M10MCDVPO03B101	9	115.0	M 6	10.4	5.8	7.5	178	ES	E	+ 750 €
C 180 K Station Wagon BVM6	M10MCDVPO03J205	9	115.0	M 6	10.4	5.8	7.5	178	ES	E	+ 750 €
C 180 K Station Wagon BVM6	MMB17H4AVP56	9	115.0	M 6	10.7	5.9	7.7	183	ES	E	+ 750 €
C 180 K Station Wagon BVM6	MMB17H4ASQ07	9	115.0	M 6	10.7	5.9	7.7	183	ES	E	+ 750 €
C 180 K Station Wagon BVM6	MMB17H4AUQ09	10	115.0	M 6	10.8	6.0	7.8	185	ES	E	+ 750 €
C 180 K Station Wagon BVM6	MMB17H4AWP57 / MMB17H4AXP58	10	115.0	M 6	10.8	6.0	7.8	185	ES	E	+ 750 €
C 180 K Station Wagon BVM6	M10MCDVPO03C102	10	115.0	M 6	10.6	6.1	7.8	185	ES	E	+ 750 €
C 180 K Station Wagon BVM6	M10MCDVPO03J206	10	115.0	M 6	10.6	6.1	7.8	185	ES	E	+ 750 €
C 180 K Station Wagon BVM6	MMB16F4AJ011	9	105.0	M 6	10.7	6.3	7.9	190	ES	E	+ 750 €
C 180 K Station Wagon BVM6	MMB16F4APO08	9	105.0	M 6	10.7	6.3	7.9	190	ES	E	+ 750 €
C 180 K Station Wagon BVM6	MMB16F4APO09	9	105.0	M 6	11.0	6.4	8.1	195	ES	E	+ 750 €
C 180 K Station Wagon BVM6	MMB16F4AJ012 / MMB16F4AK013	9	105.0	M 6	11.0	6.4	8.1	195	ES	E	+ 750 €
C 180 K Station Wagon BVM6	MMB16V4A2148	9	105.0	M 6	11.8	6.5	8.4	201	ES	F	+ 1600 €
C 180 K Station Wagon BVM6	MMB16F4ATO94	9	105.0	M 6	11.8	6.5	8.4	201	ES	F	+ 1600 €
C 180 K Station Wagon BVM6	MMB16V4A3149 / MMB16V4A4150	9	105.0	M 6	12.0	6.6	8.6	205	ES	F	+ 1600 €
C 180 K Station Wagon BVM6	MMB16F4AU095 / MMB16F4AV096	9	105.0	M 6	12.0	6.6	8.6	205	ES	F	+ 1600 €
C 180 Kompressor Coupé Sport BVA5	MMB36H1AMR50	9	105.0	A 5	11.1	5.9	7.8	186	ES	E	+ 750 €
C 180 Kompressor Coupé Sport BVA5	MMB36H1ANR51	9	105.0	A 5	11.3	6.1	8.0	190	ES	E	+ 750 €
C 180 Kompressor Coupé Sport BVA5	MMB36H1APR52	9	105.0	A 5	11.7	6.4	8.3	198	ES	E	+ 1600 €
C 180 Kompressor Coupé Sport BVM6	MMB16H1ANR44	8	105.0	M 6	9.9	5.6	7.2	170	ES	E	+ 750 €
C 180 Kompressor Coupé Sport BVM6	MMB16H1APR45	9	105.0	M 6	10.0	5.7	7.3	173	ES	E	+ 750 €
C 180 Kompressor Coupé Sport BVM6	MMB16H1AQR47	9	105.0	M 6	11.0	5.7	7.7	182	ES	E	+ 750 €
C 180 Kompressor Coupé Sport BVM6	MMB16H1APR46	9	105.0	M 6	10.2	6.2	7.6	182	ES	E	+ 750 €
C 180 Kompressor Coupé Sport BVM6	MMB16H1ARR48	9	105.0	M 6	11.1	5.8	7.8	184	ES	E	+ 750 €
C 180 Kompressor Coupé Sport BVM6	MMB16H1ASR49	9	105.0	M 6	11.3	6.2	8.1	192	ES	E	+ 750 €
C 200 CDI Station Wagon BVM6	MMB17F4APN90	10	120.0	M 6	10.6	6.4	8.0	192	ES	E	+ 750 €
C 200 CDI Station Wagon BVM6	MMB17F4ASN93	10	120.0	M 6	10.6	6.4	8.0	192	ES	E	+ 750 €
C 200 CDI Station Wagon BVM6	MMB17F4ATN94 / MMB17F4AUN95	10	120.0	M 6	10.8	6.6	8.2	197	ES	E	+ 1600 €
C 200 CDI Station Wagon BVM6	MMB17F4ARN92	10	120.0	M 6	10.8	6.6	8.2	197	ES	E	+ 1600 €

MARQUES - Modèles, Versions	CNIT	Puiss.		BV	Consom.			CO ₂ g/km	Carburant	Classe CO ₂	Bonus (-) Malus (+)
		Admin.	Max.		Urb.	Ex.-urb.	Mixte				
		CV	kW		Litres aux 100 km						
MERCEDES-BENZ - Véhicules essence (suite)											
C 200 CDI Station Wagon BVM6	MMB17F4AX088 / MMB17F4AYN99	10	120.0	M 6	12.0	6.7	8.7	207	ES	F	+ 1600 €
C 200 CDI Station Wagon BVM6	MMB17F4AVN96	10	120.0	M 6	12.0	6.7	8.7	207	ES	F	+ 1600 €
C 200 CDI Station Wagon BVM6	MMB17F4AWN97 / MMB17F4AXN98	11	120.0	M 6	12.2	6.9	8.9	213	ES	F	+ 1600 €
C 200 CDI Station Wagon BVM6	MMB17F4AY089	11	120.0	M 6	12.2	6.9	8.9	213	ES	F	+ 1600 €
C 200 CGI Berline BVA5	M10MCDVP002Y743	11	135.0	A 5	10.1	5.5	7.2	168	ES	E	+ 750 €
C 200 CGI Berline BVA5	M10MCDVP002U739	11	135.0	A 5	10.1	5.5	7.2	168	ES	E	+ 750 €
C 200 CGI Berline BVA5	M10MCDVP002V740	11	135.0	A 5	10.3	5.6	7.4	173	ES	E	+ 750 €
C 200 CGI Berline BVA5	M10MCDVP002Z744	11	135.0	A 5	10.3	5.6	7.4	173	ES	E	+ 750 €
C 200 CGI Berline BVA5	M10MCDVP002W741	11	135.0	A 5	10.5	5.8	7.6	178	ES	E	+ 750 €
C 200 CGI Berline BVA5	M10MCDVP0020745	11	135.0	A 5	10.5	5.8	7.6	178	ES	E	+ 750 €
C 200 CGI Berline BVA5	M10MCDVP002X742	11	135.0	A 5	10.7	6.2	7.9	184	ES	E	+ 750 €
C 200 CGI Berline BVA5	M10MCDVP0021746	11	135.0	A 5	10.7	6.2	7.9	184	ES	E	+ 750 €
C 200 CGI Station Wagon BVA5	M10MCDVP003N210	11	135.0	A 5	10.3	5.9	7.5	175	ES	E	+ 750 €
C 200 CGI Station Wagon BVA5	M10MCDVP003M112	11	135.0	A 5	10.3	5.9	7.5	175	ES	E	+ 750 €
C 200 CGI Station Wagon BVA5	M10MCDVP003P211	11	135.0	A 5	10.5	6.1	7.7	180	ES	E	+ 750 €
C 200 CGI Station Wagon BVA5	M10MCDVP003N113	11	135.0	A 5	10.5	6.1	7.7	180	ES	E	+ 750 €
C 200 CGI Station Wagon BVA5	M10MCDVP003P114	11	135.0	A 5	10.7	6.5	8.0	188	ES	E	+ 750 €
C 200 CGI Station Wagon BVA5	M10MCDVP003P212	11	135.0	A 5	10.7	6.5	8.0	188	ES	E	+ 750 €
C 200 K Berline BVA5	M10MCDVP002Z708	11	135.0	A 5	11.0	6.1	7.9	187	ES	E	+ 750 €
C 200 K Berline BVA5	M10MCDVP0020709 / M10MCDVP0021710	11	135.0	A 5	11.2	6.3	8.1	192	ES	E	+ 750 €
C 200 K Berline BVA5	MMB37T2A3285	10	120.0	A 5	12.1	6.5	8.5	202	ES	F	+ 1600 €
C 200 K Berline BVA5	MMB37F2ARP56	10	120.0	A 5	12.1	6.5	8.5	202	ES	F	+ 1600 €
C 200 K Berline BVA5	MMB37T2A4286 / MMB37T2A5287	10	120.0	A 5	12.3	6.6	8.7	208	ES	F	+ 1600 €
C 200 K Berline BVA5	MMB37F2ASP57 / MMB37F2ATP58	10	120.0	A 5	12.3	6.6	8.7	208	ES	F	+ 1600 €
C 200 K Berline BVM6	M10MCDVP002T702	11	135.0	M 6	9.5	5.8	7.1	169	ES	E	+ 750 €
C 200 K Berline BVM6	M10MCDVP002U703 / M10MCDVP002V704	11	135.0	M 6	9.7	6.0	7.3	174	ES	E	+ 750 €
C 200 K Berline BVM6	M10MCDVP002W705	11	135.0	M 6	10.5	5.8	7.6	180	ES	E	+ 750 €
C 200 K Berline BVM6	M10MCDVP002X706 / M10MCDVP002Y707	11	135.0	M 6	10.7	6.0	7.8	185	ES	E	+ 750 €
C 200 K Berline BVM6	MMB17F2AJP50	10	120.0	M 6	10.9	6.3	8.0	192	ES	E	+ 750 €

C 200 K Berline BVM6	MMB17F2AKP51 / MMB17F2ALP52	10	120.0	M 6	11.0	6.5	8.2	197	ES	E	+ 1600 €
C 200 K Berline BVM6	MMB17F2AMP53	10	120.0	M 6	11.9	6.4	8.4	200	ES	E	+ 1600 €
C 200 K Berline BVM6	MMB17T2AY282	10	120.0	M 6	11.9	6.4	8.4	200	ES	E	+ 1600 €
C 200 K Berline BVM6	MMB17T2AZ283	10	120.0	M 6	12.1	6.6	8.6	206	ES	F	+ 1600 €
C 200 K Berline BVM6	MMB17F2ANP54 / MMB17F2APP55 / MMB17T2A0284	10	120.0	M 6	12.1	6.6	8.6	206	ES	F	+ 1600 €
C 200 K Coupé Sport BVA5	MMB37S1A2894	10	120.0	A 5	12.1	6.5	8.5	202	ES	F	+ 1600 €
C 200 K Coupé Sport BVA5	MMB37S1A3895	10	120.0	A 5	12.3	6.6	8.7	208	ES	F	+ 1600 €
C 200 K Coupé Sport BVM6	MMB17S1AY892	10	120.0	M 6	11.9	6.4	8.4	200	ES	E	+ 1600 €
C 200 K Coupé Sport BVM6	MMB17S1AZ893	10	120.0	M 6	12.1	6.6	8.6	206	ES	F	+ 1600 €
C 200 K Station Wagon BVA5	M10MCDVP003U192	11	135.0	A 5	11.2	6.4	8.1	193	ES	E	+ 750 €
C 200 K Station Wagon BVA5	M10MCDVP003N088	11	135.0	A 5	11.2	6.4	8.1	193	ES	E	+ 750 €
C 200 K Station Wagon BVA5	M10MCDVP003P089 / M10MCDVP003P090	11	135.0	A 5	11.4	6.6	8.3	198	ES	E	+ 1600 €
C 200 K Station Wagon BVA5	M10MCDVP003V193	11	135.0	A 5	11.4	6.6	8.3	198	ES	E	+ 1600 €
C 200 K Station Wagon BVA5	MMB37F4AT091	10	120.0	A 5	12.4	6.6	8.7	206	ES	F	+ 1600 €
C 200 K Station Wagon BVA5	MMB37V4AT136	10	120.0	A 5	12.4	6.6	8.7	206	ES	F	+ 1600 €
C 200 K Station Wagon BVA5	MMB37V4AU137 / MMB37V4AV138	11	120.0	A 5	12.7	6.7	8.9	213	ES	F	+ 1600 €
C 200 K Station Wagon BVA5	MMB37F4AU092 / MMB37F4AV093	11	120.0	A 5	12.7	6.7	8.9	213	ES	F	+ 1600 €
C 200 K Station Wagon BVM6	M10MCDVP003H082	11	135.0	M 6	9.8	5.9	7.3	173	ES	E	+ 750 €
C 200 K Station Wagon BVM6	M10MCDVP003J083 / M10MCDVP003J084	11	135.0	M 6	10.0	6.1	7.5	178	ES	E	+ 750 €
C 200 K Station Wagon BVM6	M10MCDVP003R189	11	135.0	M 6	10.7	6.0	7.8	184	ES	E	+ 750 €
C 200 K Station Wagon BVM6	M10MCDVP003K085	11	135.0	M 6	10.7	6.0	7.8	184	ES	E	+ 750 €
C 200 K Station Wagon BVM6	M10MCDVP003L086 / M10MCDVP003M087	11	135.0	M 6	10.9	6.2	8.0	189	ES	E	+ 750 €
C 200 K Station Wagon BVM6	M10MCDVP003S190 / M10MCDVP003T191	11	135.0	M 6	10.9	6.2	8.0	189	ES	E	+ 750 €
C 200 K Station Wagon BVM6	MMB17V4AL130	10	120.0	M 6	12.0	6.7	8.7	207	ES	F	+ 1600 €
C 200 K Station Wagon BVM6	MMB17V4AM131 / MMB17V4AN132	11	120.0	M 6	12.2	6.9	8.9	213	ES	F	+ 1600 €
C 200 Kompressor Coupé Sport BVA5	MMB38H1APR41	11	135.0	A 5	11.6	6.2	8.1	194	ES	E	+ 750 €
C 200 Kompressor Coupé Sport BVA5	MMB38H1APR42	11	135.0	A 5	11.8	6.4	8.3	198	ES	E	+ 1600 €
C 200 Kompressor Coupé Sport BVA5	MMB38H1AQR43	12	135.0	A 5	11.9	6.7	8.6	204	ES	F	+ 1600 €
C 200 Kompressor Coupé Sport BVM6	MMB18H1APR35	11	135.0	M 6	10.0	5.8	7.3	174	ES	E	+ 750 €
C 200 Kompressor Coupé Sport BVM6	MMB18H1AQR36	11	135.0	M 6	10.1	5.9	7.4	176	ES	E	+ 750 €
C 200 Kompressor Coupé Sport BVM6	MMB18H1ARR37	11	135.0	M 6	10.2	6.1	7.6	181	ES	E	+ 750 €
C 200 Kompressor Coupé Sport BVM6	MMB18H1ASR38	11	135.0	M 6	11.0	5.9	7.8	185	ES	E	+ 750 €
C 200 Kompressor Coupé Sport BVM6	MMB18H1ATR39	11	135.0	M 6	11.1	6.1	7.9	188	ES	E	+ 750 €
C 200 Kompressor Coupé Sport BVM6	MMB18H1ALR40	11	135.0	M 6	11.4	6.4	8.2	196	ES	E	+ 1600 €

MARQUES - Modèles, Versions	CNIT	Puiss.		BV	Consom.			CO ₂ g/km	Carburant	Classe CO ₂	Bonus (-) Malus (+)
		Admin.	Max.		Urb.	Ex.-urb.	Mixte				
		CV	kW		Litres aux 100 km						
MERCEDES-BENZ - Véhicules essence (suite)											
C 230 Berline BVA7	MMB38F2APP71	13	150.0	A 7	13.2	7.1	9.3	222	ES	F	+ 1600 €
C 230 Berline BVA7	MMB38S2AH845	13	150.0	A 7	13.2	7.1	9.3	222	ES	F	+ 1600 €
C 230 Berline BVA7	MMB38F2AQP72 / MMB38F2ARP73	13	150.0	A 7	13.5	7.4	9.6	229	ES	F	+ 1600 €
C 230 Berline BVA7	MMB38S2AJ846 / MMB38S2AJ847	13	150.0	A 7	13.5	7.4	9.6	229	ES	F	+ 1600 €
C 230 Berline BVM6	MMB18F2ATP68	13	150.0	M 6	13.5	6.8	9.3	222	ES	F	+ 1600 €
C 230 Berline BVM6	MMB18S2AC842	13	150.0	M 6	13.5	6.8	9.3	222	ES	F	+ 1600 €
C 230 Berline BVM6	MMB18S2AD843 / MMB18S2AE844	13	150.0	M 6	13.8	7.1	9.6	229	ES	F	+ 1600 €
C 230 Berline BVM6	MMB18F2AUP69	13	150.0	M 6	13.8	7.1	9.6	229	ES	F	+ 1600 €
C 230 Coupé Sport BVA7	MMB38H1AUR56	13	150.0	A 7	13.2	6.8	9.1	217	ES	F	+ 1600 €
C 230 Coupé Sport BVA7	MMB38H1AVR57	13	150.0	A 7	13.4	7.0	9.3	221	ES	F	+ 1600 €
C 230 Coupé Sport BVA7	MMB38S1AN914	13	150.0	A 7	13.2	7.1	9.3	222	ES	F	+ 1600 €
C 230 Coupé Sport BVA7	MMB38H1AWR58	13	150.0	A 7	13.4	7.3	9.5	226	ES	F	+ 1600 €
C 230 Coupé Sport BVA7	MMB38S1AP915	13	150.0	A 7	13.5	7.4	9.6	229	ES	F	+ 1600 €
C 230 Coupé Sport BVM6	MMB18H1APR53	13	150.0	M 6	13.3	6.7	9.2	218	ES	F	+ 1600 €
C 230 Coupé Sport BVM6	MMB18H1AQR54	13	150.0	M 6	13.4	6.8	9.3	221	ES	F	+ 1600 €
C 230 Coupé Sport BVM6	MMB18S1AJ912	13	150.0	M 6	13.5	6.8	9.3	222	ES	F	+ 1600 €
C 230 Coupé Sport BVM6	MMB18H1ARR55	13	150.0	M 6	13.6	7.1	9.5	225	ES	F	+ 1600 €
C 230 Coupé Sport BVM6	MMB18S1AK913	13	150.0	M 6	13.8	7.1	9.6	229	ES	F	+ 1600 €
C 230 Station Wagon BVA7	MMB38V4AP166	13	150.0	A 7	13.4	7.3	9.5	226	ES	F	+ 1600 €
C 230 Station Wagon BVA7	MMB38V4AP167 / MMB38V4AQ168	13	150.0	A 7	13.7	7.6	9.8	233	ES	F	+ 1600 €
C 230 Station Wagon BVM6	MMB18F4AQ026	13	150.0	M 6	13.6	7.2	9.6	229	ES	F	+ 1600 €
C 230 Station Wagon BVM6	MMB18F4AT029 / MMB18V4AG160	13	150.0	M 6	13.6	7.2	9.6	229	ES	F	+ 1600 €
C 230 Station Wagon BVM6	MMB18V4AH161 / MMB18V4AJ162	14	150.0	M 6	13.9	7.5	9.9	237	ES	F	+ 1600 €
C 230 Station Wagon BVM6	MMB18F4AR027 / MMB18F4AS028	14	150.0	M 6	13.9	7.5	9.9	237	ES	F	+ 1600 €
C 230 K Station Wagon BVA7	MMB38F4AP032	13	150.0	A 7	13.4	7.3	9.5	226	ES	F	+ 1600 €
C 230 K Station Wagon BVA7	MMB38F4AS035	13	150.0	A 7	13.4	7.3	9.5	226	ES	F	+ 1600 €
C 230 K Station Wagon BVA7	MMB38F4AT036 / MMB38F4AU037	13	150.0	A 7	13.7	7.6	9.8	233	ES	F	+ 1600 €
C 230 K Station Wagon BVA7	MMB38F4AQ033 / MMB38F4AR034	13	150.0	A 7	13.7	7.6	9.8	233	ES	F	+ 1600 €

C 250 Berline BVM6	M10MCDVP002C757	13	150.0	M 6	13.3	6.7	9.1	216	ES	F	+ 1600 €
C 250 Berline BVM6	M10MCDVP002J763	13	150.0	M 6	13.6	6.8	9.3	216	ES	F	+ 1600 €
C 250 Berline BVM6	M10MCDVP002J764 / M10MCDVP002K765	13	150.0	M 6	13.8	7.0	9.5	221	ES	F	+ 1600 €
C 250 Berline BVM6	M10MCDVP002D758 / M10MCDVP002E759	13	150.0	M 6	13.5	6.9	9.3	221	ES	F	+ 1600 €
C 250 Berline BVA7	M10MCDVP002L766	13	150.0	A 7	13.4	6.9	9.3	217	ES	F	+ 1600 €
C 250 Berline BVA7	M10MCDVP002F760	13	150.0	A 7	13.1	6.8	9.1	217	ES	F	+ 1600 €
C 250 Berline BVA7	M10MCDVP002G761 / M10MCDVP002H762	13	150.0	A 7	13.3	7.0	9.3	222	ES	F	+ 1600 €
C 250 Berline BVA7	M10MCDVP002M767 / M10MCDVP002N768	13	150.0	A 7	13.6	7.1	9.5	222	ES	F	+ 1600 €
C 250 CGI Berline BVA5	M10MCDVP002M731	12	150.0	A 5	10.1	5.5	7.2	168	ES	E	+ 750 €
C 250 CGI Berline BVA5	M10MCDVP002R735	12	150.0	A 5	10.1	5.5	7.2	168	ES	E	+ 750 €
C 250 CGI Berline BVA5	M10MCDVP002R736	12	150.0	A 5	10.3	5.6	7.4	173	ES	E	+ 750 €
C 250 CGI Berline BVA5	M10MCDVP002N732	12	150.0	A 5	10.3	5.6	7.4	173	ES	E	+ 750 €
C 250 CGI Berline BVA5	M10MCDVP002P733	12	150.0	A 5	10.5	5.8	7.6	178	ES	E	+ 750 €
C 250 CGI Berline BVA5	M10MCDVP002S737	12	150.0	A 5	10.5	5.8	7.6	178	ES	E	+ 750 €
C 250 CGI Berline BVA5	M10MCDVP002P734	12	150.0	A 5	10.7	6.2	7.9	184	ES	E	+ 750 €
C 250 CGI Berline BVA5	M10MCDVP002T738	12	150.0	A 5	10.7	6.2	7.9	184	ES	E	+ 750 €
C 250 CGI Station Wagon BVA5	M10MCDVP003D103	12	150.0	A 5	10.3	5.9	7.5	175	ES	E	+ 750 €
C 250 CGI Station Wagon BVA5	M10MCDVP003G106	12	150.0	A 5	10.3	5.9	7.5	175	ES	E	+ 750 €
C 250 CGI Station Wagon BVA5	M10MCDVP003E104	12	150.0	A 5	10.5	6.1	7.7	180	ES	E	+ 750 €
C 250 CGI Station Wagon BVA5	M10MCDVP003H107	12	150.0	A 5	10.5	6.1	7.7	180	ES	E	+ 750 €
C 250 CGI Station Wagon BVA5	M10MCDVP003F105	12	150.0	A 5	10.7	6.5	8.0	188	ES	E	+ 750 €
C 250 CGI Station Wagon BVA5	M10MCDVP003J108	12	150.0	A 5	10.7	6.5	8.0	188	ES	E	+ 750 €
C 250 Station Wagon BVA7	M10MCDVP0036132	13	150.0	A 7	13.7	7.0	9.5	221	ES	F	+ 1600 €
C 250 Station Wagon BVA7	M10MCDVP0030126	13	150.0	A 7	13.4	6.9	9.3	221	ES	F	+ 1600 €
C 250 Station Wagon BVA7	M10MCDVP0031127 / M10MCDVP0032128	13	150.0	A 7	13.6	7.1	9.5	226	ES	F	+ 1600 €
C 250 Station Wagon BVA7	M10MCDVP0037133 / M10MCDVP0038134	13	150.0	A 7	13.9	7.2	9.7	226	ES	F	+ 1600 €
C 250 Station Wagon BVM6	M10MCDVP0033129	13	150.0	M 6	13.7	7.0	9.5	221	ES	F	+ 1600 €
C 250 Station Wagon BVM6	M10MCDVP003X123	13	150.0	M 6	13.4	6.9	9.3	221	ES	F	+ 1600 €
C 250 Station Wagon BVM6	M10MCDVP0034130 / M10MCDVP0035131	13	150.0	M 6	13.9	7.2	9.7	226	ES	F	+ 1600 €
C 250 Station Wagon BVM6	M10MCDVP003Y124 / M10MCDVP003Z125	13	150.0	M 6	13.6	7.1	9.5	226	ES	F	+ 1600 €
C 280 Berline BVA5	MMB49F2ARP80	15	170.0	A 5	13.7	7.5	9.8	233	ES	F	+ 1600 €
C 280 Berline BVA5	MMB49F2ASP81	15	170.0	A 5	13.9	7.8	10.1	241	ES	F	+ 1600 €
C 280 Berline BVA7	MMB39S2AP851	15	170.0	A 7	13.3	7.2	9.4	225	ES	F	+ 1600 €
C 280 Berline BVA7	MMB39F2AWP77	15	170.0	A 7	13.3	7.2	9.4	225	ES	F	+ 1600 €
C 280 Berline BVA7	MMB39F2AXP78 / MMB39F2AYP79	15	170.0	A 7	13.6	7.5	9.7	232	ES	F	+ 1600 €

MARQUES - Modèles, Versions	CNIT	Puiss.		BV	Consom.			CO ₂ g/km	Carburant	Classe CO ₂	Bonus (-) Malus (+)
		Admin.	Max.		Urb.	Ex.-urb.	Mixte				
		CV	kW		Litres aux 100 km						
MERCEDES-BENZ - Véhicules essence (suite)											
C 280 Berline BVA7	MMB39S2AP852 / MMB39S2AQ853	15	170.0	A 7	13.6	7.5	9.7	232	ES	F	+ 1600 €
C 280 Berline BVM6	MMB19F2ARP74	15	170.0	M 6	13.7	6.9	9.4	225	ES	F	+ 1600 €
C 280 Berline BVM6	MMB19S2AJ848	15	170.0	M 6	13.7	6.9	9.4	225	ES	F	+ 1600 €
C 280 Berline BVM6	MMB19F2ASP75 / MMB19F2ATP76	15	170.0	M 6	14.0	7.2	9.7	232	ES	F	+ 1600 €
C 280 Berline BVM6	MMB19S2AK849 / MMB19S2AL850	15	170.0	M 6	14.0	7.2	9.7	232	ES	F	+ 1600 €
C 280 4MATIC Station Wagon BVA5	MMB49F4AT052	16	170.0	A 5	14.0	7.9	10.2	243	ES	F	+ 1600 €
C 280 4MATIC Station Wagon BVA5	MMB49F4AR050	16	170.0	A 5	14.0	7.9	10.2	243	ES	F	+ 1600 €
C 280 4MATIC Station Wagon BVA5	MMB49F4AS051	16	170.0	A 5	14.2	8.1	10.4	248	ES	F	+ 2600 €
C 280 4MATIC Station Wagon BVA5	MMB49F4AU053	16	170.0	A 5	14.2	8.1	10.4	248	ES	F	+ 2600 €
C 280 4X Berline BVA5	MMB49T2AT297	15	170.0	A 5	13.7	7.5	9.8	233	ES	F	+ 1600 €
C 280 4X Berline BVA5	MMB49T2AU298	15	170.0	A 5	13.9	7.8	10.1	241	ES	F	+ 1600 €
C 280 4X Station Wagon BVA5	MMB49V4A7183	16	170.0	A 5	14.0	7.9	10.2	243	ES	F	+ 1600 €
C 280 4X Station Wagon BVA5	MMB49V4A8184	16	170.0	A 5	14.2	8.1	10.4	248	ES	F	+ 2600 €
C 280 Station Wagon BVA7	MMB39F4AW047	15	170.0	A 7	13.2	7.4	9.6	229	ES	F	+ 1600 €
C 280 Station Wagon BVA7	MMB39V4A1178	15	170.0	A 7	13.2	7.4	9.6	229	ES	F	+ 1600 €
C 280 Station Wagon BVA7	MMB39V4A2179 / MMB39V4A3180	15	170.0	A 7	13.5	7.7	9.9	236	ES	F	+ 1600 €
C 280 Station Wagon BVA7	MMB39F4AX048 / MMB39F4AY049	15	170.0	A 7	13.5	7.7	9.9	236	ES	F	+ 1600 €
C 280 Station Wagon BVM6	MMB19V4AT172	15	170.0	M 6	13.8	7.4	9.7	232	ES	F	+ 1600 €
C 280 Station Wagon BVM6	MMB19F4AU038	15	170.0	M 6	13.8	7.4	9.7	232	ES	F	+ 1600 €
C 280 Station Wagon BVM6	MMB19F4AV039	15	170.0	M 6	14.1	7.7	10.0	239	ES	F	+ 1600 €
C 280 Station Wagon BVM6	MMB19V4AU173 / MMB19V4AV174	15	170.0	M 6	14.1	7.7	10.0	239	ES	F	+ 1600 €
C 300 4MATIC Berline BVA7	M10MCDVP0029779	15	170.0	A 7	13.4	7.2	9.4	224	ES	F	+ 1600 €
C 300 4MATIC Berline BVA7	M10MCDVP002P794	15	170.0	A 7	13.7	7.3	9.6	224	ES	F	+ 1600 €
C 300 4MATIC Berline BVA7	M10MCDVP002P795 / M10MCDVP002R796 / M10MCDVP002R797 / M10MCDVP002S798	15	170.0	A 7	13.9	7.5	9.8	229	ES	F	+ 1600 €
C 300 4MATIC Berline BVA7	M10MCDVP002A780 / M10MCDVP002B781 / M10MCDVP002C782 / M10MCDVP002D783	15	170.0	A 7	13.6	7.4	9.6	229	ES	F	+ 1600 €
C 300 Berline BVA7	M10MCDVP002T774	15	170.0	A 7	13.3	6.9	9.2	219	ES	F	+ 1600 €
C 300 Berline BVA7	M10MCDVP002J789	15	170.0	A 7	13.6	7.0	9.4	219	ES	F	+ 1600 €

C 300 Berline BVA7	M10MCDVP002U775	15	170.0	A 7	13.5	7.1	9.4	224	ES	F	+ 1600 €
C 300 Berline BVA7	M10MCDVP002K790 / M10MCDVP002L791 / M10MCDVP002M792 / M10MCDVP002N793	15	170.0	A 7	13.8	7.2	9.6	224	ES	F	+ 1600 €
C 300 Berline BVA7	M10MCDVP0026776 / M10MCDVP0027777 / M10MCDVP0028778	15	170.0	A 7	13.5	7.1	9.4	224	ES	F	+ 1600 €
C 300 Berline BVM6	M10MCDVP002P769	15	170.0	M 6	13.4	6.8	9.2	220	ES	F	+ 1600 €
C 300 Berline BVM6	M10MCDVP002E784	15	170.0	M 6	13.7	6.9	9.4	220	ES	F	+ 1600 €
C 300 Berline BVM6	M10MCDVP002P770 / M10MCDVP002R771 / M10MCDVP002R772 / M10MCDVP002S773	15	170.0	M 6	13.6	7.0	9.4	225	ES	F	+ 1600 €
C 300 Berline BVM6	M10MCDVP002F785 / M10MCDVP002G786 / M10MCDVP002H787 / M10MCDVP002J788	15	170.0	M 6	13.9	7.1	9.6	225	ES	F	+ 1600 €
C 300 Station Wagon BVA7	M10MCDVP003P150	15	170.0	A 7	13.7	7.2	9.6	224	ES	F	+ 1600 €
C 300 Station Wagon BVA7	M10MCDVP003E140	15	170.0	A 7	13.4	7.1	9.4	224	ES	F	+ 1600 €
C 300 Station Wagon BVA7	M10MCDVP003P151 / M10MCDVP003R152 / M10MCDVP003R153 / M10MCDVP003S154	15	170.0	A 7	13.9	7.4	9.8	229	ES	F	+ 1600 €
C 300 Station Wagon BVA7	M10MCDVP003F141 / M10MCDVP003G142 / M10MCDVP003H143 / M10MCDVP003J144	15	170.0	A 7	13.6	7.3	9.6	229	ES	F	+ 1600 €
C 300 Station Wagon BVM6	M10MCDVP003J145	15	170.0	M 6	13.9	7.1	9.6	224	ES	F	+ 1600 €
C 300 Station Wagon BVM6	M10MCDVP0039135	15	170.0	M 6	13.6	7.0	9.4	224	ES	F	+ 1600 €
C 300 Station Wagon BVM6	M10MCDVP003K146 / M10MCDVP003L147 / M10MCDVP003M148 / M10MCDVP003N149	15	170.0	M 6	14.1	7.3	9.8	229	ES	F	+ 1600 €
C 300 Station Wagon BVM6	M10MCDVP003A136 / M10MCDVP003B137 / M10MCDVP003C138 / M10MCDVP003D139	15	170.0	M 6	13.8	7.2	9.6	229	ES	F	+ 1600 €
C 350 4MATIC Berline BVA7	M10MCDVP002Z805	18	200.0	A 7	14.8	7.7	10.2	239	ES	F	+ 1600 €
C 350 4MATIC Berline BVA7	M10MCDVP0020806	18	200.0	A 7	14.8	7.7	10.2	239	ES	F	+ 1600 €
C 350 4MATIC Berline BVA7	M10MCDVP002V801 / M10MCDVP002W802	18	200.0	A 7	14.5	7.5	10.0	239	ES	F	+ 1600 €
C 350 Berline BVA7	M10MCDVP002X803	18	200.0	A 7	14.2	7.4	9.9	232	ES	F	+ 1600 €
C 350 Berline BVA7	MMB39T2AW301	18	200.0	A 7	13.9	7.3	9.7	232	ES	F	+ 1600 €
C 350 Berline BVA7	MMB39F2AUP84	18	200.0	A 7	13.9	7.3	9.7	232	ES	F	+ 1600 €
C 350 Berline BVA7	MMB39T2AX302	18	200.0	A 7	14.2	7.6	10.0	239	ES	F	+ 1600 €
C 350 Berline BVA7	MMB39F2AVP85	18	200.0	A 7	14.2	7.6	10.0	239	ES	F	+ 1600 €
C 350 Berline BVA7	M10MCDVP002Y804	18	200.0	A 7	14.5	7.8	10.2	239	ES	F	+ 1600 €
C 350 Berline BVM6	MMB19F2AQP82	18	200.0	M 6	13.7	7.0	9.5	227	ES	F	+ 1600 €
C 350 Berline BVM6	MMB19T2AS299	18	200.0	M 6	13.7	7.0	9.5	227	ES	F	+ 1600 €
C 350 Berline BVM6	MMB19F2ARP83	18	200.0	M 6	14.0	7.3	9.8	234	ES	F	+ 1600 €
C 350 Berline BVM6	MMB19T2AT300	18	200.0	M 6	14.0	7.3	9.8	234	ES	F	+ 1600 €

MARQUES - Modèles, Versions	CNIT	Puiss.		BV	Consom.			CO ₂ g/km	Carburant	Classe CO ₂	Bonus (-) Malus (+)
		Admin.	Max.		Urb.	Ex.-urb.	Mixte				
		CV	kW		Litres aux 100 km						
MERCEDES-BENZ - Véhicules essence (suite)											
C 350 Coupé Sport BVA7	MMB39H1ARR61	18	200.0	A 7	13.9	7.3	9.7	232	ES	F	+ 1600 €
C 350 Coupé Sport BVA7	MMB39S1AS918	18	200.0	A 7	13.9	7.3	9.7	232	ES	F	+ 1600 €
C 350 Coupé Sport BVA7	MMB39H1ASR62	18	200.0	A 7	14.2	7.6	10.0	239	ES	F	+ 1600 €
C 350 Coupé Sport BVA7	MMB39S1AT919	18	200.0	A 7	14.2	7.6	10.0	239	ES	F	+ 1600 €
C 350 Coupé Sport BVM6	MMB19H1AWR59 / MMB19S1AP916	18	200.0	M 6	13.7	7.0	9.5	227	ES	F	+ 1600 €
C 350 Coupé Sport BVM6	MMB19S1AP917	18	200.0	M 6	14.0	7.3	9.8	234	ES	F	+ 1600 €
C 350 Coupé Sport BVM6	MMB19H1APR60	18	200.0	M 6	14.0	7.3	9.8	234	ES	F	+ 1600 €
C 350 4X Berline BVA5	MMB49F2AXP86	19	200.0	A 5	14.4	7.9	10.3	245	ES	F	+ 1600 €
C 350 4X Berline BVA5	MMB49T2AZ303	19	200.0	A 5	14.4	7.9	10.3	245	ES	F	+ 1600 €
C 350 4X Berline BVA5	MMB49F2AYP87 / MMB49T2A0304	19	200.0	A 5	14.7	8.2	10.6	253	ES	G	+ 2600 €
C 350 4X Station Wagon BVA5	MMB49V4AU195	19	200.0	A 5	14.5	8.2	10.5	250	ES	F	+ 2600 €
C 350 4X Station Wagon BVA5	MMB49V4AV196	19	200.0	A 5	14.8	8.5	10.8	257	ES	G	+ 2600 €
C 350 CGI Berline BVA7	M10MCDVP0021807	19	215.0	A 7	12.0	6.1	8.3	193	ES	E	+ 750 €
C 350 CGI Berline BVA7	MMB39M2ALD26	19	215.0	A 7	12.1	6.1	8.3	198	ES	E	+ 1600 €
C 350 CGI Berline BVA7	M10MCDVP0022808	19	215.0	A 7	12.2	6.3	8.5	198	ES	E	+ 1600 €
C 350 CGI Berline BVA7	MMB39M2AMD27	19	215.0	A 7	12.6	6.2	8.5	203	ES	F	+ 1600 €
C 350 CGI Berline BVA7	M10MCDVP0023809	19	215.0	A 7	12.6	6.7	8.9	208	ES	F	+ 1600 €
C 350 CGI Berline BVA7	MMB39M2AND28	19	215.0	A 7	12.8	6.7	8.9	212	ES	F	+ 1600 €
C 350 Station Wagon BVA5	MMB49F4AWO64	19	200.0	A 5	14.5	8.2	10.5	250	ES	F	+ 2600 €
C 350 Station Wagon BVA5	MMB49F4AUO62	19	200.0	A 5	14.5	8.2	10.5	250	ES	F	+ 2600 €
C 350 Station Wagon BVA5	MMB49F4AXO65	19	200.0	A 5	14.8	8.5	10.8	257	ES	G	+ 2600 €
C 350 Station Wagon BVA5	MMB49F4AVO63	19	200.0	A 5	14.8	8.5	10.8	257	ES	G	+ 2600 €
C 350 Station Wagon BVA7	M10MCDVP003V157	18	200.0	A 7	14.8	7.4	10.1	235	ES	F	+ 1600 €
C 350 Station Wagon BVA7	M10MCDVP003T155	18	200.0	A 7	14.5	7.3	9.9	235	ES	F	+ 1600 €
C 350 Station Wagon BVA7	M10MCDVP003W158	19	200.0	A 7	15.1	7.8	10.4	242	ES	F	+ 1600 €
C 350 Station Wagon BVA7	M10MCDVP003U156	19	200.0	A 7	14.8	7.6	10.2	242	ES	F	+ 1600 €
C 350 Station Wagon BVA7	MMB39F4AYO58	19	200.0	A 7	14.2	7.8	10.2	245	ES	F	+ 1600 €
C 350 Station Wagon BVA7	MMB39V4AE191	19	200.0	A 7	14.2	7.8	10.2	245	ES	F	+ 1600 €
C 350 Station Wagon BVA7	MMB39V4AF192	19	200.0	A 7	14.5	8.1	10.5	252	ES	G	+ 2600 €

C 350 Station Wagon BVA7	MMB39F4AZ059	19	200.0	A 7	14.5	8.1	10.5	252	ES	G	+ 2600 €
C 350 Station Wagon BVM6	MMB19F4AU056	18	200.0	M 6	14.0	7.4	9.8	234	ES	F	+ 1600 €
C 350 Station Wagon BVM6	MMB19V4A8187	18	200.0	M 6	14.0	7.4	9.8	234	ES	F	+ 1600 €
C 350 Station Wagon BVM6	MMB19F4AV057	18	200.0	M 6	14.3	7.7	10.1	241	ES	F	+ 1600 €
C 350 Station Wagon BVM6	MMB19V4A9188	18	200.0	M 6	14.3	7.7	10.1	241	ES	F	+ 1600 €
C 55 AMG Berline	MMB39L2A1871	28	270.0	A 5	17.3	8.8	11.9	286	ES	G	+ 2600 €
C 55 AMG Berline BVA5	MMB39F2AYP88	28	270.0	A 5	17.3	8.8	11.9	286	ES	G	+ 2600 €
C 55 AMG Station Wagon BVA5	MMB39F4AX066 / MMB39F4AY067 / MMB39V4AV197	28	270.0	A 5	17.8	9.2	12.3	293	ES	G	+ 2600 €
C 63 AMG Berline BVA7	M10MCDVP0025811	40	358.0	A 7	20.9	9.2	13.4	319	ES	G	+ 2600 €
C 63 AMG Berline BVA7	M10MCDVP0024810	37	336.0	A 7	20.9	9.2	13.4	319	ES	G	+ 2600 €
C 63 AMG Station Wagon BVA7	M10MCDVP003X159	37	336.0	A 7	21.1	9.5	13.7	326	ES	G	+ 2600 €
C 63 AMG Station Wagon BVA7	M10MCDVP003Y160	41	358.0	A 7	21.1	9.5	13.7	326	ES	G	+ 2600 €
CL 500	MMB39H1LBW74 / MMB39H1LCW75	30	285.0	A 7	18.1	8.5	12.1	288	ES	G	+ 2600 €
CL 500 4MATIC	MMB49H1LEW76 / MMB49H1LFW77	30	285.0	A 7	18.1	8.7	12.1	289	ES	G	+ 2600 €
CL 500 BVA7	MMB39B1L6Z18	30	285.0	A 7	18.1	8.5	12.1	288	ES	G	+ 2600 €
CL 600	MMB39H1L8W80 / MMB39H1L9W81	56	450.0	A 5	23.1	10.0	14.8	355	ES	G	+ 2600 €
CL 600 BVA5	MMB39B1L3Z24	44	380.0	A 5	21.7	10.0	14.3	340	ES	G	+ 2600 €
CL 63 AMG	MMB39H1LFW78 / MMB39H1LGW79	45	386.0	A 7	23.2	10.2	14.9	355	ES	G	+ 2600 €
CL 63 AMG BVA7	MMB39B1LZZ20	45	386.0	A 7	23.2	10.2	14.9	355	ES	G	+ 2600 €
CL 65 AMG	MMB39H1LAW82 / MMB39H1LBW83	44	380.0	A 5	21.7	10.0	14.3	340	ES	G	+ 2600 €
CLK 200 K Cabriolet BVA5	MMB37T5MJ088	10	120.0	A 5	12.6	6.5	8.7	207	ES	F	+ 1600 €
CLK 200 K Cabriolet BVA5	MMB37T5MJ089 / MMB37T5MK090	11	120.0	A 5	12.8	6.8	9.0	214	ES	F	+ 1600 €
CLK 200 K Cabriolet BVM6	MMB18G5MU103	12	135.0	M 6	12.2	6.5	8.6	205	ES	F	+ 1600 €
CLK 200 K Cabriolet BVM6	MMB17T5MD085	10	120.0	M 6	12.2	6.5	8.6	205	ES	F	+ 1600 €
CLK 200 K Cabriolet BVM6	MMB17T5ME086 / MMB17T5MF087	11	120.0	M 6	12.4	6.8	8.9	212	ES	F	+ 1600 €
CLK 200 K Cabriolet BVM6	MMB18G5MV104 / MMB18G5MW105	12	135.0	M 6	12.4	6.8	8.9	212	ES	F	+ 1600 €
CLK 200 K Coupé BVA5	MMB38G1MTH81	11	135.0	A 5	12.1	6.2	8.4	200	ES	E	+ 1600 €
CLK 200 K Coupé BVA5	MMB38Z1MY712	11	135.0	A 5	12.1	6.2	8.4	200	ES	E	+ 1600 €
CLK 200 K Coupé BVA5	MMB38Z1MZ713	12	135.0	A 5	12.6	6.5	8.7	207	ES	F	+ 1600 €
CLK 200 K Coupé BVA5	MMB38G1MUH82 / MMB38G1MVH83 / MMB38Z1M0714	12	135.0	A 5	12.6	6.5	8.7	207	ES	F	+ 1600 €
CLK 200 K Coupé BVM6	MMB18Z1MT709	11	135.0	M 6	11.9	6.2	8.3	198	ES	E	+ 1600 €
CLK 200 K Coupé BVM6	MMB18G1MXH78	11	135.0	M 6	11.9	6.2	8.3	198	ES	E	+ 1600 €
CLK 200 K Coupé BVM6	MMB18Z1MU710 / MMB18Z1MV711	12	135.0	M 6	12.2	6.7	8.7	207	ES	F	+ 1600 €
CLK 200 K Coupé BVM6	MMB18G1MYH79	12	135.0	M 6	12.2	6.7	8.7	207	ES	F	+ 1600 €
CLK 280 Cabriolet BVA7	MMB39T5MS096	15	170.0	A 7	13.3	7.0	9.3	222	ES	F	+ 1600 €

MARQUES - Modèles, Versions	CNIT	Puiss.		BV	Consom.			CO ₂ g/km	Carburant	Classe CO ₂	Bonus (-) Malus (+)
		Admin.	Max.		Urb.	Ex.-urb.	Mixte				
		CV	kW		Litres aux 100 km						
MERCEDES-BENZ - Véhicules essence (suite)											
CLK 280 Cabriolet BVA7	MMB39G5MZ114	15	170.0	A 7	13.3	7.0	9.3	222	ES	F	+ 1600 €
CLK 280 Cabriolet BVA7	MMB39T5M6099	15	170.0	A 7	13.5	7.2	9.5	227	ES	F	+ 1600 €
CLK 280 Cabriolet BVA7	MMB39T5M4097	15	170.0	A 7	13.5	7.2	9.5	227	ES	F	+ 1600 €
CLK 280 Cabriolet BVA7	MMB39T5M7100	15	170.0	A 7	13.6	7.3	9.6	229	ES	F	+ 1600 €
CLK 280 Cabriolet BVA7	MMB39T5M5098	15	170.0	A 7	13.6	7.3	9.6	229	ES	F	+ 1600 €
CLK 280 Cabriolet BVM6	MMB19T5ML091	15	170.0	M 6	13.8	7.0	9.5	227	ES	F	+ 1600 €
CLK 280 Cabriolet BVM6	MMB19G5M1109	15	170.0	M 6	13.8	7.0	9.5	227	ES	F	+ 1600 €
CLK 280 Cabriolet BVM6	MMB19T5MP094	15	170.0	M 6	14.1	7.3	9.8	234	ES	F	+ 1600 €
CLK 280 Cabriolet BVM6	MMB19T5MM092	15	170.0	M 6	14.1	7.3	9.8	234	ES	F	+ 1600 €
CLK 280 Cabriolet BVM6	MMB19T5MP095	15	170.0	M 6	14.2	7.4	9.9	236	ES	F	+ 1600 €
CLK 280 Cabriolet BVM6	MMB19T5MN093	15	170.0	M 6	14.2	7.4	9.9	236	ES	F	+ 1600 €
CLK 280 Coupé BVA5	MMB38G5MZ106	12	135.0	A 5	12.6	6.5	8.7	207	ES	F	+ 1600 €
CLK 280 Coupé BVA5	MMB38G5M0107 / MMB38G5M1108	12	135.0	A 5	12.8	6.8	9.0	214	ES	F	+ 1600 €
CLK 280 Coupé BVA7	MMB39T1M2075	15	170.0	A 7	13.2	6.9	9.2	220	ES	F	+ 1600 €
CLK 280 Coupé BVA7	MMB39G1M2H89	15	170.0	A 7	13.2	6.9	9.2	220	ES	F	+ 1600 €
CLK 280 Coupé BVA7	MMB39T1M2078	15	170.0	A 7	13.4	7.1	9.4	224	ES	F	+ 1600 €
CLK 280 Coupé BVA7	MMB39T1M0076	15	170.0	A 7	13.4	7.1	9.4	224	ES	F	+ 1600 €
CLK 280 Coupé BVA7	MMB39T1M3079	15	170.0	A 7	13.5	7.2	9.5	227	ES	F	+ 1600 €
CLK 280 Coupé BVA7	MMB39T1M1077	15	170.0	A 7	13.5	7.2	9.5	227	ES	F	+ 1600 €
CLK 280 Coupé BVM6	MMB19T1MS070	15	170.0	M 6	13.3	6.8	9.2	220	ES	F	+ 1600 €
CLK 280 Coupé BVM6	MMB19G1MVBH84	15	170.0	M 6	13.3	6.8	9.2	220	ES	F	+ 1600 €
CLK 280 Coupé BVM6	MMB19T1MV073	15	170.0	M 6	13.6	7.1	9.5	227	ES	F	+ 1600 €
CLK 280 Coupé BVM6	MMB19T1MT071	15	170.0	M 6	13.6	7.1	9.5	227	ES	F	+ 1600 €
CLK 280 Coupé BVM6	MMB19T1MW074	15	170.0	M 6	13.7	7.2	9.6	229	ES	F	+ 1600 €
CLK 280 Coupé BVM6	MMB19T1MU072	15	170.0	M 6	13.7	7.2	9.6	229	ES	F	+ 1600 €
CLK 320 CDI Coupé BVA7	MMB39G1MYH94	18	200.0	A 7	14.3	7.3	9.9	237	ES	F	+ 1600 €
CLK 320 CDI Coupé BVA7	MMB39G1MZH95	18	200.0	A 7	14.4	7.4	10.0	239	ES	F	+ 1600 €
CLK 350 Cabriolet BVA7	MMB39U5MJ983	18	200.0	A 7	14.5	7.6	10.1	241	ES	F	+ 1600 €
CLK 350 Cabriolet BVA7	MMB39G5M4119	18	200.0	A 7	14.5	7.6	10.1	241	ES	F	+ 1600 €

CLK 350 Cabriolet BVA7	MMB39U5MJ984	19	200.0	A 7	14.6	7.7	10.2	244	ES	F	+ 1600 €
CLK 350 Cabriolet BVA7	MMB39G5MWI20	19	200.0	A 7	14.6	7.7	10.2	244	ES	F	+ 1600 €
CLK 350 Coupé BVA7	MMB39U1M3976	18	200.0	A 7	14.3	7.3	9.9	237	ES	F	+ 1600 €
CLK 350 Coupé BVA7	MMB39U1M4977	18	200.0	A 7	14.4	7.4	10.0	239	ES	F	+ 1600 €
CLK 500 Cabriolet BVA7	MMB39G5MXI21	29	285.0	A 7	17.1	8.5	11.6	275	ES	G	+ 2600 €
CLK 500 Cabriolet BVA7	MMB39U5MK985	29	285.0	A 7	17.1	8.5	11.6	275	ES	G	+ 2600 €
CLK 500 Cabriolet BVA7	MMB39U5ML986	29	285.0	A 7	17.2	8.6	11.7	278	ES	G	+ 2600 €
CLK 500 Cabriolet BVA7	MMB39G5MYI22	29	285.0	A 7	17.2	8.6	11.7	278	ES	G	+ 2600 €
CLK 500 Coupé BVA7	MMB39G1M0H96	29	285.0	A 7	16.7	8.3	11.4	270	ES	G	+ 2600 €
CLK 500 Coupé BVA7	MMB39U1M5978	29	285.0	A 7	16.7	8.3	11.4	270	ES	G	+ 2600 €
CLK 500 Coupé BVA7	MMB39U1M6979	29	285.0	A 7	16.8	8.4	11.5	273	ES	G	+ 2600 €
CLK 500 Coupé BVA7	MMB39G1M1H97	29	285.0	A 7	16.8	8.4	11.5	273	ES	G	+ 2600 €
CLK 63 AMG Cabriolet	MMB39H5MGU18	40	354.0	A 7	21.6	10.2	14.4	344	ES	G	+ 2600 €
CLK 63 AMG Cabriolet BVA7	MMB39U5MM987	40	354.0	A 7	21.6	10.2	14.4	344	ES	G	+ 2600 €
CLK 63 AMG Coupé	MMB39H1M7U17	40	354.0	A 7	21.3	10.0	14.2	338	ES	G	+ 2600 €
CLK 63 AMG Coupé BVA7	MMB39U1M7980	40	354.0	A 7	21.3	10.0	14.2	338	ES	G	+ 2600 €
CLS 350 BVA7	MMB39H2XJ084	18	200.0	A 7	14.3	7.8	10.1	241	ES	F	+ 1600 €
CLS 350 BVA7	MMB39H2XK086	18	200.0	A 7	14.3	7.8	10.1	241	ES	F	+ 1600 €
CLS 350 BVA7	MMB39H2XL087	19	200.0	A 7	15.1	8.0	10.6	253	ES	G	+ 2600 €
CLS 350 BVA7	MMB39H2XJ085	19	200.0	A 7	15.1	8.0	10.6	253	ES	G	+ 2600 €
CLS 350 CGI BVA7	MMB39U2XU990	20	215.0	A 7	13.0	7.0	9.1	217	ES	F	+ 1600 €
CLS 350 CGI BVA7	MMB39U2XS988	20	215.0	A 7	13.0	7.0	9.1	217	ES	F	+ 1600 €
CLS 350 CGI BVA7	MMB39U2XV991	20	215.0	A 7	13.2	7.2	9.3	222	ES	F	+ 1600 €
CLS 350 CGI BVA7	MMB39U2XT989	20	215.0	A 7	13.2	7.2	9.3	222	ES	F	+ 1600 €
CLS 500 BVA7	MMB39U2XN401	29	285.0	A 7	17.0	8.5	11.6	275	ES	G	+ 2600 €
CLS 500 BVA7	MMB39H2XH092	29	285.0	A 7	17.0	8.5	11.6	275	ES	G	+ 2600 €
CLS 500 BVA7	MMB39H2XJ093	29	285.0	A 7	17.2	8.7	11.8	280	ES	G	+ 2600 €
CLS 500 BVA7	MMB39U2XP402	29	285.0	A 7	17.2	8.7	11.8	280	ES	G	+ 2600 €
CLS 63 AMG BVA7	MMB39H2XJ094 / MMB39H2XK095 / MMB39U2XP403	44	378.0	A 7	22.6	9.9	14.5	345	ES	G	+ 2600 €
E 200 CGI Berline BVA5	M10MCDVP002W838	11	135.0	A 5	10.2	6.0	7.5	177	ES	E	+ 750 €
E 200 CGI Berline BVA5	M10MCDVP002Z841	11	135.0	A 5	10.2	6.0	7.5	177	ES	E	+ 750 €
E 200 CGI Berline BVA5	M10MCDVP002U836	11	135.0	A 5	10.3	6.1	7.6	179	ES	E	+ 750 €
E 200 CGI Berline BVA5	M10MCDVP002X839	11	135.0	A 5	10.3	6.1	7.6	179	ES	E	+ 750 €
E 200 CGI Berline BVA5	M10MCDVP002V837	11	135.0	A 5	10.5	6.3	7.9	184	ES	E	+ 750 €
E 200 CGI Berline BVA5	M10MCDVP002Y840	11	135.0	A 5	10.5	6.3	7.9	184	ES	E	+ 750 €

MARQUES - Modèles, Versions	CNIT	Puiss.		BV	Consom.			CO ₂ g/km	Carburant	Classe CO ₂	Bonus (-) Malus (+)
		Admin.	Max.		Urb.	Ex.-urb.	Mixte				
		CV	kW		Litres aux 100 km						
MERCEDES-BENZ - Véhicules essence (suite)											
E 200 CGI Berline BVM6	M10MCDVP002U872	11	135.0	M 6	10.0	5.7	7.3	169	ES	E	+ 750 €
E 200 CGI Berline BVM6	M10MCDVP002R869	11	135.0	M 6	10.0	5.7	7.3	169	ES	E	+ 750 €
E 200 CGI Berline BVM6	M10MCDVP002P867	11	135.0	M 6	10.1	5.8	7.4	172	ES	E	+ 750 €
E 200 CGI Berline BVM6	M10MCDVP002S870	11	135.0	M 6	10.1	5.8	7.4	172	ES	E	+ 750 €
E 200 CGI Berline BVM6	M10MCDVP002T871	11	135.0	M 6	10.2	6.0	7.6	176	ES	E	+ 750 €
E 200 CGI Berline BVM6	M10MCDVP002R868	11	135.0	M 6	10.2	6.0	7.6	176	ES	E	+ 750 €
E 200 CGI Station Wagon BVA5	M10MCDVP0076516	11	135.0	A 5	10.5	6.3	7.9	183	ES	E	+ 750 €
E 200 CGI Station Wagon BVA5	M10MCDVP007X507	11	135.0	A 5	10.5	6.3	7.9	183	ES	E	+ 750 €
E 200 CGI Station Wagon BVA5	M10MCDVP007Y508	11	135.0	A 5	10.8	6.6	8.1	188	ES	E	+ 750 €
E 200 CGI Station Wagon BVA5	M10MCDVP0077517	11	135.0	A 5	10.8	6.6	8.1	188	ES	E	+ 750 €
E 200 CGI Station Wagon BVA5	M10MCDVP007Z509	11	135.0	A 5	10.8	6.6	8.1	189	ES	E	+ 750 €
E 200 CGI Station Wagon BVA5	M10MCDVP0078518	11	135.0	A 5	10.8	6.6	8.1	189	ES	E	+ 750 €
E 200 CGI Station Wagon BVA5	M10MCDVP007F561	11	135.0	A 5	10.5	6.3	7.9	183	ES	E	+ 750 €
E 200 CGI Station Wagon BVA5	M10MCDVP007J564	11	135.0	A 5	10.5	6.3	7.9	183	ES	E	+ 750 €
E 200 CGI Station Wagon BVA5	M10MCDVP007G562	11	135.0	A 5	10.8	6.6	8.1	188	ES	E	+ 750 €
E 200 CGI Station Wagon BVA5	M10MCDVP007J565	11	135.0	A 5	10.8	6.6	8.1	188	ES	E	+ 750 €
E 200 CGI Station Wagon BVA5	M10MCDVP007K566	11	135.0	A 5	10.8	6.6	8.1	189	ES	E	+ 750 €
E 200 CGI Station Wagon BVA5	M10MCDVP007H563	11	135.0	A 5	10.8	6.6	8.1	189	ES	E	+ 750 €
E 200 CGI Station Wagon BVM6	M10MCDVP007W603	11	135.0	M 6	10.7	6.2	7.9	184	ES	E	+ 750 €
E 200 CGI Station Wagon BVM6	M10MCDVP007Y605	11	135.0	M 6	10.7	6.2	7.9	184	ES	E	+ 750 €
E 200 CGI Station Wagon BVM6	M10MCDVP007Z606	11	135.0	M 6	10.7	6.5	8.0	187	ES	E	+ 750 €
E 200 CGI Station Wagon BVM6	M10MCDVP007X604	11	135.0	M 6	10.7	6.5	8.0	187	ES	E	+ 750 €
E 200 K Berline BVA5	MMB38U2CQ365	11	135.0	A 5	12.1	6.5	8.5	202	ES	F	+ 1600 €
E 200 K Berline BVA5	MMB38U2CP363	11	135.0	A 5	12.1	6.5	8.5	202	ES	F	+ 1600 €
E 200 K Berline BVA5	MMB38U2CP364	12	135.0	A 5	12.4	6.6	8.7	207	ES	F	+ 1600 €
E 200 K Berline BVA5	MMB38U2CR366	12	135.0	A 5	12.4	6.6	8.7	207	ES	F	+ 1600 €
E 200 K Berline BVA5	MMB38F2CYQ77	12	135.0	A 5	12.6	6.8	8.9	212	ES	F	+ 1600 €
E 200 K Berline BVA5	MMB38U2CS367	12	135.0	A 5	12.6	6.8	8.9	212	ES	F	+ 1600 €
E 200 K Berline BVM6	MMB18U2CH358	11	135.0	M 6	11.7	6.3	8.2	195	ES	E	+ 750 €

E 200 K Berline BVM6	MMB18G2CQM29 / MMB18U2CF356	11	135.0	M 6	11.7	6.3	8.2	195	ES	E	+ 750 €
E 200 K Berline BVM6	MMB18U2CJ359	11	135.0	M 6	11.8	6.4	8.4	200	ES	E	+ 1600 €
E 200 K Berline BVM6	MMB18U2CG357	11	135.0	M 6	11.8	6.4	8.4	200	ES	E	+ 1600 €
E 200 K Berline BVM6	MMB18U2CJ360	12	135.0	M 6	12.2	6.7	8.8	210	ES	F	+ 1600 €
E 200 K Berline BVM6	MMB18G2CJM31 / MMB18G2CKM32	12	135.0	M 6	12.2	6.7	8.8	210	ES	F	+ 1600 €
E 200 K Station Wagon BVA5	MMB38G4CWO45 / MMB38G4CXO46	12	135.0	A 5	12.9	7.1	9.2	219	ES	F	+ 1600 €
E 200 K Station Wagon BVA5	MMB38G4C3N89 / MMB38G4CVN90	12	135.0	A 5	12.9	6.9	9.2	219	ES	F	+ 1600 €
E 200 K Station Wagon BVA5	MMB38G4CYO47	12	135.0	A 5	13.0	7.4	9.4	224	ES	F	+ 1600 €
E 200 K Station Wagon BVA5	MMB38G4CWN91	12	135.0	A 5	13.0	7.4	9.4	224	ES	F	+ 1600 €
E 200 K Station Wagon BVM6	MMB18G4CRO42 / MMB18G4CSO43	12	135.0	M 6	12.4	6.7	8.9	212	ES	F	+ 1600 €
E 200 K Station Wagon BVM6	MMB18G4CYN86 / MMB18G4CZN87 / MMB18U4CF898 / MMB18U4CG899	12	135.0	M 6	12.4	6.7	8.9	212	ES	F	+ 1600 €
E 200 K Station Wagon BVM6	MMB18G4CTO44	12	135.0	M 6	12.6	7.0	9.1	217	ES	F	+ 1600 €
E 200 K Station Wagon BVM6	MMB18U4CH900	12	135.0	M 6	12.6	7.0	9.1	217	ES	F	+ 1600 €
E 200 K Station Wagon BVA5	MMB38U4CK901 / MMB38U4CL902	12	135.0	A 5	12.9	7.1	9.2	219	ES	F	+ 1600 €
E 200 K Station Wagon BVA5	MMB38U4CM903	12	135.0	A 5	13.0	7.4	9.4	224	ES	F	+ 1600 €
E 230 Berline BVA7	MMB38F2CSQ80 / MMB38F2CTQ81	13	150.0	A 7	13.9	7.3	9.7	231	ES	F	+ 1600 €
E 230 Berline BVA7	MMB38F2CVQ83	13	150.0	A 7	13.9	7.3	9.7	231	ES	F	+ 1600 €
E 230 Berline BVA7	MMB38F2CWQ84	14	150.0	A 7	14.2	7.6	10.0	238	ES	F	+ 1600 €
E 230 Berline BVA7	MMB38F2CUQ82	14	150.0	A 7	14.2	7.6	10.0	238	ES	F	+ 1600 €
E 230 Berline BVA7	MMB38G2CRM37 / MMB38G2CSM38	13	150.0	A 7	13.3	7.3	9.4	225	ES	F	+ 1600 €
E 230 Berline BVA7	MMB38G2CLM40	13	150.0	A 7	13.5	7.5	9.6	230	ES	F	+ 1600 €
E 230 Berline BVA7	MMB38G2CTM39	13	150.0	A 7	13.5	7.5	9.6	230	ES	F	+ 1600 €
E 230 Berline BVM6	MMB18G2CLM33 / MMB18G2CMM34	13	150.0	M 6	13.3	6.9	9.2	220	ES	F	+ 1600 €
E 230 Berline BVM6	MMB18G2CNM35 / MMB18G2CPM36	13	150.0	M 6	13.5	7.0	9.4	223	ES	F	+ 1600 €
E 230 Station Wagon BVA7	MMB38G4CON95 / MMB38G4C1N96	13	150.0	A 7	13.9	7.4	9.7	232	ES	F	+ 1600 €
E 230 Station Wagon BVA7	MMB38G4C2N97	14	150.0	A 7	14.1	7.6	9.9	237	ES	F	+ 1600 €
E 230 Station Wagon BVM6	MMB18G4CVN92 / MMB18G4CWN93	13	150.0	M 6	13.9	7.1	9.6	229	ES	F	+ 1600 €
E 230 Station Wagon BVM6	MMB18G4CXN94	13	150.0	M 6	13.8	7.4	9.8	233	ES	F	+ 1600 €
E 250 CGI Berline BVA5	M10MCDVP002N829	12	150.0	A 5	10.3	6.1	7.6	179	ES	E	+ 750 €
E 250 CGI Berline BVA5	M10MCDVP002K826	12	150.0	A 5	10.3	6.1	7.6	179	ES	E	+ 750 €
E 250 CGI Berline BVA5	M10MCDVP002L827	12	150.0	A 5	10.4	6.2	7.7	181	ES	E	+ 750 €
E 250 CGI Berline BVA5	M10MCDVP002P830	12	150.0	A 5	10.4	6.2	7.7	181	ES	E	+ 750 €
E 250 CGI Berline BVA5	M10MCDVP002M828	12	150.0	A 5	10.6	6.4	8.0	187	ES	E	+ 750 €
E 250 CGI Berline BVA5	M10MCDVP002P831	12	150.0	A 5	10.6	6.4	8.0	187	ES	E	+ 750 €

MARQUES - Modèles, Versions	CNIT	Puiss.		BV	Consom.			CO ₂ g/km	Carburant	Classe CO ₂	Bonus (-) Malus (+)
		Admin.	Max.		Urb.	Ex.-urb.	Mixte				
		CV	kW		Litres aux 100 km						
MERCEDES-BENZ - Véhicules essence (suite)											
E 250 CGI Station Wagon BVA5	M10MCDVP007U504	12	150.0	A 5	10.6	6.4	8.0	185	ES	E	+ 750 €
E 250 CGI Station Wagon BVA5	M10MCDVP007R501	12	150.0	A 5	10.6	6.4	8.0	185	ES	E	+ 750 €
E 250 CGI Station Wagon BVA5	M10MCDVP007V505	13	150.0	A 5	10.9	6.7	8.2	190	ES	E	+ 750 €
E 250 CGI Station Wagon BVA5	M10MCDVP007S502	13	150.0	A 5	10.9	6.7	8.2	190	ES	E	+ 750 €
E 250 CGI Station Wagon BVA5	M10MCDVP007W506	13	150.0	A 5	10.9	6.7	8.2	191	ES	E	+ 750 €
E 250 CGI Station Wagon BVA5	M10MCDVP007T503	13	150.0	A 5	10.9	6.7	8.2	191	ES	E	+ 750 €
E 280 Berline BVA5	MMB49F2C0Q95 / MMB49F2C1Q96	15	170.0	A 5	13.8	7.6	9.9	237	ES	F	+ 1600 €
E 280 Berline BVA5	MMB49F2C2Q97 / MMB49F2C3Q98	16	170.0	A 5	14.2	8.0	10.2	245	ES	F	+ 1600 €
E 280 Berline BVA7	MMB39G2CRM45 / MMB39G2CSM46	15	170.0	A 7	13.5	7.0	9.4	224	ES	F	+ 1600 €
E 280 Berline BVA7	MMB39U2C1375 / MMB39U2C2376	15	170.0	A 7	13.5	7.0	9.4	224	ES	F	+ 1600 €
E 280 Berline BVA7	MMB39U2C3377	15	170.0	A 7	13.8	7.3	9.7	232	ES	F	+ 1600 €
E 280 Berline BVA7	MMB39G2CTM47 / MMB39G2CUM48	15	170.0	A 7	13.8	7.3	9.7	232	ES	F	+ 1600 €
E 280 Berline BVM6	MMB19U2CU370 / MMB19U2CV371	15	170.0	M 6	13.4	6.9	9.3	222	ES	F	+ 1600 €
E 280 Berline BVM6	MMB19F2CZQ88 / MMB19G2CLM41 / MMB19G2CMM42	15	170.0	M 6	13.4	6.9	9.3	222	ES	F	+ 1600 €
E 280 Berline BVM6	MMB19U2CW372	15	170.0	M 6	13.6	7.1	9.5	227	ES	F	+ 1600 €
E 280 Berline BVM6	MMB19G2CNM43 / MMB19G2CPM44	15	170.0	M 6	13.6	7.1	9.5	227	ES	F	+ 1600 €
E 280 4MATIC Berline BVA5	MMB49G2CWM49	15	170.0	A 5	13.8	7.6	9.9	237	ES	F	+ 1600 €
E 280 4MATIC Berline BVA5	MMB49G2CPM50	15	170.0	A 5	13.8	7.6	9.9	237	ES	F	+ 1600 €
E 280 4MATIC Berline BVA5	MMB49G2CPM51 / MMB49G2CQM52	16	170.0	A 5	14.2	8.0	10.2	245	ES	F	+ 1600 €
E 280 4MATIC Station Wagon BVA5	MMB49G4CTO04 / MMB49G4CU005	16	170.0	A 5	14.3	8.0	10.3	246	ES	F	+ 2600 €
E 280 4MATIC Station Wagon BVA5	MMB49G4CV006 / MMB49G4CW007	16	170.0	A 5	14.6	8.3	10.6	253	ES	G	+ 2600 €
E 280 4X Berline BVA5	MMB49U2C7380 / MMB49U2C8381	15	170.0	A 5	13.8	7.6	9.9	237	ES	F	+ 1600 €
E 280 4X Berline BVA5	MMB49U2CA383	16	170.0	A 5	14.2	8.0	10.2	245	ES	F	+ 1600 €
E 280 4X Break BVA5	MMB49T4CV329 / MMB49T4CW330	16	170.0	A 5	14.3	8.0	10.3	246	ES	F	+ 2600 €
E 280 4X Break BVA5	MMB49T4CX331	16	170.0	A 5	14.6	8.3	10.6	253	ES	G	+ 2600 €
E 280 Station Wagon BVA7	MMB39G4CPO01 / MMB39G4CQ002	15	170.0	A 7	13.8	7.3	9.7	232	ES	F	+ 1600 €
E 280 Station Wagon BVA7	MMB39U4CR907 / MMB39U4CS908	15	170.0	A 7	13.8	7.3	9.7	232	ES	F	+ 1600 €
E 280 Station Wagon BVA7	MMB39G4CRO03	15	170.0	A 7	14.1	7.6	10.0	239	ES	F	+ 1600 €
E 280 Station Wagon BVA7	MMB39U4CT909	15	170.0	A 7	14.1	7.6	10.0	239	ES	F	+ 1600 €

E 280 Station Wagon BVM6	MMB19G4C2N98 / MMB19G4C3N99	15	170.0	M 6	13.7	7.2	9.6	229	ES	F	+ 1600 €
E 280 Station Wagon BVM6	MMB19U4CM904 / MMB19U4CN905	15	170.0	M 6	13.7	7.2	9.6	229	ES	F	+ 1600 €
E 280 Station Wagon BVM6	MMB19G4CM000	15	170.0	M 6	13.9	7.4	9.8	234	ES	F	+ 1600 €
E 280 Station Wagon BVM6	MMB19U4CP906	15	170.0	M 6	13.9	7.4	9.8	234	ES	F	+ 1600 €
E 300 Station Wagon BVA7	M10MCDVP0075357	15	170.0	A 7	13.5	7.1	9.5	222	ES	F	+ 1600 €
E 300 Station Wagon BVA7	M10MCDVP007Z351	15	170.0	A 7	13.5	7.1	9.5	222	ES	F	+ 1600 €
E 300 Station Wagon BVA7	M10MCDVP0074356	15	170.0	A 7	14.0	7.3	9.7	227	ES	F	+ 1600 €
E 300 Station Wagon BVA7	M10MCDVP0076358	15	170.0	A 7	14.0	7.3	9.7	227	ES	F	+ 1600 €
E 350 Berline BVA5	MMB49F2CPR02 / MMB49F2CQR03	19	200.0	A 5	14.5	8.0	10.4	247	ES	F	+ 2600 €
E 350 Berline BVA5	MMB49F2CRR04 / MMB49F2CSR05	19	200.0	A 5	14.9	8.3	10.7	255	ES	G	+ 2600 €
E 350 Berline BVA7	MMB39U2CA384 / MMB39U2CB385	18	200.0	A 7	14.0	7.2	9.7	231	ES	F	+ 1600 €
E 350 Berline BVA7	MMB39F2C3Q99 / MMB39F2CMR00	18	200.0	A 7	14.0	7.2	9.7	231	ES	F	+ 1600 €
E 350 Berline BVA7	MMB39U2CC386	19	200.0	A 7	14.4	7.8	10.2	244	ES	F	+ 1600 €
E 350 Berline BVA7	MMB39F2CNR01	19	200.0	A 7	14.4	7.8	10.2	244	ES	F	+ 1600 €
E 350 4MATIC Break BVA5	MMB49N4C6892 / MMB49N4C7893	19	200.0	A 5	14.7	8.3	10.6	253	ES	G	+ 2600 €
E 350 4MATIC Break BVA5	MMB49N4C8894	19	200.0	A 5	15.3	8.5	11.0	261	ES	G	+ 2600 €
E 350 4MATIC Station Wagon BVA5	MMB49G4CR011 / MMB49G4CS012	19	200.0	A 5	14.7	8.3	10.6	253	ES	G	+ 2600 €
E 350 4MATIC Station Wagon BVA5	MMB49G4CT013 / MMB49G4CU014	19	200.0	A 5	15.3	8.5	11.0	261	ES	G	+ 2600 €
E 350 4MATIC Berline BVA7	M10MCDVP0034227	18	200.0	A 7	13.6	7.3	9.6	226	ES	F	+ 1600 €
E 350 4MATIC Berline BVA7	M10MCDVP003Y221	18	200.0	A 7	13.6	7.3	9.6	226	ES	F	+ 1600 €
E 350 4MATIC Berline BVA7	M10MCDVP003Z222	18	200.0	A 7	13.8	7.5	9.8	229	ES	F	+ 1600 €
E 350 4MATIC Berline BVA7	M10MCDVP0035228	18	200.0	A 7	13.8	7.5	9.8	229	ES	F	+ 1600 €
E 350 4MATIC Station Wagon BVA7	M10MCDVP007J371	18	200.0	A 7	14.2	7.8	10.2	238	ES	F	+ 1600 €
E 350 4MATIC Station Wagon BVA7	M10MCDVP007L373	18	200.0	A 7	14.2	7.8	10.2	238	ES	F	+ 1600 €
E 350 4MATIC Station Wagon BVA7	M10MCDVP007M374	18	200.0	A 7	14.3	8.0	10.3	241	ES	F	+ 1600 €
E 350 4MATIC Station Wagon BVA7	M10MCDVP007K372	18	200.0	A 7	14.3	8.0	10.3	241	ES	F	+ 1600 €
E 350 4X Berline BVA5	MMB49U2CE387 / MMB49U2CQ388	19	200.0	A 5	14.5	8.0	10.4	247	ES	F	+ 2600 €
E 350 4X Berline BVA5	MMB49U2CR389	19	200.0	A 5	14.9	8.3	10.7	255	ES	G	+ 2600 €
E 350 Break BVA7	MMB39N4C2889 / MMB39N4C3890	18	200.0	A 7	14.1	7.5	9.9	236	ES	F	+ 1600 €
E 350 Break BVA7	MMB39N4C4891	19	200.0	A 7	14.6	8.0	10.4	248	ES	F	+ 2600 €
E 350 CGI Station Wagon BVA7	M10MCDVP007T381	19	215.0	A 7	12.3	6.5	8.6	200	ES	E	+ 1600 €
E 350 CGI Station Wagon BVA7	M10MCDVP007W384	19	215.0	A 7	12.3	6.5	8.6	200	ES	E	+ 1600 €
E 350 CGI Station Wagon BVA7	M10MCDVP007U382	19	215.0	A 7	12.7	6.6	8.8	206	ES	F	+ 1600 €
E 350 CGI Station Wagon BVA7	M10MCDVP007X385	19	215.0	A 7	12.7	6.6	8.8	206	ES	F	+ 1600 €
E 350 CGI Station Wagon BVA7	M10MCDVP007Y386	19	215.0	A 7	12.8	6.6	8.9	208	ES	F	+ 1600 €

MARQUES - Modèles, Versions	CNIT	Puiss.		BV	Consom.			CO ₂ g/km	Carburant	Classe CO ₂	Bonus (-) Malus (+)
		Admin.	Max.		Urb.	Ex.-urb.	Mixte				
		CV	kW		Litres aux 100 km						
MERCEDES-BENZ - Véhicules essence (suite)											
E 350 CGI Station Wagon BVA7	M10MCDVP007V383	19	215.0	A 7	12.8	6.6	8.9	208	ES	F	+ 1600 €
E 350 Station Wagon BVA7	M10MCDVP007D365	18	200.0	A 7	13.4	7.5	9.7	227	ES	F	+ 1600 €
E 350 Station Wagon BVA7	M10MCDVP007B363	18	200.0	A 7	13.4	7.5	9.7	227	ES	F	+ 1600 €
E 350 Station Wagon BVA7	M10MCDVP007C364	18	200.0	A 7	13.6	7.7	9.9	232	ES	F	+ 1600 €
E 350 Station Wagon BVA7	M10MCDVP007E366	18	200.0	A 7	13.6	7.7	9.9	232	ES	F	+ 1600 €
E 350 Station Wagon BVA7	MMB39G4CW008 / MMB39G4CX009	18	200.0	A 7	14.1	7.5	9.9	236	ES	F	+ 1600 €
E 350 Station Wagon BVA7	MMB39G4CP010	19	200.0	A 7	14.6	8.0	10.4	248	ES	F	+ 2600 €
E 500 4MATIC Berline BVA5	MMB49F2CUR07	30	285.0	A 5	17.8	9.2	12.3	293	ES	G	+ 2600 €
E 500 Berline BVA7	MMB39G2CQM53 / MMB39U2CS391	29	285.0	A 7	16.9	8.2	11.5	273	ES	G	+ 2600 €
E 500 Berline BVA7	MMB39F2CSR06	29	285.0	A 7	16.9	8.2	11.5	273	ES	G	+ 2600 €
E 500 4MATIC Berline BVA5	MMB49G2CSM54	30	285.0	A 5	17.8	9.2	12.3	293	ES	G	+ 2600 €
E 500 4MATIC Station Wagon	MMB49G4CW016	30	285.0	A 5	18.2	9.5	12.6	300	ES	G	+ 2600 €
E 500 4X Berline BVA5	MMB49V2C1240	30	285.0	A 5	17.8	9.2	12.3	293	ES	G	+ 2600 €
E 500 4X Station Wagon BVA5	MMB49V4C6241	30	285.0	A 5	18.2	9.5	12.6	300	ES	G	+ 2600 €
E 500 Station Wagon BVA7	M10MCDVP007G393	29	285.0	A 7	16.2	8.0	11.1	258	ES	G	+ 2600 €
E 500 Station Wagon BVA7	M10MCDVP007Z387	29	285.0	A 7	16.2	8.0	11.1	258	ES	G	+ 2600 €
E 500 Station Wagon BVA7	M10MCDVP007F392	29	285.0	A 7	16.3	8.1	11.2	260	ES	G	+ 2600 €
E 500 Station Wagon BVA7	M10MCDVP007H394	29	285.0	A 7	16.3	8.1	11.2	260	ES	G	+ 2600 €
E 500 Station Wagon BVA7	MMB39G4CU015 / MMB39U4CU910	29	285.0	A 7	17.3	8.5	11.8	280	ES	G	+ 2600 €
E 63 AMG Berline BVA7	MMB39G2CSM55	44	378.0	A 7	22.3	9.8	14.3	341	ES	G	+ 2600 €
E 63 AMG Berline BVA7	M10MCDVP002E856 / M10MCDVP002F857 / M10MCDVP002G858 / M10MCDVP002H859	44	386.0	A 7	18.7	9.1	12.6	295	ES	G	+ 2600 €
E 63 AMG Berline BVA7	MMB39F2CUR08 / MMB39U2CT392	44	378.0	A 7	22.3	9.8	14.3	341	ES	G	+ 2600 €
E 63 AMG Station Wagon BVA7	M10MCDVP002C491 / M10MCDVP002D492 / M10MCDVP002E493 / M10MCDVP002F494 / M10MCDVP002G495 / M10MCDVP002H496 / M10MCDVP002J497 / M10MCDVP002J498	44	386.0	A 7	18.8	9.3	12.8	299	ES	G	+ 2600 €
E 63 AMG Station Wagon BVA7	MMB39G4CW017 / MMB39U4CV911	44	378.0	A 7	22.6	9.9	14.5	345	ES	G	+ 2600 €
G 500 Cabriolet BVA7	M1GMCDVP0021572	31	285.0	A 7	19.3	12.0	14.7	351	ES	G	+ 2600 €
G 500 Cabriolet BVA7	MMB49G1N6J98 / MMB49Z1NJ694	23	218.0	A 7	20.6	12.5	15.5	370	ES	G	+ 2600 €

G 500 Break court BVA7	MMB49G4N9J95	23	218.0	A 7	20.6	12.5	15.5	370	ES	G	+ 2600 €
G 500 Break court BVA7	M1GMCDVP0024575	31	285.0	A 7	19.3	12.0	14.7	351	ES	G	+ 2600 €
G 500 Break long BVA7	M1GMCDVP002P584 / M1GMCDVP002P585 / M1GMCDVP002R586 / M1GMCDVP002R587 / M1GMCDVP002Y594	31	285.0	A 7	19.3	12.0	14.7	351	ES	G	+ 2600 €
G 500 Break long BVA7	MMB49G6NPK10 / MMB49G4N3K07 / MMB49G4N4K08 / MMB49G4N5K09 / MMB49Z4NT698	23	218.0	A 7	20.6	12.5	15.5	370	ES	G	+ 2600 €
G 500 BVA7	MMB49G4N6K19	23	218.0	A 7	20.6	12.5	15.5	370	ES	G	+ 2600 €
G 500 VASP BVA7	M1GMCDVS002V588	31	285.0	A 7	19.3	12.0	14.7	351	ES	G	+ 2600 €
G 55 AMG Break long BVA5	M1GMCDVP0020596 / M1GMCDVP002T589 / M1GMCDVP002U590 / M1GMCDVP002V591 / M1GMCDVP002W592 / M1GMCDVP002Z595	44	373.0	A 5	21.4	12.7	15.9	378	ES	G	+ 2600 €
G 55 AMG Kompressor Break long BVA5	MMB49Z4N0705	43	368.0	A 5	21.4	12.7	15.9	378	ES	G	+ 2600 €
GL 450 BVA7	MMB49G41J81	26	250.0	A 7	18.0	10.3	13.1	312	ES	G	+ 2600 €
GL 450 BVA7	MMB49G41LJ84	26	250.0	A 7	18.0	10.3	13.1	312	ES	G	+ 2600 €
GL 450 BVA7	MMB49V41P234	26	250.0	A 7	18.2	10.4	13.3	317	ES	G	+ 2600 €
GL 450 BVA7	MMB49G41MJ85 / MMB49G41NJ86	26	250.0	A 7	18.2	10.5	13.3	317	ES	G	+ 2600 €
GL 450 BVA7	MMB49V41M232	26	250.0	A 7	18.2	10.4	13.3	317	ES	G	+ 2600 €
GL 450 BVA7	MMB49G41JJ82 / MMB49G41KJ83	26	250.0	A 7	18.2	10.5	13.3	317	ES	G	+ 2600 €
GL 450 BVA7	MMB49V41N233	26	250.0	A 7	18.4	10.6	13.5	322	ES	G	+ 2600 €
GL 450 BVA7	MMB49V41P235	26	250.0	A 7	18.4	10.6	13.5	322	ES	G	+ 2600 €
GL 500 BVA7	MMB49G41PJ78	30	285.0	A 7	18.4	10.4	13.3	317	ES	G	+ 2600 €
GL 500 BVA7	MMB49G41LJ75	30	285.0	A 7	18.4	10.4	13.3	317	ES	G	+ 2600 €
GL 500 BVA7	MMB49G41MJ76 / MMB49G41NJ77	30	285.0	A 7	18.6	10.6	13.5	322	ES	G	+ 2600 €
GL 500 BVA7	MMB49G41PJ79	30	285.0	A 7	18.6	10.6	13.5	322	ES	G	+ 2600 €
GL 500 BVA7	MMB49V41J228	31	285.0	A 7	19.1	10.9	13.9	331	ES	G	+ 2600 €
GL 500 BVA7	MMB49V41K230	31	285.0	A 7	19.1	10.9	13.9	331	ES	G	+ 2600 €
GL 500 BVA7	MMB49V41J229	31	285.0	A 7	19.3	11.1	14.1	336	ES	G	+ 2600 €
GL 500 BVA7	MMB49V41L231	31	285.0	A 7	19.3	11.1	14.1	336	ES	G	+ 2600 €
GLK 280 4MATIC BVA7	MMB49M42JB82	16	170.0	A 7	14.1	8.3	10.4	244	ES	F	+ 1600 €
GLK 280 4MATIC BVA7	MMB49K426X77	16	170.0	A 7	14.1	8.3	10.4	244	ES	F	+ 1600 €
GLK 280 4MATIC BVA7	MMB49K427X78	16	170.0	A 7	14.1	8.4	10.5	246	ES	F	+ 2600 €
GLK 280 4MATIC BVA7	MMB49M42JB83	16	170.0	A 7	14.1	8.4	10.5	246	ES	F	+ 2600 €
GLK 350 4MATIC BVA7	MMB49K428X79	19	200.0	A 7	14.5	8.4	10.7	249	ES	F	+ 2600 €
GLK 350 4MATIC BVA7	MMB49M42KB84	19	200.0	A 7	14.6	8.4	10.6	249	ES	F	+ 2600 €
GLK 350 4MATIC BVA7	MMB49K423X83	19	200.0	A 7	14.5	8.4	10.7	249	ES	F	+ 2600 €
GLK 350 4MATIC BVA7	MMB49M42LB85	19	200.0	A 7	14.6	8.5	10.8	251	ES	G	+ 2600 €

MARQUES - Modèles, Versions	CNIT	Puiss.		BV	Consom.			CO ₂ g/km	Carburant	Classe CO ₂	Bonus (-) Malus (+)
		Admin.	Max.		Urb.	Ex.-urb.	Mixte				
		CV	kW		Litres aux 100 km						
MERCEDES-BENZ - Véhicules essence (suite)											
GLK 350 4MATIC BVA7	MMB49K424X84	19	200.0	A 7	14.6	8.5	10.8	251	ES	G	+ 2600 €
ML 350 4MATIC BVA7	MMB49G4R3F71	19	200.0	A 7	15.4	9.6	11.7	279	ES	G	+ 2600 €
ML 350 BVA7	MMB49T4RH142	19	200.0	A 7	15.2	9.4	11.5	275	ES	G	+ 2600 €
ML 350 BVA7	MMB49T4RJ143 / MMB49T4RK145 / MMB49U4R9945	19	200.0	A 7	15.4	9.6	11.7	279	ES	G	+ 2600 €
ML 350 CDI 4MATIC BVA7	MMB49H4RPW66	19	200.0	A 7	14.9	9.0	11.2	266	ES	G	+ 2600 €
ML 350 CDI 4MATIC BVA7	MMB49H4RQW67	19	200.0	A 7	15.1	9.2	11.4	270	ES	G	+ 2600 €
ML 350 CDI 4MATIC BVA7	MMB49H4RSW69	19	200.0	A 7	15.1	9.2	11.4	270	ES	G	+ 2600 €
ML 350 CDI 4MATIC BVA7	MMB49H4RKW70	19	200.0	A 7	15.4	9.7	11.8	281	ES	G	+ 2600 €
ML 350 CDI 4MATIC BVA7	MMB49H4RRW68	19	200.0	A 7	15.4	9.7	11.8	281	ES	G	+ 2600 €
ML 500 4MATIC BVA7	MMB49G4R6F74 / MMB49G4R7F75	30	285.0	A 7	17.6	10.0	12.8	304	ES	G	+ 2600 €
ML 500 4MATIC BVA7	MMB49G4R8F76	30	285.0	A 7	17.9	10.3	13.1	311	ES	G	+ 2600 €
ML 500 BVA7	MMB49T4RP150 / MMB49T4RQ151 / MMB49U4RA946	23	225.0	A 7	18.6	10.4	13.4	319	ES	G	+ 2600 €
ML 63 AMG BVA7	MMB49H4RNV73 / MMB49U4RB947	45	375.0	A 7	24.1	12.2	16.5	392	ES	G	+ 2600 €
NOUVELLE A 150 Berline BVM5	MMB12L1PHA13	6	70.0	M 5	7.3	5.0	5.8	139	ES	C	-
NOUVELLE A 150 Berline BVM5	MMB12L1PJA15	6	70.0	M 5	7.3	5.0	5.8	139	ES	C	-
NOUVELLE A 150 Berline BVM5	MMB12L1PKA16	6	70.0	M 5	7.5	5.2	6.0	143	ES	D	-
NOUVELLE A 150 Berline BVM5	MMB12L1PJA14	6	70.0	M 5	7.5	5.2	6.0	143	ES	D	-
NOUVELLE A 150 Berline BVM5	MMB12L1PLA17	6	70.0	M 5	7.7	5.3	6.2	147	ES	D	-
NOUVELLE A 150 Berline BVM5	MMB12K2PJZ87	6	70.0	M 5	7.7	5.3	6.2	147	ES	D	-
NOUVELLE A 150 Berline BVM5	MMB12L1PEA10	6	70.0	M 5	7.9	5.4	6.2	148	ES	D	-
NOUVELLE A 150 Berline BVM5	MMB12L1PLA08	6	70.0	M 5	7.9	5.4	6.2	148	ES	D	-
NOUVELLE A 150 Berline BVM5	MMB12L1PMA09	6	70.0	M 5	8.1	5.5	6.5	155	ES	D	-
NOUVELLE A 150 Berline BVM5	MMB12L1PFA11	6	70.0	M 5	8.1	5.5	6.5	155	ES	D	-
NOUVELLE A 150 Berline BVM5	MMB12K2PDZ82	6	70.0	M 5	8.4	5.7	6.7	159	ES	D	+ 200 €
NOUVELLE A 150 Berline BVM5	MMB12L1PGA12	6	70.0	M 5	8.4	5.7	6.7	159	ES	D	+ 200 €
NOUVELLE A 150 Break BVA	MMB92T4P8816	6	70.0	V 0	8.5	5.5	6.6	157	ES	D	+ 200 €
NOUVELLE A 150 Break BVA	MMB92T4PA818	6	70.0	V 0	8.5	5.5	6.6	157	ES	D	+ 200 €
NOUVELLE A 150 Break BVA	MMB92T4P9817	6	70.0	V 0	8.7	5.8	6.8	162	ES	E	+ 750 €
NOUVELLE A 150 Break BVA	MMB92T4PB819	6	70.0	V 0	8.7	5.8	6.8	162	ES	E	+ 750 €

NOUVELLE A 150 Break BVA	MMB92T4P9720	6	70.0	V 0	8.5	6.0	7.0	166	ES	E	+ 750 €
NOUVELLE A 150 Break BVA	MMB92T4PC820	6	70.0	V 0	8.5	6.0	7.0	166	ES	E	+ 750 €
NOUVELLE A 150 Break BVM5	MMB12K4PJY67	6	70.0	M 5	7.3	5.0	5.8	139	ES	C	–
NOUVELLE A 150 Break BVM5	MMB12K4PJZ48	6	70.0	M 5	7.3	5.0	5.8	139	ES	C	–
NOUVELLE A 150 Break BVM5	MMB12K4PKY68 / MMB12K4PKZ49	6	70.0	M 5	7.5	5.2	6.0	143	ES	D	–
NOUVELLE A 150 Break BVM5	MMB12K4PJY66	6	70.0	M 5	7.5	5.2	6.0	143	ES	D	–
NOUVELLE A 150 Break BVM5	MMB12K4PEZ52	6	70.0	M 5	7.7	5.3	6.2	147	ES	D	–
NOUVELLE A 150 Break BVM5	MMB12K4PLY69	6	70.0	M 5	7.7	5.3	6.2	147	ES	D	–
NOUVELLE A 150 Break BVM5	MMB12T4PX813	6	70.0	M 5	7.9	5.4	6.2	148	ES	D	–
NOUVELLE A 150 Break BVM5	MMB12T4PV811	6	70.0	M 5	7.9	5.4	6.2	148	ES	D	–
NOUVELLE A 150 Break BVM5	MMB12T4PY814	6	70.0	M 5	8.1	5.5	6.5	155	ES	D	–
NOUVELLE A 150 Break BVM5	MMB12T4PW812	6	70.0	M 5	8.1	5.5	6.5	155	ES	D	–
NOUVELLE A 150 Break BVM5	MMB12T4PW715	6	70.0	M 5	8.4	5.7	6.7	159	ES	D	+ 200 €
NOUVELLE A 150 Break BVM5	MMB12T4PZ815	6	70.0	M 5	8.4	5.7	6.7	159	ES	D	+ 200 €
NOUVELLE A 170 Break BVA	MMB94T4PK826	7	85.0	V 0	8.6	5.5	6.6	157	ES	D	+ 200 €
NOUVELLE A 170 Break BVA	MMB94T4PM828	7	85.0	V 0	8.6	5.5	6.6	157	ES	D	+ 200 €
NOUVELLE A 170 Break BVA	MMB94T4PL827	7	85.0	V 0	8.9	5.7	6.9	166	ES	E	+ 750 €
NOUVELLE A 170 Break BVA	MMB94T4PN829	7	85.0	V 0	8.9	5.7	6.9	166	ES	E	+ 750 €
NOUVELLE A 170 Break BVA	MMB94T4PL730	7	85.0	V 0	9.0	6.0	7.1	169	ES	E	+ 750 €
NOUVELLE A 170 Break BVA	MMB94T4PP830	7	85.0	V 0	9.0	6.0	7.1	169	ES	E	+ 750 €
NOUVELLE A 170 Break BVM5	MMB14K4PJZ54 / MMB14K4PJZ55	7	85.0	M 5	7.7	5.2	6.1	146	ES	D	–
NOUVELLE A 170 Break BVM5	MMB14K4PKZ56	7	85.0	M 5	7.7	5.2	6.1	146	ES	D	–
NOUVELLE A 170 Break BVM5	MMB14K4PLZ57	7	85.0	M 5	7.7	5.3	6.2	148	ES	D	–
NOUVELLE A 170 Break BVM5	MMB14K4PJY74	7	85.0	M 5	7.7	5.3	6.2	148	ES	D	–
NOUVELLE A 170 Break BVM5	MMB14T4P9823	7	85.0	M 5	8.6	5.5	6.6	157	ES	D	+ 200 €
NOUVELLE A 170 Break BVM5	MMB14T4P7821	7	85.0	M 5	8.6	5.5	6.6	157	ES	D	+ 200 €
NOUVELLE A 170 Break BVM5	MMB14T4P8822	7	85.0	M 5	8.6	5.7	6.7	159	ES	D	+ 200 €
NOUVELLE A 170 Break BVM5	MMB14T4PA824	7	85.0	M 5	8.6	5.7	6.7	159	ES	D	+ 200 €
NOUVELLE A 170 Break BVM5	MMB14T4P8725	7	85.0	M 5	8.7	5.8	6.8	163	ES	E	+ 750 €
NOUVELLE A 170 Break BVM5	MMB14T4PB825	7	85.0	M 5	8.7	5.8	6.8	163	ES	E	+ 750 €
NOUVELLE A 200 Berline BVA	MMB95T4PQ734 / MMB95T4PR735	8	100.0	V 0	9.6	5.9	7.2	172	ES	E	+ 750 €
NOUVELLE A 200 Berline BVA	MMB95T4PS736	8	100.0	V 0	9.6	6.1	7.4	176	ES	E	+ 750 €
NOUVELLE A 200 Berline BVM5	MMB15T4PF731 / MMB15T4PG732	8	100.0	M 5	9.6	5.9	7.2	172	ES	E	+ 750 €
NOUVELLE A 200 Berline BVM5	MMB15T4PH733	8	100.0	M 5	9.6	6.1	7.4	176	ES	E	+ 750 €

MARQUES - Modèles, Versions	CNIT	Puiss.		BV	Consom.			CO ₂ g/km	Carburant	Classe CO ₂	Bonus (-) Malus (+)
		Admin.	Max.		Urb.	Ex-urb.	Mixte				
		CV	kW		Litres aux 100 km						
MERCEDES-BENZ - Véhicules essence (suite)											
NOUVELLE A 200 Coupé BVA	MMB95H4PSV98 / MMB95H4PTV99 / MMB95T4PT834 / MMB95T4PU835	8	100.0	V 0	9.6	5.9	7.2	172	ES	E	+ 750 €
NOUVELLE A 200 Coupé BVA	MMB95T4PV836	8	100.0	V 0	9.6	6.1	7.4	176	ES	E	+ 750 €
NOUVELLE A 200 Coupé BVA	MMB95H4PCW00	8	100.0	V 0	9.6	6.1	7.4	176	ES	E	+ 750 €
NOUVELLE A 200 Coupé BVA	MMB98T4PZ837	12	142.0	V 0	10.2	6.5	7.9	187	ES	E	+ 750 €
NOUVELLE A 200 Coupé BVA	MMB98T4P0838	12	142.0	V 0	10.2	6.5	7.9	187	ES	E	+ 750 €
NOUVELLE A 200 Coupé BVA	MMB98T4P1839	12	142.0	V 0	10.3	6.6	8.1	192	ES	E	+ 750 €
NOUVELLE A 200 Coupé BVM5	MMB15H4PHV95 / MMB15H4PJV96	8	100.0	M 5	9.6	5.9	7.2	172	ES	E	+ 750 €
NOUVELLE A 200 Coupé BVM5	MMB15T4PJ831 / MMB15T4PJ832	8	100.0	M 5	9.6	5.9	7.2	172	ES	E	+ 750 €
NOUVELLE A 200 Coupé BVM5	MMB15T4PK833	8	100.0	M 5	9.6	6.1	7.4	176	ES	E	+ 750 €
NOUVELLE A 200 Coupé BVM5	MMB15H4PJV97	8	100.0	M 5	9.6	6.1	7.4	176	ES	E	+ 750 €
NOUVELLE A 200 Break BVA	MMB95H4PJV08 / MMB95H4PKV09	8	100.0	V 0	9.6	5.9	7.2	172	ES	E	+ 750 €
NOUVELLE A 200 Break BVA	MMB95H4PCV10	8	100.0	V 0	9.6	6.1	7.4	176	ES	E	+ 750 €
NOUVELLE A 200 Break BVM5	MMB15H4P8V05 / MMB15H4P9V06	8	100.0	M 5	9.6	5.9	7.2	172	ES	E	+ 750 €
NOUVELLE A 200 Break BVM5	MMB15H4PAV07	8	100.0	M 5	9.6	6.1	7.4	176	ES	E	+ 750 €
NOUVELLE A 200 Turbo Berline BVA	MMB98H4PGV11 / MMB98T4PW737 / MMB98T4PX738	12	142.0	V 0	10.2	6.5	7.9	187	ES	E	+ 750 €
NOUVELLE A 200 Turbo Berline BVA	MMB98T4PY739	12	142.0	V 0	10.3	6.6	8.1	192	ES	E	+ 750 €
NOUVELLE A 200 Turbo Berline BVM6	MMB18T4PR740 / MMB18T4PS741	12	142.0	M 6	10.5	6.4	7.9	187	ES	E	+ 750 €
NOUVELLE A 200 Turbo Berline BVM6	MMB18T4PT742	12	142.0	M 6	10.7	6.6	8.1	192	ES	E	+ 750 €
NOUVELLE A 200 Turbo Break BVA	MMB98H4PHV12	12	142.0	V 0	10.2	6.5	7.9	187	ES	E	+ 750 €
NOUVELLE A 200 Turbo Break BVA	MMB98H4PJV13	12	142.0	V 0	10.3	6.6	8.1	192	ES	E	+ 750 €
NOUVELLE A 200 Turbo Break BVM6	MMB18H4PBV14 / MMB18H4PCV15	12	142.0	M 6	10.5	6.4	7.9	187	ES	E	+ 750 €
NOUVELLE A 200 Turbo Break BVM6	MMB18H4PDV16	12	142.0	M 6	10.7	6.6	8.1	192	ES	E	+ 750 €
NOUVELLE A 200 Turbo BVA	MMB98H4PGW01 / MMB98H4PHW02	12	142.0	V 0	10.2	6.5	7.9	187	ES	E	+ 750 €
NOUVELLE A 200 Turbo BVA	MMB98H4PJW03	12	142.0	V 0	10.3	6.6	8.1	192	ES	E	+ 750 €
NOUVELLE A 200 Turbo BVM6	MMB18H4PBW04 / MMB18H4PCW05	12	142.0	M 6	10.5	6.4	7.9	187	ES	E	+ 750 €
NOUVELLE A 200 Turbo BVM6	MMB18H4PDW06	12	142.0	M 6	10.7	6.6	8.1	192	ES	E	+ 750 €
NOUVELLE A 200 Turbo Coupé BVM6	MMB18T4PU840 / MMB18T4PV841	12	142.0	M 6	10.5	6.4	7.9	187	ES	E	+ 750 €
NOUVELLE A 200 Turbo Coupé BVM6	MMB18T4PW842	12	142.0	M 6	10.7	6.6	8.1	192	ES	E	+ 750 €

R 280 BVA7	MMB39K4ZUU18 / MMB39K4ZUV17	16	170.0	A 7	14.9	8.6	10.9	260	ES	G	+ 2600 €
R 280 BVA7	MMB39K4ZRU15	16	170.0	A 7	14.9	8.6	10.9	260	ES	G	+ 2600 €
R 280 BVA7	MMB39K4ZRV23	16	170.0	A 7	15.0	8.7	11.0	262	ES	G	+ 2600 €
R 280 BVA7	MMB39G4ZSQ78	16	170.0	A 7	15.0	8.7	11.0	262	ES	G	+ 2600 €
R 280 BVA7	MMB39G4ZMK96	16	170.0	A 7	15.0	8.7	11.0	263	ES	G	+ 2600 €
R 280 BVA7	MMB39K4ZVU19 / MMB39K4ZVV18 / MMB39K4ZVV19	16	170.0	A 7	15.1	8.8	11.1	265	ES	G	+ 2600 €
R 280 BVA7	MMB39K4ZTU17	16	170.0	A 7	15.1	8.8	11.1	265	ES	G	+ 2600 €
R 280 BVA7	MMB39K4ZTV25	16	170.0	A 7	15.2	8.9	11.2	267	ES	G	+ 2600 €
R 280 BVA7	MMB39K4ZSV24	16	170.0	A 7	15.2	8.9	11.2	267	ES	G	+ 2600 €
R 280 BVA7	MMB39G4ZNK97	16	170.0	A 7	15.2	8.9	11.2	268	ES	G	+ 2600 €
R 280 BVA7	MMB39G4ZPK98	16	170.0	A 7	15.2	8.9	11.2	268	ES	G	+ 2600 €
R 350 4MATIC BVA7	MMB49K4ZVY74	19	200.0	A 7	15.5	9.0	11.4	271	ES	G	+ 2600 €
R 350 4MATIC BVA7	MMB49K4ZYU39	19	200.0	A 7	15.5	9.0	11.4	271	ES	G	+ 2600 €
R 350 4MATIC BVA7	MMB49K4ZVW07	19	200.0	A 7	15.6	9.1	11.5	274	ES	G	+ 2600 €
R 350 4MATIC BVA7	MMB49K4ZVY38	19	200.0	A 7	15.6	9.1	11.5	274	ES	G	+ 2600 €
R 350 4MATIC BVA7	MMB49K4ZXV73 / MMB49K4ZXV82	19	200.0	A 7	15.7	9.2	11.6	276	ES	G	+ 2600 €
R 350 4MATIC BVA7	MMB49K4ZZV75	19	200.0	A 7	15.7	9.2	11.6	276	ES	G	+ 2600 €
R 350 4MATIC BVA7	MMB49K4ZXW09	19	200.0	A 7	15.8	9.3	11.7	279	ES	G	+ 2600 €
R 350 4MATIC BVA7	MMB49K4ZZV39	19	200.0	A 7	15.8	9.3	11.7	279	ES	G	+ 2600 €
R 350 BVA7	MMB39K4ZXV29	19	200.0	A 7	15.4	8.6	11.1	265	ES	G	+ 2600 €
R 350 BVA7	MMB39K4ZUU27 / MMB39K4ZUV26	19	200.0	A 7	15.4	8.6	11.1	265	ES	G	+ 2600 €
R 350 BVA7	MMB39K4ZRV32	19	200.0	A 7	15.5	8.7	11.2	267	ES	G	+ 2600 €
R 350 BVA7	MMB39G4ZPQ93	19	200.0	A 7	15.5	8.7	11.2	267	ES	G	+ 2600 €
R 350 BVA7	MMB39K4ZTU26	19	200.0	A 7	15.6	8.8	11.3	270	ES	G	+ 2600 €
R 350 BVA7	MMB39K4ZVU28 / MMB39K4ZVV27 / MMB39K4ZVU29 / MMB39K4ZVV28	19	200.0	A 7	15.6	8.8	11.3	270	ES	G	+ 2600 €
R 350 BVA7	MMB49T4ZT922	19	200.0	A 7	15.5	9.0	11.4	271	ES	G	+ 2600 €
R 350 BVA7	MMB39K4ZTV34	19	200.0	A 7	15.7	8.9	11.4	272	ES	G	+ 2600 €
R 350 BVA7	MMB39K4ZSV33	19	200.0	A 7	15.7	8.9	11.4	272	ES	G	+ 2600 €
R 350 BVA7	MMB49G4ZAL10	19	200.0	A 7	15.7	9.2	11.6	276	ES	G	+ 2600 €
R 350 BVA7	MMB49T4ZU923 / MMB49V4ZJ001	19	200.0	A 7	15.7	9.2	11.6	276	ES	G	+ 2600 €
R 350 Long BVA7	MMB49T4Z2931	19	200.0	A 7	15.6	9.1	11.5	274	ES	G	+ 2600 €
R 350 Long BVA7	MMB49T4Z3932 / MMB49V4ZT011	19	200.0	A 7	15.8	9.3	11.7	279	ES	G	+ 2600 €
R 500 4MATIC BVA7	MMB49K4ZVV54 / MMB49K4ZXU47	30	285.0	A 7	18.2	9.8	12.9	306	ES	G	+ 2600 €
R 500 4MATIC BVA7	MMB49K4ZZU49 / MMB49K4ZV48	30	285.0	A 7	18.2	9.8	12.9	306	ES	G	+ 2600 €

MARQUES - Modèles, Versions	CNIT	Puiss.		BV	Consom.			CO ₂ g/km	Carburant	Classe CO ₂	Bonus (-) Malus (+)
		Admin.	Max.		Urb.	Ex.-urb.	Mixte				
		CV	kW		Litres aux 100 km						
MERCEDES-BENZ - Véhicules essence (suite)											
R 500 4MATIC BVA7	MMB49K4ZXV55 / MMB49K4ZYU48 / MMB49K4ZYV47	30	285.0	A 7	18.4	10.0	13.1	311	ES	G	+ 2600 €
R 500 4MATIC BVA7	MMB49K4ZVV53 / MMB49K4ZWU46	30	285.0	A 7	18.4	10.0	13.1	311	ES	G	+ 2600 €
R 500 BVA7	MMB49T4ZV924	23	225.0	A 7	18.6	10.1	13.3	317	ES	G	+ 2600 €
R 500 BVA7	MMB49T4ZW925 / MMB49V4ZK002	23	225.0	A 7	19.1	10.4	13.6	324	ES	G	+ 2600 €
R 500 BVA7	MMB49V4ZL003	23	225.0	A 7	19.5	10.6	13.9	331	ES	G	+ 2600 €
R 500 Long BVA7	MMB49T4Z4933	23	225.0	A 7	18.6	10.1	13.3	317	ES	G	+ 2600 €
R 500 Long BVA7	MMB49T4Z5934 / MMB49V4ZU012	23	225.0	A 7	19.1	10.4	13.6	324	ES	G	+ 2600 €
R 500 Long BVA7	MMB49V4ZV013	23	225.0	A 7	19.5	10.6	13.9	331	ES	G	+ 2600 €
R 63 AMG BVA7	MMB49G4ZEL14 / MMB49G4ZFL15 / MMB49G4ZML67 / MMB49G4ZNL68 / MMB49V4ZM004 / MMB49V4ZN005 / MMB49V4ZW014 / MMB49V4ZX015	45	375.0	A 7	24.1	11.8	16.3	387	ES	G	+ 2600 €
S 280 BVA7	MMB39G2KW164	15	170.0	A 7	14.1	7.6	9.9	237	ES	F	+ 1600 €
S 280 BVA7	MMB39G2KY166	15	170.0	A 7	14.1	7.6	9.9	237	ES	F	+ 1600 €
S 280 BVA7	MMB39G2KZ167	16	170.0	A 7	14.3	7.8	10.1	242	ES	F	+ 1600 €
S 280 BVA7	MMB39G2KX165	16	170.0	A 7	14.3	7.8	10.1	242	ES	F	+ 1600 €
S 280 Limousine BVA7	MMB39G2KW128	15	170.0	A 7	14.1	7.6	9.9	237	ES	F	+ 1600 €
S 280 Limousine BVA7	MMB39G2KPI30	15	170.0	A 7	14.1	7.6	9.9	237	ES	F	+ 1600 €
S 280 Limousine BVA7	MMB39G2KX129	16	170.0	A 7	14.3	7.8	10.1	242	ES	F	+ 1600 €
S 280 Limousine BVA7	MMB39G2KQ131	16	170.0	A 7	14.3	7.8	10.1	242	ES	F	+ 1600 €
S 350 4MATIC BVA7	MMB49G2KW172	19	200.0	A 7	15.1	8.3	10.7	256	ES	G	+ 2600 €
S 350 4MATIC BVA7	MMB49G2KY173	19	200.0	A 7	15.1	8.3	10.7	256	ES	G	+ 2600 €
S 350 4MATIC BVA7	MMB49G2KX174	19	200.0	A 7	15.3	8.5	10.9	261	ES	G	+ 2600 €
S 350 4MATIC BVA7	MMB49G2KZ175	19	200.0	A 7	15.3	8.5	10.9	261	ES	G	+ 2600 €
S 350 4MATIC Limousine BVA7	MMB49G2KUI34	19	200.0	A 7	15.0	8.2	10.6	254	ES	G	+ 2600 €
S 350 4MATIC Limousine BVA7	MMB49G2KSI32	19	200.0	A 7	15.0	8.2	10.6	254	ES	G	+ 2600 €
S 350 4MATIC Limousine BVA7	MMB49G2KV135	19	200.0	A 7	15.2	8.4	10.8	259	ES	G	+ 2600 €
S 350 4MATIC Limousine BVA7	MMB49G2KT133	19	200.0	A 7	15.2	8.4	10.8	259	ES	G	+ 2600 €
S 350 BVA7	MMB39Z2K4002	19	200.0	A 7	14.5	7.7	10.1	242	ES	F	+ 1600 €
S 350 BVA7	MMB39Z2K5003	19	200.0	A 7	14.7	7.9	10.3	247	ES	F	+ 2600 €

S 350 Limousine BVA7	MMB39V2K2270	19	200.0	A 7	14.5	7.7	10.1	242	ES	F	+ 1600 €
S 350 Limousine BVA7	MMB39V2K0268	19	200.0	A 7	14.5	7.7	10.1	242	ES	F	+ 1600 €
S 350 Limousine BVA7	MMB39V2K3271	19	200.0	A 7	14.7	7.9	10.3	247	ES	F	+ 2600 €
S 350 Limousine BVA7	MMB39V2K1269	19	200.0	A 7	14.7	7.9	10.3	247	ES	F	+ 2600 €
S 450 4MATIC Limousine BVA7	MMB49G2KU152	25	250.0	A 7	16.9	8.5	11.6	277	ES	G	+ 2600 €
S 450 4MATIC Limousine BVA7	MMB49G2KV153	25	250.0	A 7	17.1	8.7	11.8	282	ES	G	+ 2600 €
S 450 4X BVA7	MMB49Z2KV646	25	250.0	A 7	16.9	8.5	11.6	277	ES	G	+ 2600 €
S 450 4X BVA7	MMB49Z2KW647	25	250.0	A 7	17.1	8.7	11.8	282	ES	G	+ 2600 €
S 450 4X Limousine BVA7	MMB49Z2K4680	25	250.0	A 7	17.0	8.6	11.7	279	ES	G	+ 2600 €
S 450 4X Limousine BVA7	MMB49Z2KR678	25	250.0	A 7	17.0	8.6	11.7	279	ES	G	+ 2600 €
S 450 4X Limousine BVA7	MMB49Z2K5681	25	250.0	A 7	17.2	8.8	11.9	284	ES	G	+ 2600 €
S 450 4X Limousine BVA7	MMB49Z2K3679	25	250.0	A 7	17.2	8.8	11.9	284	ES	G	+ 2600 €
S 450 BVA7	MMB39T2KU907	25	250.0	A 7	16.5	8.1	11.2	267	ES	G	+ 2600 €
S 450 BVA7	MMB39G2KTJ06	25	250.0	A 7	16.6	8.2	11.3	269	ES	G	+ 2600 €
S 450 BVA7	MMB39G2KVJ08	25	250.0	A 7	16.6	8.2	11.3	269	ES	G	+ 2600 €
S 450 BVA7	MMB39T2KV908	25	250.0	A 7	16.7	8.3	11.4	272	ES	G	+ 2600 €
S 450 BVA7	MMB39G2KWJ09	25	250.0	A 7	16.8	8.4	11.5	274	ES	G	+ 2600 €
S 450 BVA7	MMB39G2KUJ07	25	250.0	A 7	16.8	8.4	11.5	274	ES	G	+ 2600 €
S 450 BVA7	MMB49G2KVJ16	25	250.0	A 7	17.0	8.6	11.7	279	ES	G	+ 2600 €
S 450 BVA7	MMB49G2KTJ14	25	250.0	A 7	17.0	8.6	11.7	279	ES	G	+ 2600 €
S 450 BVA7	MMB49G2KUJ15	25	250.0	A 7	17.2	8.8	11.9	284	ES	G	+ 2600 €
S 450 BVA7	MMB49G2KWJ17	25	250.0	A 7	17.2	8.8	11.9	284	ES	G	+ 2600 €
S 450 Limousine	MMB39G2KPJ02	25	250.0	A 7	16.6	8.2	11.3	269	ES	G	+ 2600 €
S 450 Limousine BVA7	MMB39G2KWI46	25	250.0	A 7	16.5	8.1	11.2	267	ES	G	+ 2600 €
S 450 Limousine BVA7	MMB39G2KYI48	25	250.0	A 7	16.5	8.1	11.2	267	ES	G	+ 2600 €
S 450 Limousine BVA7	MMB39V2KK288	25	250.0	A 7	16.6	8.2	11.3	269	ES	G	+ 2600 €
S 450 Limousine BVA7	MMB39V2KM290	25	250.0	A 7	16.6	8.2	11.3	269	ES	G	+ 2600 €
S 450 Limousine BVA7	MMB39G2KXI47	25	250.0	A 7	16.7	8.3	11.4	272	ES	G	+ 2600 €
S 450 Limousine BVA7	MMB39V2KY291	25	250.0	A 7	16.8	8.4	11.5	274	ES	G	+ 2600 €
S 450 Limousine BVA7	MMB39V2KLI289	25	250.0	A 7	16.8	8.4	11.5	274	ES	G	+ 2600 €
S 450 Limousine BVA7	MMB49G2KSI50	25	250.0	A 7	16.9	8.5	11.6	277	ES	G	+ 2600 €
S 450 Limousine BVA7	MMB49G2KTI51	25	250.0	A 7	17.1	8.7	11.8	282	ES	G	+ 2600 €
S 500 4MATIC Limousine BVA7	MMB49G2KRI40	30	285.0	A 7	18.0	8.8	12.1	289	ES	G	+ 2600 €
S 500 4MATIC Limousine BVA7	MMB49G2KUI43	30	285.0	A 7	18.2	9.0	12.3	294	ES	G	+ 2600 €
S 500 4X BVA7	MMB49Z2KR642	30	285.0	A 7	18.0	8.8	12.1	289	ES	G	+ 2600 €

MARQUES - Modèles, Versions	CNIT	Puiss.		BV	Consom.			CO ₂ g/km	Carburant	Classe CO ₂	Bonus (-) Malus (+)
		Admin.	Max.		Urb.	Ex-urb.	Mixte				
		CV	kW		Litres aux 100 km						
MERCEDES-BENZ - Véhicules essence (suite)											
S 500 4X BVA7	MMB49Z2KS643	30	285.0	A 7	18.2	9.0	12.3	294	ES	G	+ 2600 €
S 500 4X Limousine BVA7	MMB49Z2KH668	30	285.0	A 7	18.1	8.9	12.2	291	ES	G	+ 2600 €
S 500 4X Limousine BVA7	MMB49Z2KF666	30	285.0	A 7	18.1	8.9	12.2	291	ES	G	+ 2600 €
S 500 4X Limousine BVA7	MMB49Z2KG667	30	285.0	A 7	18.3	9.1	12.4	296	ES	G	+ 2600 €
S 500 4X Limousine BVA7	MMB49Z2KJ669	30	285.0	A 7	18.3	9.1	12.4	296	ES	G	+ 2600 €
S 500 BVA7	MMB39Z2K6004	29	285.0	A 7	17.4	8.5	11.7	279	ES	G	+ 2600 €
S 500 BVA7	MMB39G2KY184	29	285.0	A 7	17.5	8.6	11.8	281	ES	G	+ 2600 €
S 500 BVA7	MMB39G2KW182	29	285.0	A 7	17.5	8.6	11.8	281	ES	G	+ 2600 €
S 500 BVA7	MMB39Z2K7005	29	285.0	A 7	17.6	8.7	11.9	283	ES	G	+ 2600 €
S 500 BVA7	MMB39G2KX183	30	285.0	A 7	17.7	8.8	12.0	286	ES	G	+ 2600 €
S 500 BVA7	MMB39G2KZ185	30	285.0	A 7	17.7	8.8	12.0	286	ES	G	+ 2600 €
S 500 BVA7	MMB49G2KW190	30	285.0	A 7	18.1	8.9	12.2	291	ES	G	+ 2600 €
S 500 BVA7	MMB49G2KY192	30	285.0	A 7	18.1	8.9	12.2	291	ES	G	+ 2600 €
S 500 BVA7	MMB49G2KX191	30	285.0	A 7	18.3	9.1	12.4	296	ES	G	+ 2600 €
S 500 BVA7	MMB49G2KZ193	30	285.0	A 7	18.3	9.1	12.4	296	ES	G	+ 2600 €
S 500 Limousine BVA7	MMB39G2KX138	29	285.0	A 7	17.4	8.5	11.7	279	ES	G	+ 2600 €
S 500 Limousine BVA7	MMB39G2KV136	29	285.0	A 7	17.4	8.5	11.7	279	ES	G	+ 2600 €
S 500 Limousine BVA7	MMB39V2K8276	29	285.0	A 7	17.5	8.6	11.8	281	ES	G	+ 2600 €
S 500 Limousine BVA7	MMB39V2KA278	29	285.0	A 7	17.5	8.6	11.8	281	ES	G	+ 2600 €
S 500 Limousine BVA7	MMB39G2KW137	29	285.0	A 7	17.6	8.7	11.9	283	ES	G	+ 2600 €
S 500 Limousine BVA7	MMB39G2KY139	29	285.0	A 7	17.6	8.7	11.9	283	ES	G	+ 2600 €
S 500 Limousine BVA7	MMB39V2KB279	30	285.0	A 7	17.7	8.8	12.0	286	ES	G	+ 2600 €
S 500 Limousine BVA7	MMB39V2K9277	30	285.0	A 7	17.7	8.8	12.0	286	ES	G	+ 2600 €
S 500 Limousine BVA7	MMB49G2KT142	30	285.0	A 7	18.0	8.8	12.1	289	ES	G	+ 2600 €
S 500 Limousine BVA7	MMB49G2KS141	30	285.0	A 7	18.2	9.0	12.3	294	ES	G	+ 2600 €
S 600 BVA5	MMB39G2KPJ20 / MMB39G2KQJ21 / MMB39G2KWJ18 /										
	MMB39G2KXJ19	44	380.0	A 5	21.7	10.0	14.3	340	ES	G	+ 2600 €
S 600 Limousine BVA5	MMB39V2K3296 / MMB39V2K4297	44	380.0	A 5	21.7	10.0	14.3	340	ES	G	+ 2600 €

MARQUES - Modèles, Versions	CNIT	Puiss.		BV	Consom.			CO ₂ g/km	Carburant	Classe CO ₂	Bonus (-) Malus (+)
		Admin.	Max.		Urb.	Ex.- urb.	Mixte				
		CV	kW								
MERCEDES-BENZ - Véhicules essence (suite)											
SPRINTER 216	MMB37M3BMB64	12	115.0	A 5	15.5	9.9	11.9	284	ES	G	+ 2600 €
SPRINTER 216	MMB37M3BJB60	12	115.0	A 5	15.5	9.9	11.9	284	ES	G	+ 2600 €
SPRINTER 216	MMB37M3BNB65	12	115.0	A 5	15.6	10.0	12.0	286	ES	G	+ 2600 €
SPRINTER 216	MMB37M3BJB61	12	115.0	A 5	15.6	10.0	12.0	286	ES	G	+ 2600 €
SPRINTER 216	MMB37K3BX560	12	115.0	A 5	15.3	9.7	11.7	279	ES	G	+ 2600 €
SPRINTER 216	MMB37K3BYS61	12	115.0	A 5	15.4	9.8	11.8	282	ES	G	+ 2600 €
SPRINTER 216	MMB37I3BPN50	12	115.0	A 5	15.4	9.8	11.8	282	ES	G	+ 2600 €
SPRINTER 216	MMB37I3BWN48	12	115.0	A 5	15.5	9.9	11.9	284	ES	G	+ 2600 €
SPRINTER 216	MMB37K3BZS62	12	115.0	A 5	15.5	9.9	11.9	284	ES	G	+ 2600 €
SPRINTER 216	MMB37I3BXN49 / MMB37K3B0S63	12	115.0	A 5	15.6	10.0	12.0	286	ES	G	+ 2600 €
SPRINTER 216	MMB37I3BTN54	12	115.0	A 5	15.6	10.0	12.0	286	ES	G	+ 2600 €
SPRINTER 218 CDI 32	MMB39L3B8S68	19	190.0	A 5	17.3	10.3	12.8	305	ES	G	+ 2600 €
SPRINTER 218 CDI 32	MMB39L3B5S83	19	190.0	A 5	17.3	10.3	12.8	305	ES	G	+ 2600 €
SPRINTER 218 CDI 32	MMB39L3B9S69	19	190.0	A 5	17.3	10.5	12.9	307	ES	G	+ 2600 €
SPRINTER 218 CDI 32	MMB39L3B7S85	19	190.0	A 5	17.3	10.5	12.9	307	ES	G	+ 2600 €
SPRINTER 218 CDI 32	MMB39L3B9S87	19	190.0	A 5	17.4	10.7	13.0	310	ES	G	+ 2600 €
SPRINTER 218 CDI 32	MMB39L3B8S86	19	190.0	A 5	17.4	10.7	13.0	310	ES	G	+ 2600 €
SPRINTER 218 CDI 32	MMB39L3BAS88	19	190.0	A 5	17.4	10.9	13.1	312	ES	G	+ 2600 €
SPRINTER 218 CDI 32	MMB39L3BBS89	19	190.0	A 5	17.4	10.9	13.1	312	ES	G	+ 2600 €
SPRINTER 218 CDI 32	MMB39L3B4S91	19	190.0	A 5	17.7	10.8	13.3	317	ES	G	+ 2600 €
SPRINTER 218 CDI 32	MMB39L3B3S72 / MMB39L3B3S90	19	190.0	A 5	17.7	10.8	13.3	317	ES	G	+ 2600 €
SPRINTER 218 CDI 32	MMB39L3B5S92	19	190.0	A 5	17.7	10.9	13.4	319	ES	G	+ 2600 €
SPRINTER 218 CDI 32	MMB39L3B6S93	19	190.0	A 5	17.7	10.9	13.4	319	ES	G	+ 2600 €
SPRINTER 218 CDI 32	MMB39L3B8S95	19	190.0	A 5	17.8	11.0	13.5	321	ES	G	+ 2600 €
SPRINTER 218 CDI 32	MMB39L3B7S94	19	190.0	A 5	17.8	11.0	13.5	321	ES	G	+ 2600 €
SPRINTER 218 CDI 32	MMB39L3BAS97	19	190.0	A 5	17.8	11.1	13.6	324	ES	G	+ 2600 €
SPRINTER 218 CDI 32	MMB39L3B9S96	19	190.0	A 5	17.8	11.1	13.6	324	ES	G	+ 2600 €
SPRINTER 218 CDI 37	MMB39L3B2S62	19	190.0	A 5	17.3	10.5	12.9	307	ES	G	+ 2600 €
SPRINTER 218 CDI 37	MMB39L3B7S76	19	190.0	A 5	17.3	10.5	12.9	307	ES	G	+ 2600 €

SPRINTER 218 CDI 37	MMB39L3B3S63	19	190.0	A 5	17.4	10.7	13.0	310	ES	G	+ 2600 €
SPRINTER 218 CDI 37	MMB39L3B8S77	19	190.0	A 5	17.4	10.7	13.0	310	ES	G	+ 2600 €
SPRINTER 218 CDI 37	MMB39L3B9S78	19	190.0	A 5	17.4	10.9	13.1	312	ES	G	+ 2600 €
SPRINTER 218 CDI 37	MMB39L3B4S64	19	190.0	A 5	17.4	10.9	13.1	312	ES	G	+ 2600 €
SPRINTER 218 CDI 37	MMB39L3BAS79	19	190.0	A 5	17.7	10.9	13.4	319	ES	G	+ 2600 €
SPRINTER 218 CDI 37	MMB39L3B5S65	19	190.0	A 5	17.7	10.9	13.4	319	ES	G	+ 2600 €
SPRINTER 218 CDI 37	MMB39L3B6S66	19	190.0	A 5	17.8	11.0	13.5	321	ES	G	+ 2600 €
SPRINTER 218 CDI 37	MMB39L3B2S80	19	190.0	A 5	17.8	11.0	13.5	321	ES	G	+ 2600 €
SPRINTER 218 CDI 37	MMB39L3B7S67	19	190.0	A 5	17.8	11.1	13.6	324	ES	G	+ 2600 €
SPRINTER 218 CDI 37	MMB39L3B3S81	19	190.0	A 5	17.8	11.1	13.6	324	ES	G	+ 2600 €
SPRINTER 224	MMB39M3BPA65	19	190.0	A 5	17.3	10.3	12.8	305	ES	G	+ 2600 €
SPRINTER 224	MMB39M3BPA48 / MMB39M3BPA56	19	190.0	A 5	17.3	10.3	12.8	305	ES	G	+ 2600 €
SPRINTER 224	MMB39M3BQA49	19	190.0	A 5	17.3	10.5	12.9	307	ES	G	+ 2600 €
SPRINTER 224	MMB39M3BQA67	19	190.0	A 5	17.3	10.5	12.9	307	ES	G	+ 2600 €
SPRINTER 224	MMB39M3BSA69	19	190.0	A 5	17.4	10.7	13.0	310	ES	G	+ 2600 €
SPRINTER 224	MMB39M3BRA68	19	190.0	A 5	17.4	10.7	13.0	310	ES	G	+ 2600 €
SPRINTER 224	MMB39M3BRA59	19	190.0	A 5	17.4	10.9	13.1	312	ES	G	+ 2600 €
SPRINTER 224	MMB39M3BLA71	19	190.0	A 5	17.4	10.9	13.1	312	ES	G	+ 2600 €
SPRINTER 224	MMB39M3BNA73	19	190.0	A 5	17.7	10.8	13.3	317	ES	G	+ 2600 €
SPRINTER 224	MMB39M3BMA72	19	190.0	A 5	17.7	10.8	13.3	317	ES	G	+ 2600 €
SPRINTER 224	MMB39M3BPA74 / MMB39M3BPA75	19	190.0	A 5	17.7	10.9	13.4	319	ES	G	+ 2600 €
SPRINTER 224	MMB39M3BMA45	19	190.0	A 5	17.7	10.9	13.4	319	ES	G	+ 2600 €
SPRINTER 224	MMB39M3BRA77	19	190.0	A 5	17.8	11.0	13.5	321	ES	G	+ 2600 €
SPRINTER 224	MMB39M3BQA76	19	190.0	A 5	17.8	11.0	13.5	321	ES	G	+ 2600 €
SPRINTER 224	MMB39M3BPA47	19	190.0	A 5	17.8	11.1	13.6	324	ES	G	+ 2600 €
SPRINTER 224	MMB39M3BSA78 / MMB39M3BTA79	19	190.0	A 5	17.8	11.1	13.6	324	ES	G	+ 2600 €
SPRINTER 316	MMB37M3BNB74 / MMB37M3BPB66	12	115.0	A 5	15.3	9.7	11.7	279	ES	G	+ 2600 €
SPRINTER 316	MMB37M3BJB70	12	115.0	A 5	15.3	9.7	11.7	279	ES	G	+ 2600 €
SPRINTER 316	MMB37M3BKB71	12	115.0	A 5	15.4	9.8	11.8	282	ES	G	+ 2600 €
SPRINTER 316	MMB37M3BPB67 / MMB37M3BPP75	12	115.0	A 5	15.4	9.8	11.8	282	ES	G	+ 2600 €
SPRINTER 316	MMB37M3BLB72	12	115.0	A 5	15.5	9.9	11.9	284	ES	G	+ 2600 €
SPRINTER 316	MMB37M3BPP76 / MMB37M3BQB68	12	115.0	A 5	15.5	9.9	11.9	284	ES	G	+ 2600 €
SPRINTER 316	MMB37M3BMB73	12	115.0	A 5	15.6	10.0	12.0	286	ES	G	+ 2600 €
SPRINTER 316	MMB37M3BQB77 / MMB37M3BRB69	12	115.0	A 5	15.6	10.0	12.0	286	ES	G	+ 2600 €
SPRINTER 316	MMB37M3BRB78	12	115.0	A 5	15.7	10.1	12.1	289	ES	G	+ 2600 €

MARQUES - Modèles, Versions	CNIT	Puiss.		BV	Consom.			CO ₂ g/km	Carburant	Classe CO ₂	Bonus (-) Malus (+)
		Admin.	Max.		Urb.	Ex.-urb.	Mixte				
		CV	kW		Litres aux 100 km						
MERCEDES-BENZ - Véhicules essence (suite)											
SPRINTER 316	MMB37K3B6S87	12	115.0	A 5	15.3	9.7	11.7	279	ES	G	+ 2600 €
SPRINTER 316	MMB37K3B5S68 / MMB37K3B5S77	12	115.0	A 5	15.3	9.7	11.7	279	ES	G	+ 2600 €
SPRINTER 316	MMB37K3B6S69 / MMB37K3B6S78	12	115.0	A 5	15.4	9.8	11.8	282	ES	G	+ 2600 €
SPRINTER 316	MMB37K3B7S88	12	115.0	A 5	15.4	9.8	11.8	282	ES	G	+ 2600 €
SPRINTER 316	MMB37K3B8S89 / MMB37K3BYS70	12	115.0	A 5	15.5	9.9	11.9	284	ES	G	+ 2600 €
SPRINTER 316	MMB37K3B7S79	12	115.0	A 5	15.5	9.9	11.9	284	ES	G	+ 2600 €
SPRINTER 316	MMB37K3BZS71 / MMB37K3BZS80	12	115.0	A 5	15.6	10.0	12.0	286	ES	G	+ 2600 €
SPRINTER 316	MMB37K3B4S85	12	115.0	A 5	15.6	10.0	12.0	286	ES	G	+ 2600 €
SPRINTER 316	MMB37K3B5S86	12	115.0	A 5	15.7	10.1	12.1	289	ES	G	+ 2600 €
SPRINTER 316	MMB37K3B4S76	12	115.0	A 5	15.7	10.1	12.1	289	ES	G	+ 2600 €
SPRINTER 318 CDI 32	MMB39L3B4T27	19	190.0	A 5	17.3	10.3	12.8	305	ES	G	+ 2600 €
SPRINTER 318 CDI 32	MMB39L3BZT04	19	190.0	A 5	17.3	10.3	12.8	305	ES	G	+ 2600 €
SPRINTER 318 CDI 32	MMB39L3B6T29	19	190.0	A 5	17.3	10.5	12.9	307	ES	G	+ 2600 €
SPRINTER 318 CDI 32	MMB39L3BXT20	19	190.0	A 5	17.3	10.5	12.9	307	ES	G	+ 2600 €
SPRINTER 318 CDI 32	MMB39L3BYT21 / MMB39L3BYT30	19	190.0	A 5	17.4	10.7	13.0	310	ES	G	+ 2600 €
SPRINTER 318 CDI 32	MMB39L3BZT31	19	190.0	A 5	17.4	10.7	13.0	310	ES	G	+ 2600 €
SPRINTER 318 CDI 32	MMB39L3BZT22	19	190.0	A 5	17.4	10.9	13.1	312	ES	G	+ 2600 €
SPRINTER 318 CDI 32	MMB39L3BWT10 / MMB39L3BXT11	19	190.0	A 5	17.4	10.9	13.1	312	ES	G	+ 2600 €
SPRINTER 318 CDI 32	MMB39L3B9T59	19	190.0	A 5	17.5	11.1	13.2	314	ES	G	+ 2600 €
SPRINTER 318 CDI 32	MMB39L3B8T58	19	190.0	A 5	17.5	11.1	13.2	314	ES	G	+ 2600 €
SPRINTER 318 CDI 32	MMB39L3BYT12	19	190.0	A 5	17.7	10.8	13.3	317	ES	G	+ 2600 €
SPRINTER 318 CDI 32	MMB39L3BZT13	19	190.0	A 5	17.7	10.8	13.3	317	ES	G	+ 2600 €
SPRINTER 318 CDI 32	MMB39L3B5T37	19	190.0	A 5	17.7	10.9	13.4	319	ES	G	+ 2600 €
SPRINTER 318 CDI 32	MMB39L3B4T63	19	190.0	A 5	17.7	10.9	13.4	319	ES	G	+ 2600 €
SPRINTER 318 CDI 32	MMB39L3B6T65 / MMB39L3B7T39	19	190.0	A 5	17.8	11.0	13.5	321	ES	G	+ 2600 €
SPRINTER 318 CDI 32	MMB39L3B6T38	19	190.0	A 5	17.8	11.0	13.5	321	ES	G	+ 2600 €
SPRINTER 318 CDI 32	MMB39L3BZT40	19	190.0	A 5	17.8	11.1	13.6	324	ES	G	+ 2600 €
SPRINTER 318 CDI 32	MMB39L3B8T67	19	190.0	A 5	17.8	11.1	13.6	324	ES	G	+ 2600 €
SPRINTER 318 CDI 32	MMB39L3B9T68 / MMB39L3BAT69	19	190.0	A 5	17.9	11.2	13.7	326	ES	G	+ 2600 €

SPRINTER 318 CDI 37	MMB37L3B7T86 / MMB37L3B8T78	12	115.0	A 5	15.3	9.7	11.7	279	ES	G	+ 2600 €
SPRINTER 318 CDI 37	MMB37L3B3T82 / MMB37L3B4T74	12	115.0	A 5	15.3	9.7	11.7	279	ES	G	+ 2600 €
SPRINTER 318 CDI 37	MMB37L3B4T83 / MMB37L3B5T75	12	115.0	A 5	15.4	9.8	11.8	282	ES	G	+ 2600 €
SPRINTER 318 CDI 37	MMB37L3B8T87 / MMB37L3B9T79	12	115.0	A 5	15.4	9.8	11.8	282	ES	G	+ 2600 €
SPRINTER 318 CDI 37	MMB37L3B5T84 / MMB37L3B6T76	12	115.0	A 5	15.5	9.9	11.9	284	ES	G	+ 2600 €
SPRINTER 318 CDI 37	MMB37L3B9T88	12	115.0	A 5	15.5	9.9	11.9	284	ES	G	+ 2600 €
SPRINTER 318 CDI 37	MMB37L3BAT89	12	115.0	A 5	15.6	10.0	12.0	286	ES	G	+ 2600 €
SPRINTER 318 CDI 37	MMB37L3B6T85 / MMB37L3B7T77	12	115.0	A 5	15.6	10.0	12.0	286	ES	G	+ 2600 €
SPRINTER 318 CDI 37	MMB37L3B2T90	12	115.0	A 5	15.7	10.1	12.1	289	ES	G	+ 2600 €
SPRINTER 318 CDI 37	MMB39L3B1T42	19	190.0	A 5	17.3	10.5	12.9	307	ES	G	+ 2600 €
SPRINTER 318 CDI 37	MMB39L3BBS98	19	190.0	A 5	17.3	10.5	12.9	307	ES	G	+ 2600 €
SPRINTER 318 CDI 37	MMB39L3BCS99	19	190.0	A 5	17.4	10.7	13.0	310	ES	G	+ 2600 €
SPRINTER 318 CDI 37	MMB39L3B2T43	19	190.0	A 5	17.4	10.7	13.0	310	ES	G	+ 2600 €
SPRINTER 318 CDI 37	MMB39L3BVT00	19	190.0	A 5	17.4	10.9	13.1	312	ES	G	+ 2600 €
SPRINTER 318 CDI 37	MMB39L3B3T44	19	190.0	A 5	17.4	10.9	13.1	312	ES	G	+ 2600 €
SPRINTER 318 CDI 37	MMB39L3B4T45	19	190.0	A 5	17.5	11.1	13.2	314	ES	G	+ 2600 €
SPRINTER 318 CDI 37	MMB39L3BWT01	19	190.0	A 5	17.7	10.9	13.4	319	ES	G	+ 2600 €
SPRINTER 318 CDI 37	MMB39L3B5T46	19	190.0	A 5	17.7	10.9	13.4	319	ES	G	+ 2600 €
SPRINTER 318 CDI 37	MMB39L3BXT02	19	190.0	A 5	17.8	11.0	13.5	321	ES	G	+ 2600 €
SPRINTER 318 CDI 37	MMB39L3B6T47	19	190.0	A 5	17.8	11.0	13.5	321	ES	G	+ 2600 €
SPRINTER 318 CDI 37	MMB39L3BYT03	19	190.0	A 5	17.8	11.1	13.6	324	ES	G	+ 2600 €
SPRINTER 318 CDI 37	MMB39L3B7T48	19	190.0	A 5	17.8	11.1	13.6	324	ES	G	+ 2600 €
SPRINTER 318 CDI 37	MMB39L3B8T49	19	190.0	A 5	17.9	11.2	13.7	326	ES	G	+ 2600 €
SPRINTER 324	MMB39M3BTA88	19	190.0	A 5	17.3	10.3	12.8	305	ES	G	+ 2600 €
SPRINTER 324	MMB39M3BUA89	19	190.0	A 5	17.3	10.3	12.8	305	ES	G	+ 2600 €
SPRINTER 324	MMB39M3BNA91	19	190.0	A 5	17.3	10.5	12.9	307	ES	G	+ 2600 €
SPRINTER 324	MMB39M3BPB29	19	190.0	A 5	17.3	10.5	12.9	307	ES	G	+ 2600 €
SPRINTER 324	MMB39M3BNA82	19	190.0	A 5	17.4	10.7	13.0	310	ES	G	+ 2600 €
SPRINTER 324	MMB39M3BPA92 / MMB39M3BPA93	19	190.0	A 5	17.4	10.7	13.0	310	ES	G	+ 2600 €
SPRINTER 324	MMB39M3BQA94	19	190.0	A 5	17.4	10.9	13.1	312	ES	G	+ 2600 €
SPRINTER 324	MMB39M3BRA95	19	190.0	A 5	17.4	10.9	13.1	312	ES	G	+ 2600 €
SPRINTER 324	MMB39M3BPB46 / MMB39M3BPB47	19	190.0	A 5	17.5	11.1	13.2	314	ES	G	+ 2600 €
SPRINTER 324	MMB39M3BJB32	19	190.0	A 5	17.5	11.1	13.2	314	ES	G	+ 2600 €
SPRINTER 324	MMB39M3BSA96	19	190.0	A 5	17.7	10.8	13.3	317	ES	G	+ 2600 €
SPRINTER 324	MMB39M3BTA97	19	190.0	A 5	17.7	10.8	13.3	317	ES	G	+ 2600 €

MARQUES - Modèles, Versions	CNIT	Puiss.		BV	Consom.			CO ₂ g/km	Carburant	Classe CO ₂	Bonus (-) Malus (+)
		Admin.	Max.		Urb.	Ex.- urb.	Mixte				
		CV	kW								
MERCEDES-BENZ - Véhicules essence (suite)											
SPRINTER 324	MMB39M3BUA98 / MMB39M3BVA99	19	190.0	A 5	17.7	10.9	13.4	319	ES	G	+ 2600 €
SPRINTER 324	MMB39M3BQA85	19	190.0	A 5	17.7	10.9	13.4	319	ES	G	+ 2600 €
SPRINTER 324	MMB39M3BRA86	19	190.0	A 5	17.8	11.0	13.5	321	ES	G	+ 2600 €
SPRINTER 324	MMB39M3BMB53	19	190.0	A 5	17.8	11.0	13.5	321	ES	G	+ 2600 €
SPRINTER 324	MMB39M3BSA87	19	190.0	A 5	17.8	11.1	13.6	324	ES	G	+ 2600 €
SPRINTER 324	MMB39M3BPB55	19	190.0	A 5	17.8	11.1	13.6	324	ES	G	+ 2600 €
SPRINTER 324	MMB39M3BQB57	19	190.0	A 5	17.9	11.2	13.7	326	ES	G	+ 2600 €
SPRINTER 324	MMB39M3BPB56	19	190.0	A 5	17.9	11.2	13.7	326	ES	G	+ 2600 €
VIANO 3.5	M10MCDVP005X872 / M10MCDVP005X897 / M10MCDVP005X933 / M10MCDVP005Y898	18	190.0	A 5	16.3	9.4	11.9	284	ES	G	+ 2600 €
VIANO 3.5	M10MCDVP005Z899 / M10MCDVP005Z935	18	190.0	A 5	16.3	9.4	11.9	284	ES	G	+ 2600 €
VIANO 3.5	M10MCDVP005W932	19	190.0	A 5	17.3	10.3	12.8	306	ES	G	+ 2600 €
VIANO 3.5	M10MCDVP005Y934	19	190.0	A 5	17.3	10.3	12.8	306	ES	G	+ 2600 €
VIANO 3.5	M10MCDVSO030317 / M10MCDVSO031318 / M10MCDVSO032319 / M10MCDVSO033320 / M10MCDVSO034321 / M10MCDVSO035322 / M10MCDVSO036323 / M10MCDVSO037324 / M10MCDVSO038325 / M10MCDVSO039326 / M10MCDVSO03A327 / M10MCDVSO03B328	17	190.0	A 5	17.3	10.3	12.8	306	ES	G	+ 2600 €
VITO 126	M10MCDVP004H045 / M10MCDVP004J010 / M10MCDVP004J011 / M10MCDVP004J046 / M10MCDVP004K012 / M10MCDVP004L013 / M10MCDVP004M014 / M10MCDVP004N015 / M10MCDVP004P016 / M10MCDVP004P017 / M10MCDVP004R018 / M10MCDVP004R019 / M10MCDVP004S020 / M10MCDVP004T021 / M10MCDVP004U022 / M10MCDVP004V023	18	190.0	A 5	16.3	9.4	11.9	284	ES	G	+ 2600 €
VITO 126	M10MCDVP004H009 / M10MCDVP004H045 / M10MCDVP004J010 / M10MCDVP004J011 / M10MCDVP004J046 / M10MCDVP004K012 / M10MCDVP004L013 / M10MCDVP004M014 / M10MCDVP004N015 / M10MCDVP004P016 / M10MCDVP004P017 / M10MCDVP004R018 / M10MCDVP004R019 / M10MCDVP004S020 / M10MCDVP004T021 / M10MCDVP004U022	18	190.0	A 5	16.3	9.4	11.9	284	ES	G	+ 2600 €

MERCEDES-BENZ - Véhicules Diesel

B 180 CDI Break BVA	MMB93H4YLT32	6	80.0	V 0	6.9	4.9	5.6	148	GO	D	-
B 180 CDI Break BVA	MMB93H4YJT30	6	80.0	V 0	6.9	4.9	5.6	148	GO	D	-
B 180 CDI Break BVA	MMB93H4YKT31	7	80.0	V 0	7.3	5.3	6.0	158	GO	D	+ 200 €
B 180 CDI Break BVA FAP	MMB93H4YMT24	6	80.0	V 0	6.9	4.9	5.6	148	GO	D	-
B 180 CDI Break BVA FAP	MMB93H4YPT26	6	80.0	V 0	6.9	4.9	5.6	148	GO	D	-
B 180 CDI Break BVA FAP	MMB93H4YNT25	7	80.0	V 0	7.3	5.3	6.0	158	GO	D	+ 200 €
B 180 CDI Break BVM6	MMB53H4YLT27	6	80.0	M 6	6.4	4.4	5.2	137	GO	C	-
B 180 CDI Break BVM6	MMB53H4YNT29	6	80.0	M 6	6.4	4.4	5.2	137	GO	C	-
B 180 CDI Break BVM6	MMB53H4YMT28	6	80.0	M 6	6.6	4.6	5.4	140	GO	C	-
B 180 CDI Break BVM6 FAP	MMB53H4YHT23	6	80.0	M 6	6.4	4.4	5.2	137	GO	C	-
B 180 CDI Break BVM6 FAP	MMB53H4YFT21	6	80.0	M 6	6.4	4.4	5.2	137	GO	C	-
B 180 CDI Break BVM6 FAP	MMB53H4YGT22	6	80.0	M 6	6.6	4.6	5.4	140	GO	C	-
B 180 CDI BVA	MMB93H4YPT90 / MMB93H4YWT88	6	80.0	V 0	6.9	4.9	5.6	148	GO	D	-
B 180 CDI BVA	MMB93T4YD168	7	80.0	V 0	7.3	4.9	5.9	157	GO	D	+ 200 €
B 180 CDI BVA	MMB93T4YA165	7	80.0	V 0	7.3	4.9	5.9	157	GO	D	+ 200 €
B 180 CDI BVA	MMB93H4YXT89	7	80.0	V 0	7.3	5.3	6.0	158	GO	D	+ 200 €
B 180 CDI BVA	MMB93T4YB166	7	80.0	V 0	7.8	5.2	6.1	161	GO	E	+ 750 €
B 180 CDI BVA	MMB93T4YC167	7	80.0	V 0	7.9	5.3	6.2	164	GO	E	+ 750 €
B 180 CDI BVA FAP	MMB93H4YQT82	6	80.0	V 0	6.9	4.9	5.6	148	GO	D	-
B 180 CDI BVA FAP	MMB93H4YST84	6	80.0	V 0	6.9	4.9	5.6	148	GO	D	-
B 180 CDI BVA FAP	MMB93T4Y3158	7	80.0	V 0	7.3	4.9	5.9	157	GO	D	+ 200 €
B 180 CDI BVA FAP	MMB93T4Y6161	7	80.0	V 0	7.3	4.9	5.9	157	GO	D	+ 200 €
B 180 CDI BVA FAP	MMB93H4YRT83	7	80.0	V 0	7.3	5.3	6.0	158	GO	D	+ 200 €
B 180 CDI BVA FAP	MMB93T4Y4159	7	80.0	V 0	7.8	5.2	6.1	161	GO	E	+ 750 €
B 180 CDI BVA FAP	MMB93T4Y5160	7	80.0	V 0	7.9	5.3	6.2	164	GO	E	+ 750 €
B 180 CDI BVM6	MMB53H4YRT87	6	80.0	M 6	6.4	4.4	5.2	137	GO	C	-
B 180 CDI BVM6	MMB53H4YPT85	6	80.0	M 6	6.4	4.4	5.2	137	GO	C	-
B 180 CDI BVM6	MMB53H4YQT86	6	80.0	M 6	6.6	4.6	5.4	140	GO	C	-
B 180 CDI BVM6	MMB53T4Y5164	6	80.0	M 6	7.2	4.6	5.6	146	GO	D	-
B 180 CDI BVM6	MMB53T4Y3162	6	80.0	M 6	7.2	4.6	5.6	146	GO	D	-
B 180 CDI BVM6	MMB53T4Y4163	6	80.0	M 6	7.6	4.7	5.8	151	GO	D	-
B 180 CDI BVM6 FAP	MMB53H4YLT81 / MMB53H4YST79	6	80.0	M 6	6.4	4.4	5.2	137	GO	C	-
B 180 CDI BVM6 FAP	MMB53H4YKT80	6	80.0	M 6	6.6	4.6	5.4	140	GO	C	-

MARQUES - Modèles, Versions	CNIT	Puiss.		BV	Consom.			CO ₂ g/km	Carburant	Classe CO ₂	Bonus (-) Malus (+)
		Admin.	Max.		Urb.	Ex.-urb.	Mixte				
		CV	kW		Litres aux 100 km						
MERCEDES-BENZ - Véhicules Diesel (suite)											
B 180 CDI BVM6 FAP	MMB53T4YY157	6	80.0	M 6	7.2	4.6	5.6	146	GO	D	-
B 180 CDI BVM6 FAP	MMB53T4YW155	6	80.0	M 6	7.2	4.6	5.6	146	GO	D	-
B 180 CDI BVM6 FAP	MMB53T4YX156	6	80.0	M 6	7.6	4.7	5.8	151	GO	D	-
B 200 CDI Break BVA	MMB96H4YQT43	8	103.0	V 0	7.6	5.0	6.0	159	GO	D	+ 200 €
B 200 CDI Break BVA	MMB96H4YTT46	8	103.0	V 0	7.6	5.0	6.0	159	GO	D	+ 200 €
B 200 CDI Break BVA	MMB95H4YPT60 / MMB95H4YUT57	8	100.0	V 0	7.6	5.0	6.0	159	GO	D	+ 200 €
B 200 CDI Break BVA	MMB96H4YRT44	8	103.0	V 0	7.9	5.2	6.2	164	GO	E	+ 750 €
B 200 CDI Break BVA	MMB95H4YVT58	8	100.0	V 0	7.9	5.2	6.2	164	GO	E	+ 750 €
B 200 CDI Break BVA	MMB95H4YWT59	8	100.0	V 0	8.0	5.3	6.3	165	GO	E	+ 750 €
B 200 CDI Break BVA	MMB96H4YST45	8	103.0	V 0	8.0	5.3	6.3	165	GO	E	+ 750 €
B 200 CDI Break BVA FAP	MMB95H4YQT53	8	100.0	V 0	7.6	5.0	6.0	159	GO	D	+ 200 €
B 200 CDI Break BVA FAP	MMB96H4YVT39	8	103.0	V 0	7.6	5.0	6.0	159	GO	D	+ 200 €
B 200 CDI Break BVA FAP	MMB96H4YST36	8	103.0	V 0	7.6	5.0	6.0	159	GO	D	+ 200 €
B 200 CDI Break BVA FAP	MMB95H4YNT50	8	100.0	V 0	7.6	5.0	6.0	159	GO	D	+ 200 €
B 200 CDI Break BVA FAP	MMB96H4YTT37	8	103.0	V 0	7.9	5.2	6.2	164	GO	E	+ 750 €
B 200 CDI Break BVA FAP	MMB95H4YPT51	8	100.0	V 0	7.9	5.2	6.2	164	GO	E	+ 750 €
B 200 CDI Break BVA FAP	MMB95H4YPT52	8	100.0	V 0	8.0	5.3	6.3	165	GO	E	+ 750 €
B 200 CDI Break BVA FAP	MMB96H4YUT38	8	103.0	V 0	8.0	5.3	6.3	165	GO	E	+ 750 €
B 200 CDI Break BVM6	MMB56H4YJT40	8	103.0	M 6	6.8	4.5	5.4	140	GO	C	-
B 200 CDI Break BVM6	MMB55H4YPT56	7	100.0	M 6	6.8	4.5	5.4	140	GO	C	-
B 200 CDI Break BVM6	MMB56H4YLT42	8	103.0	M 6	6.8	4.5	5.4	140	GO	C	-
B 200 CDI Break BVM6	MMB55H4YNT54	7	100.0	M 6	6.8	4.5	5.4	140	GO	C	-
B 200 CDI Break BVM6	MMB55H4YPT55	8	100.0	M 6	7.1	4.6	5.6	148	GO	D	-
B 200 CDI Break BVM6	MMB56H4YKT41	8	103.0	M 6	7.1	4.6	5.6	148	GO	D	-
B 200 CDI Break BVM6 FAP	MMB56H4YLT33	8	103.0	M 6	6.8	4.5	5.4	140	GO	C	-
B 200 CDI Break BVM6 FAP	MMB55H4YPT47	7	100.0	M 6	6.8	4.5	5.4	140	GO	C	-
B 200 CDI Break BVM6 FAP	MMB55H4YRT49	7	100.0	M 6	6.8	4.5	5.4	140	GO	C	-
B 200 CDI Break BVM6 FAP	MMB56H4YNT35	8	103.0	M 6	6.8	4.5	5.4	140	GO	C	-
B 200 CDI Break BVM6 FAP	MMB55H4YQT48	8	100.0	M 6	7.1	4.6	5.6	148	GO	D	-

B 200 CDI Break BVM6 FAP	MMB56H4YMT34	8	103.0	M 6	7.1	4.6	5.6	148	GO	D	-
B 200 CDI BVA	MMB96H4YPU04 / MMB96T4YR179	8	103.0	V 0	7.6	5.0	6.0	159	GO	D	+ 200 €
B 200 CDI BVA	MMB96T4YU182	8	103.0	V 0	7.6	5.0	6.0	159	GO	D	+ 200 €
B 200 CDI BVA	MMB96T4YS180	8	103.0	V 0	7.9	5.2	6.2	164	GO	E	+ 750 €
B 200 CDI BVA	MMB96H4YMU02	8	103.0	V 0	7.9	5.2	6.2	164	GO	E	+ 750 €
B 200 CDI BVA	MMB96T4YT181	8	103.0	V 0	8.0	5.3	6.3	165	GO	E	+ 750 €
B 200 CDI BVA	MMB96H4YNU03	8	103.0	V 0	8.0	5.3	6.3	165	GO	E	+ 750 €
B 200 CDI BVA FAP	MMB96T4YN175	8	103.0	V 0	7.6	5.0	6.0	159	GO	D	+ 200 €
B 200 CDI BVA FAP	MMB96H4YZT97 / MMB96T4YK172	8	103.0	V 0	7.6	5.0	6.0	159	GO	D	+ 200 €
B 200 CDI BVA FAP	MMB96H4YXT95	8	103.0	V 0	7.9	5.2	6.2	164	GO	E	+ 750 €
B 200 CDI BVA FAP	MMB96T4YL173	8	103.0	V 0	7.9	5.2	6.2	164	GO	E	+ 750 €
B 200 CDI BVA FAP	MMB96H4YYT96	8	103.0	V 0	8.0	5.3	6.3	165	GO	E	+ 750 €
B 200 CDI BVA FAP	MMB96T4YM174	8	103.0	V 0	8.0	5.3	6.3	165	GO	E	+ 750 €
B 200 CDI BVM6	MMB56H4YGU00 / MMB56H4YW798	8	103.0	M 6	6.8	4.5	5.4	140	GO	C	-
B 200 CDI BVM6	MMB56T4YK176	8	103.0	M 6	7.2	4.6	5.6	146	GO	D	-
B 200 CDI BVM6	MMB56T4YM178	8	103.0	M 6	7.2	4.6	5.6	146	GO	D	-
B 200 CDI BVM6	MMB56H4YXT99	8	103.0	M 6	7.1	4.6	5.6	148	GO	D	-
B 200 CDI BVM6	MMB56T4YL177	8	103.0	M 6	7.6	4.7	5.8	151	GO	D	-
B 200 CDI BVM6 FAP	MMB56H4YPT91	8	103.0	M 6	6.8	4.5	5.4	140	GO	C	-
B 200 CDI BVM6 FAP	MMB56H4YRT93	8	103.0	M 6	6.8	4.5	5.4	140	GO	C	-
B 200 CDI BVM6 FAP	MMB56T4YD169	8	103.0	M 6	7.2	4.6	5.6	146	GO	D	-
B 200 CDI BVM6 FAP	MMB56T4YF171	8	103.0	M 6	7.2	4.6	5.6	146	GO	D	-
B 200 CDI BVM6 FAP	MMB56H4YQT92	8	103.0	M 6	7.1	4.6	5.6	148	GO	D	-
B 200 CDI BVM6 FAP	MMB56T4YE170	8	103.0	M 6	7.6	4.7	5.8	151	GO	D	-
C 200 CDI Berline BVA5	M10MCDVP002M670	8	100.0	A 5	9.0	5.0	6.5	171	GO	E	+ 750 €
C 200 CDI Berline BVA5	M10MCDVP002N671	8	100.0	A 5	9.1	5.1	6.6	173	GO	E	+ 750 €
C 200 CDI Berline BVA5	M10MCDVP002P672 / M10MCDVP002P673	8	100.0	A 5	9.2	5.3	6.7	177	GO	E	+ 750 €
C 200 CDI Berline BVA5	MMB74F2AQP27	8	90.0	A 5	8.9	5.6	6.8	180	GO	E	+ 750 €
C 200 CDI Berline BVA5	MMB73F2AJPO3	7	75.0	A 5	8.9	5.6	6.8	180	GO	E	+ 750 €
C 200 CDI Berline BVA5	MMB74T2A6603	8	90.0	A 5	8.9	5.6	6.8	180	GO	E	+ 750 €
C 200 CDI Berline BVA5	MMB74T2A7604 / MMB74T2A8605	8	90.0	A 5	9.1	5.7	6.9	183	GO	E	+ 750 €
C 200 CDI Berline BVA5	MMB73F2AKP04 / MMB73F2ALP05	7	75.0	A 5	9.1	5.7	6.9	183	GO	E	+ 750 €
C 200 CDI Berline BVA5	MMB74F2ARP28 / MMB74F2ASP29	8	90.0	A 5	9.1	5.7	6.9	183	GO	E	+ 750 €
C 200 CDI Berline BVA5 FAP	M10MCDVP002R602	8	100.0	A 5	7.4	4.4	5.5	144	GO	D	-
C 200 CDI Berline BVA5 FAP	M10MCDVP002R603	8	100.0	A 5	7.4	4.5	5.5	145	GO	D	-

MARQUES - Modèles, Versions	CNIT	Puiss.		BV	Consom.			CO ₂ g/km	Carburant	Classe CO ₂	Bonus (-) Malus (+)
		Admin.	Max.		Urb.	Ex-urb.	Mixte				
		CV	kW		Litres aux 100 km						
MERCEDES-BENZ - Véhicules Diesel (suite)											
C 200 CDI Berline BVA5 FAP	M10MCDVP002S604	8	100.0	A 5	7.6	4.6	5.7	149	GO	D	-
C 200 CDI Berline BVA5 FAP	M10MCDVP002T605	8	100.0	A 5	7.8	4.8	5.9	155	GO	D	-
C 200 CDI Berline BVA5 FAP	M10MCDVP002U606	8	100.0	A 5	8.1	5.2	6.3	164	GO	E	+ 750 €
C 200 CDI Berline BVA5 FAP	M10MCDVP002A658	8	100.0	A 5	9.0	5.0	6.5	171	GO	E	+ 750 €
C 200 CDI Berline BVA5 FAP	M10MCDVP002B659	8	100.0	A 5	9.1	5.1	6.6	173	GO	E	+ 750 €
C 200 CDI Berline BVA5 FAP	M10MCDVP002C660 / M10MCDVP002D661	8	100.0	A 5	9.2	5.3	6.7	177	GO	E	+ 750 €
C 200 CDI Berline BVA5 FAP	MMB74M2AN591	8	90.0	A 5	8.9	5.6	6.8	180	GO	E	+ 750 €
C 200 CDI Berline BVA5 FAP	MMB74M2AP592 / MMB74M2AP593	8	90.0	A 5	9.1	5.7	6.9	183	GO	E	+ 750 €
C 200 CDI Berline BVM6	M10MCDVP002R639	7	100.0	M 6	6.7	4.1	5.1	133	GO	C	-
C 200 CDI Berline BVM6	M10MCDVP002S640	7	100.0	M 6	6.9	4.3	5.3	138	GO	C	-
C 200 CDI Berline BVM6	M10MCDVP002T641	7	100.0	M 6	6.9	4.5	5.4	141	GO	D	-
C 200 CDI Berline BVM6	M10MCDVP002E662	8	100.0	M 6	7.7	4.5	5.7	149	GO	D	-
C 200 CDI Berline BVM6	M10MCDVP002J666	8	100.0	M 6	7.7	4.5	5.7	149	GO	D	-
C 200 CDI Berline BVM6	M10MCDVP002F663	8	100.0	M 6	7.9	4.7	5.9	156	GO	D	+ 200 €
C 200 CDI Berline BVM6	M10MCDVP002J667	8	100.0	M 6	7.9	4.7	5.9	156	GO	D	+ 200 €
C 200 CDI Berline BVM6	M10MCDVP002G664 / M10MCDVP002H665	8	100.0	M 6	8.2	4.9	6.1	160	GO	D	+ 200 €
C 200 CDI Berline BVM6	MMB54F2APP18	7	90.0	M 6	8.3	4.9	6.1	160	GO	D	+ 200 €
C 200 CDI Berline BVM6	MMB54Z2A4633	7	90.0	M 6	8.3	4.9	6.1	160	GO	D	+ 200 €
C 200 CDI Berline BVM6	M10MCDVP002K668 / M10MCDVP002L669	8	100.0	M 6	8.2	4.9	6.1	160	GO	D	+ 200 €
C 200 CDI Berline BVM6	MMB53F2AEP00	6	75.0	M 6	8.5	5.1	6.3	167	GO	E	+ 750 €
C 200 CDI Berline BVM6	MMB53F2AFP01 / MMB53F2AGP02	7	75.0	M 6	8.7	5.2	6.5	171	GO	E	+ 750 €
C 200 CDI Berline BVM6	MMB54F2APP19 / MMB54T2A2601 / MMB54T2A3602	7	90.0	M 6	8.7	5.2	6.5	171	GO	E	+ 750 €
C 200 CDI Berline BVM6	MMB54F2AMP25 / MMB54F2ANP26	7	90.0	M 6	8.7	5.2	6.5	171	GO	E	+ 750 €
C 200 CDI Berline BVM6 FAP	M10MCDVP002L597	7	100.0	M 6	6.5	4.1	5.0	130	GO	C	-
C 200 CDI Berline BVM6 FAP	M10MCDVP002M598	7	100.0	M 6	6.5	4.1	5.0	131	GO	C	-
C 200 CDI Berline BVM6 FAP	M10MCDVP002P636	7	100.0	M 6	6.7	4.1	5.1	133	GO	C	-
C 200 CDI Berline BVM6 FAP	M10MCDVP002N599	7	100.0	M 6	6.6	4.3	5.2	134	GO	C	-
C 200 CDI Berline BVM6 FAP	M10MCDVP002P637	7	100.0	M 6	6.9	4.3	5.3	138	GO	C	-
C 200 CDI Berline BVM6 FAP	M10MCDVP002P600	7	100.0	M 6	6.8	4.5	5.4	139	GO	C	-

C 200 CDI Berline BVM6 FAP	M10MCDVP002R638	7	100.0	M 6	6.9	4.5	5.4	141	GO	D	-
C 200 CDI Berline BVM6 FAP	M10MCDVP002P601	8	100.0	M 6	7.1	4.8	5.7	148	GO	D	-
C 200 CDI Berline BVM6 FAP	M10MCDVP0022650	8	100.0	M 6	7.7	4.5	5.7	149	GO	D	-
C 200 CDI Berline BVM6 FAP	M10MCDVP0026654	8	100.0	M 6	7.7	4.5	5.7	149	GO	D	-
C 200 CDI Berline BVM6 FAP	M10MCDVP0027655	8	100.0	M 6	7.9	4.7	5.9	156	GO	D	+ 200 €
C 200 CDI Berline BVM6 FAP	M10MCDVP0023651	8	100.0	M 6	7.9	4.7	5.9	156	GO	D	+ 200 €
C 200 CDI Berline BVM6 FAP	M10MCDVP0024652 / M10MCDVP0025653	8	100.0	M 6	8.2	4.9	6.1	160	GO	D	+ 200 €
C 200 CDI Berline BVM6 FAP	MMB54Z2A3632	7	90.0	M 6	8.3	4.9	6.1	160	GO	D	+ 200 €
C 200 CDI Berline BVM6 FAP	M10MCDVP0028656 / M10MCDVP0029657	8	100.0	M 6	8.2	4.9	6.1	160	GO	D	+ 200 €
C 200 CDI Berline BVM6 FAP	MMB54M2AJ589 / MMB54M2AK590	7	90.0	M 6	8.7	5.2	6.5	171	GO	E	+ 750 €
C 200 CDI Coupé Sport BVA5	MMB74H1ALR20	8	90.0	A 5	8.8	5.4	6.6	174	GO	E	+ 750 €
C 200 CDI Coupé Sport BVA5	MMB74H1AMR21	8	90.0	A 5	9.0	5.6	6.8	179	GO	E	+ 750 €
C 200 CDI Coupé Sport BVA5	MMB74T1AJ618	8	90.0	A 5	9.3	5.6	6.9	183	GO	E	+ 750 €
C 200 CDI Coupé Sport BVA5	MMB74T1AK619	8	90.0	A 5	9.4	5.7	7.0	185	GO	E	+ 750 €
C 200 CDI Coupé Sport BVA5	MMB74H1ANR22	8	90.0	A 5	8.9	6.1	7.1	188	GO	E	+ 750 €
C 200 CDI Coupé Sport BVA5 FAP	MMB74H1APR14	8	90.0	A 5	8.8	5.4	6.6	174	GO	E	+ 750 €
C 200 CDI Coupé Sport BVA5 FAP	MMB73H1AWQ96	7	75.0	A 5	8.8	5.4	6.6	174	GO	E	+ 750 €
C 200 CDI Coupé Sport BVA5 FAP	MMB73H1AXQ97	7	75.0	A 5	9.0	5.6	6.8	179	GO	E	+ 750 €
C 200 CDI Coupé Sport BVA5 FAP	MMB74H1APR15	8	90.0	A 5	9.0	5.6	6.8	179	GO	E	+ 750 €
C 200 CDI Coupé Sport BVA5 FAP	MMB74S1AL876	8	90.0	A 5	9.3	5.6	6.9	183	GO	E	+ 750 €
C 200 CDI Coupé Sport BVA5 FAP	MMB74S1AM877	8	90.0	A 5	9.4	5.7	7.0	185	GO	E	+ 750 €
C 200 CDI Coupé Sport BVA5 FAP	MMB74H1AQR16	8	90.0	A 5	8.9	6.1	7.1	188	GO	E	+ 750 €
C 200 CDI Coupé Sport BVA5 FAP	MMB73H1AYQ98	7	75.0	A 5	8.9	6.1	7.1	188	GO	E	+ 750 €
C 200 CDI Coupé Sport BVM6	MMB54H1APR17	7	90.0	M 6	7.7	4.7	5.8	152	GO	D	-
C 200 CDI Coupé Sport BVM6	MMB54H1AQR18	7	90.0	M 6	7.8	4.8	5.9	155	GO	D	-
C 200 CDI Coupé Sport BVM6	MMB54H1ARR19	7	90.0	M 6	7.9	5.1	6.1	161	GO	E	+ 750 €
C 200 CDI Coupé Sport BVM6	MMB54T1AF616	7	90.0	M 6	8.6	5.3	6.5	172	GO	E	+ 750 €
C 200 CDI Coupé Sport BVM6	MMB54T1AG617	8	90.0	M 6	8.8	5.5	6.7	177	GO	E	+ 750 €
C 200 CDI Coupé Sport BVM6 FAP	MMB53H1ARQ93	6	75.0	M 6	7.7	4.7	5.8	152	GO	D	-
C 200 CDI Coupé Sport BVM6 FAP	MMB54H1AJR11	7	90.0	M 6	7.7	4.7	5.8	152	GO	D	-
C 200 CDI Coupé Sport BVM6 FAP	MMB54H1AKR12	7	90.0	M 6	7.8	4.8	5.9	155	GO	D	-
C 200 CDI Coupé Sport BVM6 FAP	MMB53H1ASQ94	6	75.0	M 6	7.8	4.8	5.9	155	GO	D	-
C 200 CDI Coupé Sport BVM6 FAP	MMB54H1ALR13	7	90.0	M 6	7.9	5.1	6.1	161	GO	E	+ 750 €
C 200 CDI Coupé Sport BVM6 FAP	MMB53H1ATQ95	6	75.0	M 6	7.9	5.1	6.1	161	GO	E	+ 750 €
C 200 CDI Coupé Sport BVM6 FAP	MMB54S1AH874	7	90.0	M 6	8.6	5.3	6.5	172	GO	E	+ 750 €

MARQUES - Modèles, Versions	CNIT	Puiss.		BV	Consom.			CO ₂ g/km	Carburant	Classe CO ₂	Bonus (-) Malus (+)
		Admin.	Max.		Urb.	Ex.-urb.	Mixte				
		CV	kW		Litres aux 100 km						
MERCEDES-BENZ - Véhicules Diesel (suite)											
C 200 CDI Coupé Sport BVM6 FAP	MMB54S1AJ875	8	90.0	M 6	8.8	5.5	6.7	177	GO	E	+ 750 €
C 200 CDI Station Wagon BVA5	M10MCDVP003M051	8	100.0	A 5	8.9	5.2	6.6	175	GO	E	+ 750 €
C 200 CDI Station Wagon BVA5	M10MCDVP003N052 / M10MCDVP003P053	8	100.0	A 5	9.0	5.3	6.7	176	GO	E	+ 750 €
C 200 CDI Station Wagon BVA5	MMB73F4AWM96	7	75.0	A 5	9.5	5.8	7.1	188	GO	E	+ 750 €
C 200 CDI Station Wagon BVA5	MMB73F4AZM99	7	75.0	A 5	9.5	5.8	7.1	188	GO	E	+ 750 €
C 200 CDI Station Wagon BVA5	MMB74F4AJN47	8	90.0	A 5	9.3	5.9	7.1	188	GO	E	+ 750 €
C 200 CDI Station Wagon BVA5	MMB74F4APN32	8	90.0	A 5	9.5	5.8	7.1	188	GO	E	+ 750 €
C 200 CDI Station Wagon BVA5	MMB74V4AX078	8	90.0	A 5	9.3	5.9	7.1	188	GO	E	+ 750 €
C 200 CDI Station Wagon BVA5	MMB74F4ARN35	8	90.0	A 5	9.5	5.8	7.1	188	GO	E	+ 750 €
C 200 CDI Station Wagon BVA5	MMB73F4AXM97 / MMB73F4AYM98	7	75.0	A 5	9.6	5.9	7.2	190	GO	E	+ 750 €
C 200 CDI Station Wagon BVA5	MMB74F4ATN37	8	90.0	A 5	9.6	5.9	7.2	190	GO	E	+ 750 €
C 200 CDI Station Wagon BVA5	MMB74V4AY079 / MMB74V4AZ080	8	90.0	A 5	9.5	6.0	7.2	190	GO	E	+ 750 €
C 200 CDI Station Wagon BVA5	MMB74F4ASN36	8	90.0	A 5	9.6	5.9	7.2	190	GO	E	+ 750 €
C 200 CDI Station Wagon BVA5	MMB73F4AJN00 / MMB73F4AJN01	7	75.0	A 5	9.6	5.9	7.2	190	GO	E	+ 750 €
C 200 CDI Station Wagon BVA5	MMB74F4AVN48 / MMB74F4AWN49	8	90.0	A 5	9.5	6.0	7.2	190	GO	E	+ 750 €
C 200 CDI Station Wagon BVA5 FAP	M10MCDVP003C005	8	100.0	A 5	7.7	4.7	5.8	153	GO	D	-
C 200 CDI Station Wagon BVA5 FAP	M10MCDVP003D006	8	100.0	A 5	7.8	4.9	5.9	156	GO	D	+ 200 €
C 200 CDI Station Wagon BVA5 FAP	M10MCDVP003E007	8	100.0	A 5	7.9	5.1	6.1	160	GO	D	+ 200 €
C 200 CDI Station Wagon BVA5 FAP	M10MCDVP003F008	8	100.0	A 5	8.1	5.4	6.4	167	GO	E	+ 750 €
C 200 CDI Station Wagon BVA5 FAP	M10MCDVP003D042	8	100.0	A 5	8.9	5.2	6.6	175	GO	E	+ 750 €
C 200 CDI Station Wagon BVA5 FAP	M10MCDVP003E043	8	100.0	A 5	9.0	5.3	6.7	176	GO	E	+ 750 €
C 200 CDI Station Wagon BVA5 FAP	M10MCDVP003F044	8	100.0	A 5	9.0	5.3	6.7	176	GO	E	+ 750 €
C 200 CDI Station Wagon BVA5 FAP	MMB74V4AJ063	8	90.0	A 5	9.5	5.8	7.1	188	GO	E	+ 750 €
C 200 CDI Station Wagon BVA5 FAP	MMB74V4AJ064 / MMB74V4AK065	8	90.0	A 5	9.6	5.9	7.2	190	GO	E	+ 750 €
C 200 CDI Station Wagon BVM6	M10MCDVP003J048	8	100.0	M 6	7.7	4.8	5.9	154	GO	D	-
C 200 CDI Station Wagon BVM6	M10MCDVP003G045	8	100.0	M 6	7.7	4.8	5.9	154	GO	D	-
C 200 CDI Station Wagon BVM6	M10MCDVP003H046 / M10MCDVP003J047	8	100.0	M 6	8.1	5.0	6.1	161	GO	E	+ 750 €
C 200 CDI Station Wagon BVM6	M10MCDVP003K049 / M10MCDVP003L050	8	100.0	M 6	8.1	5.0	6.1	161	GO	E	+ 750 €
C 200 CDI Station Wagon BVM6	MMB53F4APM90	7	75.0	M 6	9.1	5.6	6.8	180	GO	E	+ 750 €

C 200 CDI Station Wagon BVM6	MMB54F4ASN29 / MMB54F4ASN38	8	90.0	M 6	9.1	5.6	6.8	180	GO	E	+ 750 €
C 200 CDI Station Wagon BVM6	MMB54V4AP072	8	90.0	M 6	9.1	5.6	6.8	180	GO	E	+ 750 €
C 200 CDI Station Wagon BVM6	MMB53F4ARM93	7	75.0	M 6	9.1	5.6	6.8	180	GO	E	+ 750 €
C 200 CDI Station Wagon BVM6	MMB53F4APM91 / MMB53F4AQM92	7	75.0	M 6	9.2	5.6	6.9	183	GO	E	+ 750 €
C 200 CDI Station Wagon BVM6	MMB54F4ATN39	8	90.0	M 6	9.2	5.6	6.9	183	GO	E	+ 750 €
C 200 CDI Station Wagon BVM6	MMB53F4ASM94 / MMB53F4ATM95	7	75.0	M 6	9.2	5.6	6.9	183	GO	E	+ 750 €
C 200 CDI Station Wagon BVM6	MMB54V4AQ073 / MMB54V4AR074	8	90.0	M 6	9.2	5.6	6.9	183	GO	E	+ 750 €
C 200 CDI Station Wagon BVM6 FAP	M10MCDVP0038001	7	100.0	M 6	6.7	4.4	5.2	137	GO	C	–
C 200 CDI Station Wagon BVM6 FAP	M10MCDVP0039002	7	100.0	M 6	6.9	4.6	5.4	141	GO	D	–
C 200 CDI Station Wagon BVM6 FAP	M10MCDVP003A003	8	100.0	M 6	7.1	4.7	5.6	146	GO	D	–
C 200 CDI Station Wagon BVM6 FAP	M10MCDVP003A039	8	100.0	M 6	7.7	4.8	5.9	154	GO	D	–
C 200 CDI Station Wagon BVM6 FAP	M10MCDVP0037036	8	100.0	M 6	7.7	4.8	5.9	154	GO	D	–
C 200 CDI Station Wagon BVM6 FAP	M10MCDVP003B004	8	100.0	M 6	7.4	5.1	5.9	155	GO	D	–
C 200 CDI Station Wagon BVM6 FAP	M10MCDVP0039038	8	100.0	M 6	8.1	5.0	6.1	161	GO	E	+ 750 €
C 200 CDI Station Wagon BVM6 FAP	M10MCDVP003B040 / M10MCDVP003CD41	8	100.0	M 6	8.1	5.0	6.1	161	GO	E	+ 750 €
C 200 CDI Station Wagon BVM6 FAP	MMB54V4AD060	8	90.0	M 6	9.1	5.6	6.8	180	GO	E	+ 750 €
C 200 CDI Station Wagon BVM6 FAP	MMB54V4AE061 / MMB54V4AF062	8	90.0	M 6	9.2	5.6	6.9	183	GO	E	+ 750 €
C 220 CDI Berline BVA5	M10MCDVP002V607	10	125.0	A 5	8.1	4.4	5.8	153	GO	D	–
C 220 CDI Berline BVA5	M10MCDVP002W608	10	125.0	A 5	8.2	4.6	6.0	156	GO	D	+ 200 €
C 220 CDI Berline BVA5	M10MCDVP002X609	10	125.0	A 5	8.5	4.7	6.2	161	GO	E	+ 750 €
C 220 CDI Berline BVA5	M10MCDVP002Y610	10	125.0	A 5	8.5	5.1	6.4	167	GO	E	+ 750 €
C 220 CDI Berline BVA5	M10MCDVP002A683	10	125.0	A 5	9.1	5.1	6.6	173	GO	E	+ 750 €
C 220 CDI Berline BVA5	M10MCDVP002B684 / M10MCDVP002C685	10	125.0	A 5	9.2	5.3	6.7	177	GO	E	+ 750 €
C 220 CDI Berline BVA5	MMB75F2APP33	8	100.0	A 5	9.0	5.4	6.8	178	GO	E	+ 750 €
C 220 CDI Berline BVA5	MMB76F2ASP09	9	110.0	A 5	9.0	5.4	6.8	178	GO	E	+ 750 €
C 220 CDI Berline BVA5	MMB76F2APP15	9	110.0	A 5	9.1	5.6	6.8	180	GO	E	+ 750 €
C 220 CDI Berline BVA5	MMB76S2AQ816	9	110.0	A 5	9.1	5.6	6.8	180	GO	E	+ 750 €
C 220 CDI Berline BVA5	MMB75F2AUP39	8	100.0	A 5	9.1	5.6	6.8	180	GO	E	+ 750 €
C 220 CDI Berline BVA5	MMB76F2AKP10 / MMB76F2ALP11	9	110.0	A 5	9.2	5.5	6.9	181	GO	E	+ 750 €
C 220 CDI Berline BVA5	MMB75F2APP34 / MMB75F2AQP35	8	100.0	A 5	9.2	5.5	6.9	181	GO	E	+ 750 €
C 220 CDI Berline BVA5	MMB76F2AQP16 / MMB76F2ARP17	9	110.0	A 5	9.2	5.7	6.9	183	GO	E	+ 750 €
C 220 CDI Berline BVA5	MMB75F2AMP40 / MMB75F2ANP41	8	100.0	A 5	9.2	5.7	6.9	183	GO	E	+ 750 €
C 220 CDI Berline BVA5	MMB76S2AR817 / MMB76S2AS818	9	110.0	A 5	9.2	5.7	6.9	183	GO	E	+ 750 €
C 220 CDI Berline BVA5 FAP	M10MCDVP0023615	10	125.0	A 5	8.1	4.4	5.8	153	GO	D	–
C 220 CDI Berline BVA5 FAP	M10MCDVP002Y646	9	120.0	A 5	8.1	4.4	5.8	153	GO	D	–

MARQUES - Modèles, Versions	CNIT	Puiss.		BV	Consom.			CO ₂ g/km	Carburant	Classe CO ₂	Bonus (-) Malus (+)
		Admin.	Max.		Urb.	Ex.- urb.	Mixte				
		CV	kW								
MERCEDES-BENZ - Véhicules Diesel (suite)											
C 220 CDI Berline BVA5 FAP	M10MCDVP0024616	10	125.0	A 5	8.2	4.6	6.0	156	GO	D	+ 200 €
C 220 CDI Berline BVA5 FAP	M10MCDVP0022647	9	120.0	A 5	8.2	4.6	6.0	156	GO	D	+ 200 €
C 220 CDI Berline BVA5 FAP	M10MCDVP0020648	9	120.0	A 5	8.5	4.7	6.2	161	GO	E	+ 750 €
C 220 CDI Berline BVA5 FAP	M10MCDVP0025617	10	125.0	A 5	8.5	4.7	6.2	161	GO	E	+ 750 €
C 220 CDI Berline BVA5 FAP	M10MCDVP0021649	10	120.0	A 5	8.5	5.1	6.4	167	GO	E	+ 750 €
C 220 CDI Berline BVA5 FAP	M10MCDVP0026618	10	125.0	A 5	8.5	5.1	6.4	167	GO	E	+ 750 €
C 220 CDI Berline BVA5 FAP	M10MCDVP002T677	10	125.0	A 5	9.1	5.1	6.6	173	GO	E	+ 750 €
C 220 CDI Berline BVA5 FAP	M10MCDVP002G689	10	120.0	A 5	9.1	5.1	6.6	173	GO	E	+ 750 €
C 220 CDI Berline BVA5 FAP	M10MCDVP002U678	10	125.0	A 5	9.2	5.3	6.7	177	GO	E	+ 750 €
C 220 CDI Berline BVA5 FAP	M10MCDVP002H690 / M10MCDVP002J691	10	120.0	A 5	9.2	5.3	6.7	177	GO	E	+ 750 €
C 220 CDI Berline BVA5 FAP	M10MCDVP0026679	10	125.0	A 5	9.2	5.3	6.7	177	GO	E	+ 750 €
C 220 CDI Berline BVA5 FAP	MMB76S2AN813	9	110.0	A 5	9.0	5.4	6.8	178	GO	E	+ 750 €
C 220 CDI Berline BVA5 FAP	MMB76S2AP814 / MMB76S2AP815	9	110.0	A 5	9.2	5.5	6.9	181	GO	E	+ 750 €
C 220 CDI Berline BVM6	M10MCDVP0027680	10	125.0	M 6	7.9	4.7	5.9	156	GO	D	+ 200 €
C 220 CDI Berline BVM6	M10MCDVP0028681 / M10MCDVP0029682	10	125.0	M 6	8.2	4.9	6.1	160	GO	D	+ 200 €
C 220 CDI Berline BVM6	MMB55F2APP36	8	100.0	M 6	8.6	5.1	6.4	169	GO	E	+ 750 €
C 220 CDI Berline BVM6	MMB56M2AX576	9	110.0	M 6	8.6	5.1	6.4	169	GO	E	+ 750 €
C 220 CDI Berline BVM6	MMB56F2ANP06	9	110.0	M 6	8.6	5.1	6.4	169	GO	E	+ 750 €
C 220 CDI Berline BVM6	MMB55F2AJ30	8	100.0	M 6	8.6	5.1	6.4	169	GO	E	+ 750 €
C 220 CDI Berline BVM6	MMB56F2APP07 / MMB56F2APP08	9	110.0	M 6	8.8	5.2	6.5	172	GO	E	+ 750 €
C 220 CDI Berline BVM6	MMB55F2AKP31 / MMB55F2ALP32	8	100.0	M 6	8.8	5.2	6.5	172	GO	E	+ 750 €
C 220 CDI Berline BVM6	MMB56M2AY577 / MMB56M2AZ578	9	110.0	M 6	8.8	5.2	6.5	172	GO	E	+ 750 €
C 220 CDI Berline BVM6	MMB55F2AQP37 / MMB55F2ARP38	8	100.0	M 6	8.8	5.2	6.5	172	GO	E	+ 750 €
C 220 CDI Berline BVM6 FAP	M10MCDVP002Z611	9	125.0	M 6	6.2	4.0	4.8	127	GO	C	-
C 220 CDI Berline BVM6 FAP	M10MCDVP002U642	9	120.0	M 6	6.2	4.0	4.8	127	GO	C	-
C 220 CDI Berline BVM6 FAP	M10MCDVP0020612	9	125.0	M 6	6.3	4.2	5.0	131	GO	C	-
C 220 CDI Berline BVM6 FAP	M10MCDVP002V643	9	120.0	M 6	6.3	4.2	5.0	131	GO	C	-
C 220 CDI Berline BVM6 FAP	M10MCDVP0021613	9	125.0	M 6	6.5	4.3	5.1	135	GO	C	-
C 220 CDI Berline BVM6 FAP	M10MCDVP002W644	9	120.0	M 6	6.5	4.3	5.1	135	GO	C	-

C 220 CDI Berline BVM6 FAP	M10MCDVP0022614	9	125.0	M 6	6.7	4.6	5.4	143	GO	D	-
C 220 CDI Berline BVM6 FAP	M10MCDVP002X645	9	120.0	M 6	6.7	4.6	5.4	143	GO	D	-
C 220 CDI Berline BVM6 FAP	M10MCDVP002R674	10	125.0	M 6	7.9	4.7	5.9	156	GO	D	+ 200 €
C 220 CDI Berline BVM6 FAP	M10MCDVP002D686	9	120.0	M 6	7.9	4.7	5.9	156	GO	D	+ 200 €
C 220 CDI Berline BVM6 FAP	M10MCDVP002R675 / M10MCDVP002S676	10	125.0	M 6	8.2	4.9	6.1	160	GO	D	+ 200 €
C 220 CDI Berline BVM6 FAP	M10MCDVP002E687 / M10MCDVP002F688	9	120.0	M 6	8.2	4.9	6.1	160	GO	D	+ 200 €
C 220 CDI Berline BVM6 FAP	MMB56M2AR570	9	110.0	M 6	8.6	5.1	6.4	169	GO	E	+ 750 €
C 220 CDI Berline BVM6 FAP	MMB56M2AS571 / MMB56M2AT572	9	110.0	M 6	8.8	5.2	6.5	172	GO	E	+ 750 €
C 220 CDI Coupé Sport BVA5	MMB75H1APR32	8	100.0	A 5	8.8	5.2	6.6	172	GO	E	+ 750 €
C 220 CDI Coupé Sport BVA5	MMB76H1ATR08	9	110.0	A 5	8.8	5.2	6.6	172	GO	E	+ 750 €
C 220 CDI Coupé Sport BVA5	MMB76H1AUR09	9	110.0	A 5	8.9	5.3	6.7	175	GO	E	+ 750 €
C 220 CDI Coupé Sport BVA5	MMB75H1AQR33	8	100.0	A 5	8.9	5.3	6.7	175	GO	E	+ 750 €
C 220 CDI Coupé Sport BVA5	MMB76H1AMR10	9	110.0	A 5	8.9	5.6	6.8	179	GO	E	+ 750 €
C 220 CDI Coupé Sport BVA5	MMB75K1AVW12	8	100.0	A 5	8.9	5.6	6.8	179	GO	E	+ 750 €
C 220 CDI Coupé Sport BVA5	MMB76S1A8872	9	110.0	A 5	9.1	5.7	6.9	183	GO	E	+ 750 €
C 220 CDI Coupé Sport BVA5	MMB76S1AK873	9	110.0	A 5	9.2	5.8	7.0	185	GO	E	+ 750 €
C 220 CDI Coupé Sport BVA5 FAP	MMB76H1ANR02	9	110.0	A 5	8.8	5.2	6.6	172	GO	E	+ 750 €
C 220 CDI Coupé Sport BVA5 FAP	MMB75H1ASR26	8	100.0	A 5	8.8	5.2	6.6	172	GO	E	+ 750 €
C 220 CDI Coupé Sport BVA5 FAP	MMB75H1ATR27	8	100.0	A 5	8.9	5.3	6.7	175	GO	E	+ 750 €
C 220 CDI Coupé Sport BVA5 FAP	MMB76H1APR03	9	110.0	A 5	8.9	5.3	6.7	175	GO	E	+ 750 €
C 220 CDI Coupé Sport BVA5 FAP	MMB76H1APR04	9	110.0	A 5	8.9	5.6	6.8	179	GO	E	+ 750 €
C 220 CDI Coupé Sport BVA5 FAP	MMB75H1AUR28	8	100.0	A 5	8.9	5.6	6.8	179	GO	E	+ 750 €
C 220 CDI Coupé Sport BVA5 FAP	MMB76S1A4868	9	110.0	A 5	9.1	5.7	6.9	183	GO	E	+ 750 €
C 220 CDI Coupé Sport BVA5 FAP	MMB76S1A5869	9	110.0	A 5	9.2	5.8	7.0	185	GO	E	+ 750 €
C 220 CDI Coupé Sport BVM6	MMB55H1ATR29	8	100.0	M 6	7.8	4.8	5.9	156	GO	D	+ 200 €
C 220 CDI Coupé Sport BVM6	MMB56H1APR05	9	110.0	M 6	7.8	4.8	5.9	156	GO	D	+ 200 €
C 220 CDI Coupé Sport BVM6	MMB56H1APR06	9	110.0	M 6	7.9	4.9	6.0	159	GO	D	+ 200 €
C 220 CDI Coupé Sport BVM6	MMB55H1ALR30	8	100.0	M 6	7.9	4.9	6.0	159	GO	D	+ 200 €
C 220 CDI Coupé Sport BVM6	MMB55H1AMR31	8	100.0	M 6	8.1	5.2	6.3	166	GO	E	+ 750 €
C 220 CDI Coupé Sport BVM6	MMB56H1AQR07	9	110.0	M 6	8.1	5.2	6.3	166	GO	E	+ 750 €
C 220 CDI Coupé Sport BVM6	MMB56S1A4870	9	110.0	M 6	8.9	5.3	6.6	174	GO	E	+ 750 €
C 220 CDI Coupé Sport BVM6	MMB56S1A5871	9	110.0	M 6	9.0	5.4	6.7	176	GO	E	+ 750 €
C 220 CDI Coupé Sport BVM6 FAP	MMB55H1ANR23	8	100.0	M 6	7.8	4.8	5.9	156	GO	D	+ 200 €
C 220 CDI Coupé Sport BVM6 FAP	MMB56H1A0Q99	9	110.0	M 6	7.8	4.8	5.9	156	GO	D	+ 200 €
C 220 CDI Coupé Sport BVM6 FAP	MMB56H1AJR00	9	110.0	M 6	7.9	4.9	6.0	159	GO	D	+ 200 €

MARQUES - Modèles, Versions	CNIT	Puiss.		BV	Consom.			CO ₂ g/km	Carburant	Classe CO ₂	Bonus (-) Malus (+)
		Admin.	Max.		Urb.	Ex.-urb.	Mixte				
		CV	kW		Litres aux 100 km						
MERCEDES-BENZ - Véhicules Diesel (suite)											
C 220 CDI Coupé Sport BVM6 FAP	MMB55H1APR24	8	100.0	M 6	7.9	4.9	6.0	159	GO	D	+ 200 €
C 220 CDI Coupé Sport BVM6 FAP	MMB55H1APR25	8	100.0	M 6	8.1	5.2	6.3	166	GO	E	+ 750 €
C 220 CDI Coupé Sport BVM6 FAP	MMB56H1AKR01	9	110.0	M 6	8.1	5.2	6.3	166	GO	E	+ 750 €
C 220 CDI Coupé Sport BVM6 FAP	MMB56S1A0866	9	110.0	M 6	8.9	5.3	6.6	174	GO	E	+ 750 €
C 220 CDI Coupé Sport BVM6 FAP	MMB56S1A1867	9	110.0	M 6	9.0	5.4	6.7	176	GO	E	+ 750 €
C 220 CDI Station Wagon BVA5	M10MCDVP003Y063	10	125.0	A 5	9.2	5.3	6.8	178	GO	E	+ 750 €
C 220 CDI Station Wagon BVA5	M10MCDVP003G178	10	125.0	A 5	9.2	5.3	6.8	178	GO	E	+ 750 €
C 220 CDI Station Wagon BVA5	M10MCDVP003H179 / M10MCDVP003J180	10	125.0	A 5	9.2	5.5	6.8	180	GO	E	+ 750 €
C 220 CDI Station Wagon BVA5	M10MCDVP003Z064	10	125.0	A 5	9.2	5.5	6.8	180	GO	E	+ 750 €
C 220 CDI Station Wagon BVA5	MMB76F4AU071	9	110.0	A 5	9.6	5.9	7.2	190	GO	E	+ 750 €
C 220 CDI Station Wagon BVA5	MMB75F4AYN68	9	100.0	A 5	9.4	6.0	7.2	190	GO	E	+ 750 €
C 220 CDI Station Wagon BVA5	MMB75F4AYN59	9	100.0	A 5	9.6	5.9	7.2	190	GO	E	+ 750 €
C 220 CDI Station Wagon BVA5	MMB76V4AB054	9	110.0	A 5	9.4	6.0	7.2	190	GO	E	+ 750 €
C 220 CDI Station Wagon BVA5	MMB75F4ASN71	9	100.0	A 5	9.4	6.0	7.2	190	GO	E	+ 750 €
C 220 CDI Station Wagon BVA5	MMB75F4AYN56	9	100.0	A 5	9.6	5.9	7.2	190	GO	E	+ 750 €
C 220 CDI Station Wagon BVA5	MMB76F4AQN23	9	110.0	A 5	9.4	6.0	7.2	190	GO	E	+ 750 €
C 220 CDI Station Wagon BVA5	MMB76F4ATN08	9	110.0	A 5	9.6	5.9	7.2	190	GO	E	+ 750 €
C 220 CDI Station Wagon BVA5	MMB76F4AUN09	9	110.0	A 5	9.7	6.0	7.3	192	GO	E	+ 750 €
C 220 CDI Station Wagon BVA5	MMB75F4AQN60 / MMB75F4ARN61	9	100.0	A 5	9.7	6.0	7.3	192	GO	E	+ 750 €
C 220 CDI Station Wagon BVA5	MMB76F4AV072 / MMB76F4AW073	9	110.0	A 5	9.7	6.0	7.3	192	GO	E	+ 750 €
C 220 CDI Station Wagon BVA5	MMB75F4AVN57 / MMB75F4AXN58	9	100.0	A 5	9.7	6.0	7.3	192	GO	E	+ 750 €
C 220 CDI Station Wagon BVA5	MMB75F4ATN72 / MMB75F4AUN73	9	100.0	A 5	9.7	6.1	7.3	194	GO	E	+ 750 €
C 220 CDI Station Wagon BVA5	MMB75F4AZN69	9	100.0	A 5	9.7	6.1	7.3	194	GO	E	+ 750 €
C 220 CDI Station Wagon BVA5	MMB76V4AC055 / MMB76V4AD056	9	110.0	A 5	9.7	6.1	7.3	194	GO	E	+ 750 €
C 220 CDI Station Wagon BVA5	MMB76F4ARN24 / MMB76F4ASN25	9	110.0	A 5	9.7	6.1	7.3	194	GO	E	+ 750 €
C 220 CDI Station Wagon BVA5 FAP	M10MCDVP0033032	9	120.0	A 5	8.2	4.7	6.0	159	GO	D	+ 200 €
C 220 CDI Station Wagon BVA5 FAP	M10MCDVP0033165	10	125.0	A 5	8.2	4.7	6.0	159	GO	D	+ 200 €
C 220 CDI Station Wagon BVA5 FAP	M10MCDVP003K013	10	125.0	A 5	8.2	4.7	6.0	159	GO	D	+ 200 €
C 220 CDI Station Wagon BVA5 FAP	M10MCDVP0034033	9	120.0	A 5	8.3	4.8	6.1	160	GO	D	+ 200 €

C 220 CDI Station Wagon BVA5 FAP	M10MCDVP003L014	10	125.0	A 5	8.3	4.8	6.1	160	GO	D	+ 200 €
C 220 CDI Station Wagon BVA5 FAP	M10MCDVP0034166	10	125.0	A 5	8.3	4.8	6.1	160	GO	D	+ 200 €
C 220 CDI Station Wagon BVA5 FAP	M10MCDVP0035167	10	125.0	A 5	8.5	5.0	6.3	166	GO	E	+ 750 €
C 220 CDI Station Wagon BVA5 FAP	M10MCDVP003M015	10	125.0	A 5	8.5	5.0	6.3	166	GO	E	+ 750 €
C 220 CDI Station Wagon BVA5 FAP	M10MCDVP0035034	9	120.0	A 5	8.5	5.0	6.3	166	GO	E	+ 750 €
C 220 CDI Station Wagon BVA5 FAP	M10MCDVP003N016	10	125.0	A 5	8.8	5.2	6.5	171	GO	E	+ 750 €
C 220 CDI Station Wagon BVA5 FAP	M10MCDVP0036035	10	120.0	A 5	8.8	5.2	6.5	171	GO	E	+ 750 €
C 220 CDI Station Wagon BVA5 FAP	M10MCDVP0036168	10	125.0	A 5	8.8	5.2	6.5	171	GO	E	+ 750 €
C 220 CDI Station Wagon BVA5 FAP	M10MCDVP0034069	10	120.0	A 5	9.2	5.2	6.6	175	GO	E	+ 750 €
C 220 CDI Station Wagon BVA5 FAP	M10MCDVP003A172	10	125.0	A 5	9.2	5.3	6.8	178	GO	E	+ 750 €
C 220 CDI Station Wagon BVA5 FAP	M10MCDVP003S057	10	125.0	A 5	9.2	5.3	6.8	178	GO	E	+ 750 €
C 220 CDI Station Wagon BVA5 FAP	M10MCDVP003B173 / M10MCDVP003C174	10	125.0	A 5	9.2	5.5	6.8	180	GO	E	+ 750 €
C 220 CDI Station Wagon BVA5 FAP	M10MCDVP0035070	10	120.0	A 5	9.2	5.5	6.8	180	GO	E	+ 750 €
C 220 CDI Station Wagon BVA5 FAP	M10MCDVP003T058 / M10MCDVP003U059	10	125.0	A 5	9.2	5.5	6.8	180	GO	E	+ 750 €
C 220 CDI Station Wagon BVA5 FAP	M10MCDVP0036071	10	120.0	A 5	9.2	5.5	6.8	180	GO	E	+ 750 €
C 220 CDI Station Wagon BVA5 FAP	MMB76V4AZ042	9	110.0	A 5	9.6	5.9	7.2	190	GO	E	+ 750 €
C 220 CDI Station Wagon BVA5 FAP	MMB76V4A0043 / MMB76V4A1044	9	110.0	A 5	9.7	6.0	7.3	192	GO	E	+ 750 €
C 220 CDI Station Wagon BVM6	M10MCDVP003D175	10	125.0	M 6	7.8	4.8	5.9	156	GO	D	+ 200 €
C 220 CDI Station Wagon BVM6	M10MCDVP003V060	10	125.0	M 6	7.8	4.8	5.9	156	GO	D	+ 200 €
C 220 CDI Station Wagon BVM6	M10MCDVP003E176 / M10MCDVP003F177	10	125.0	M 6	8.1	5.0	6.1	161	GO	E	+ 750 €
C 220 CDI Station Wagon BVM6	M10MCDVP003W061 / M10MCDVP003X062	10	125.0	M 6	8.1	5.0	6.1	161	GO	E	+ 750 €
C 220 CDI Station Wagon BVM6	MMB56F4AY068	9	110.0	M 6	9.2	5.5	6.9	180	GO	E	+ 750 €
C 220 CDI Station Wagon BVM6	MMB55F4AQN53 / MMB55F4AQN62	8	100.0	M 6	9.2	5.5	6.9	180	GO	E	+ 750 €
C 220 CDI Station Wagon BVM6	MMB55F4ATN65	8	100.0	M 6	9.2	5.5	6.9	180	GO	E	+ 750 €
C 220 CDI Station Wagon BVM6	MMB56V4A3048	9	110.0	M 6	9.2	5.5	6.9	180	GO	E	+ 750 €
C 220 CDI Station Wagon BVM6	MMB55F4ARN54 / MMB55F4ARN63 / MMB55F4ASN55 / MMB55F4ASN64	8	100.0	M 6	9.3	5.6	7.0	183	GO	E	+ 750 €
C 220 CDI Station Wagon BVM6	MMB55F4AUN66 / MMB55F4AVN67	8	100.0	M 6	9.3	5.6	7.0	183	GO	E	+ 750 €
C 220 CDI Station Wagon BVM6	MMB56V4A4049 / MMB56V4A5050	9	110.0	M 6	9.3	5.6	7.0	183	GO	E	+ 750 €
C 220 CDI Station Wagon BVM6	MMB56F4AZ069	9	110.0	M 6	9.3	5.6	7.0	183	GO	E	+ 750 €
C 220 CDI Station Wagon BVM6 FAP	M10MCDVP003G009	9	125.0	M 6	6.3	4.1	4.9	130	GO	C	–
C 220 CDI Station Wagon BVM6 FAP	M10MCDVP003Z161	9	125.0	M 6	6.3	4.1	4.9	130	GO	C	–
C 220 CDI Station Wagon BVM6 FAP	M10MCDVP003Z028	9	120.0	M 6	6.3	4.1	4.9	130	GO	C	–
C 220 CDI Station Wagon BVM6 FAP	M10MCDVP003H010	9	125.0	M 6	6.4	4.3	5.0	133	GO	C	–
C 220 CDI Station Wagon BVM6 FAP	M10MCDVP0030162	9	125.0	M 6	6.4	4.3	5.0	133	GO	C	–

MARQUES - Modèles, Versions	CNIT	Puiss.		BV	Consom.			CO ₂ g/km	Carburant	Classe CO ₂	Bonus (-) Malus (+)
		Admin.	Max.		Urb.	Ex.-urb.	Mixte				
		CV	kW		Litres aux 100 km						
MERCEDES-BENZ - Véhicules Diesel (suite)											
C 220 CDI Station Wagon BVM6 FAP	M10MCDVP0030029	9	120.0	M 6	6.4	4.3	5.0	133	GO	C	-
C 220 CDI Station Wagon BVM6 FAP	M10MCDVP0031163	9	125.0	M 6	6.5	4.4	5.2	137	GO	C	-
C 220 CDI Station Wagon BVM6 FAP	M10MCDVP0031030	9	120.0	M 6	6.5	4.4	5.2	137	GO	C	-
C 220 CDI Station Wagon BVM6 FAP	M10MCDVP003J011	9	125.0	M 6	6.5	4.4	5.2	137	GO	C	-
C 220 CDI Station Wagon BVM6 FAP	M10MCDVP0032164	9	125.0	M 6	6.6	4.7	5.4	144	GO	D	-
C 220 CDI Station Wagon BVM6 FAP	M10MCDVP0032031	9	120.0	M 6	6.6	4.7	5.4	144	GO	D	-
C 220 CDI Station Wagon BVM6 FAP	M10MCDVP003J012	9	125.0	M 6	6.6	4.7	5.4	144	GO	D	-
C 220 CDI Station Wagon BVM6 FAP	M10MCDVP0037169	10	125.0	M 6	7.8	4.8	5.9	156	GO	D	+ 200 €
C 220 CDI Station Wagon BVM6 FAP	M10MCDVP003P054	10	125.0	M 6	7.8	4.8	5.9	156	GO	D	+ 200 €
C 220 CDI Station Wagon BVM6 FAP	M10MCDVP0031066	9	120.0	M 6	7.8	4.8	5.9	156	GO	D	+ 200 €
C 220 CDI Station Wagon BVM6 FAP	M10MCDVP0032067	9	120.0	M 6	8.1	5.0	6.1	161	GO	E	+ 750 €
C 220 CDI Station Wagon BVM6 FAP	M10MCDVP003R055 / M10MCDVP003R056	10	125.0	M 6	8.1	5.0	6.1	161	GO	E	+ 750 €
C 220 CDI Station Wagon BVM6 FAP	M10MCDVP0033068	9	120.0	M 6	8.1	5.0	6.1	161	GO	E	+ 750 €
C 220 CDI Station Wagon BVM6 FAP	M10MCDVP0038170 / M10MCDVP0039171	10	125.0	M 6	8.1	5.0	6.1	161	GO	E	+ 750 €
C 220 CDI Station Wagon BVM6 FAP	MMB56V4AR036	9	110.0	M 6	9.2	5.5	6.9	180	GO	E	+ 750 €
C 220 CDI Station Wagon BVM6 FAP	MMB56V4AS037 / MMB56V4AT038	9	110.0	M 6	9.3	5.6	7.0	183	GO	E	+ 750 €
C 250 CDI 4MATIC Berline BVA7 FAP	M10MCDVP002J631	12	150.0	A 7	8.7	5.0	6.4	167	GO	E	+ 750 €
C 250 CDI 4MATIC Berline BVA7 FAP	M10MCDVP002M634	12	150.0	A 7	8.8	5.1	6.5	170	GO	E	+ 750 €
C 250 CDI 4MATIC Berline BVA7 FAP	M10MCDVP002K632	12	150.0	A 7	8.8	5.1	6.5	170	GO	E	+ 750 €
C 250 CDI 4MATIC Berline BVA7 FAP	M10MCDVP002L633	12	150.0	A 7	9.0	5.4	6.8	177	GO	E	+ 750 €
C 250 CDI 4MATIC Berline BVA7 FAP	M10MCDVP002N635	12	150.0	A 7	9.0	5.4	6.8	177	GO	E	+ 750 €
C 250 CDI Berline BVA5	M10MCDVP0027619	12	150.0	A 5	8.1	4.4	5.8	153	GO	D	-
C 250 CDI Berline BVA5	M10MCDVP0028620	12	150.0	A 5	8.2	4.6	6.0	156	GO	D	+ 200 €
C 250 CDI Berline BVA5	M10MCDVP0029621	12	150.0	A 5	8.5	4.7	6.2	161	GO	E	+ 750 €
C 250 CDI Berline BVA5	M10MCDVP002A622	12	150.0	A 5	8.5	5.1	6.4	167	GO	E	+ 750 €
C 250 CDI Berline BVA5 FAP	M10MCDVP002F627	12	150.0	A 5	8.1	4.4	5.8	153	GO	D	-
C 250 CDI Berline BVA5 FAP	M10MCDVP002G628	12	150.0	A 5	8.2	4.6	6.0	156	GO	D	+ 200 €
C 250 CDI Berline BVA5 FAP	M10MCDVP002H629	12	150.0	A 5	8.5	4.7	6.2	161	GO	E	+ 750 €
C 250 CDI Berline BVA5 FAP	M10MCDVP002J630	12	150.0	A 5	8.5	5.1	6.4	167	GO	E	+ 750 €

C 250 CDI Berline BVM6 FAP	M10MCDVP002B623	11	150.0	M 6	6.6	4.2	5.1	134	GO	C	-
C 250 CDI Berline BVM6 FAP	M10MCDVP002C624	11	150.0	M 6	6.7	4.3	5.2	137	GO	C	-
C 250 CDI Berline BVM6 FAP	MMB58M2AVC99	11	150.0	M 6	7.1	4.2	5.2	138	GO	C	-
C 250 CDI Berline BVM6 FAP	M10MCDVP002D625	11	150.0	M 6	6.9	4.5	5.4	142	GO	D	-
C 250 CDI Berline BVM6 FAP	MMB58M2AED00	11	150.0	M 6	7.2	4.4	5.4	144	GO	D	-
C 250 CDI Berline BVM6 FAP	M10MCDVP002E626	12	150.0	M 6	7.1	4.8	5.6	147	GO	D	-
C 250 CDI Berline BVM6 FAP	MMB58M2AF001	12	150.0	M 6	7.4	4.7	5.7	150	GO	D	-
C 250 CDI Station Wagon BVA5 FAP	M10MCDVP003R020	12	150.0	A 5	8.3	4.8	6.1	160	GO	D	+ 200 €
C 250 CDI Station Wagon BVA5 FAP	M10MCDVP003S021	12	150.0	A 5	8.5	5.0	6.3	166	GO	E	+ 750 €
C 250 CDI Station Wagon BVA5 FAP	M10MCDVP003T022	12	150.0	A 5	8.8	5.2	6.5	171	GO	E	+ 750 €
C 250 CDI Station Wagon BVM6 FAP	M10MCDVP003P017	11	150.0	M 6	6.7	4.5	5.3	140	GO	C	-
C 250 CDI Station Wagon BVM6 FAP	M10MCDVP003P018	12	150.0	M 6	6.8	4.7	5.5	145	GO	D	-
C 250 CDI Station Wagon BVM6 FAP	M10MCDVP003R019	12	150.0	M 6	7.1	5.1	5.8	153	GO	D	-
C 250 CDI 4MATIC Station Wagon BVA7 FAP	M10MCDVP003U023	12	150.0	A 7	9.1	5.2	6.6	173	GO	E	+ 750 €
C 250 CDI 4MATIC Station Wagon BVA7 FAP	M10MCDVP003X026	12	150.0	A 7	9.3	5.4	6.8	178	GO	E	+ 750 €
C 250 CDI 4MATIC Station Wagon BVA7 FAP	M10MCDVP003V024	12	150.0	A 7	9.3	5.4	6.8	178	GO	E	+ 750 €
C 250 CDI 4MATIC Station Wagon BVA7 FAP	M10MCDVP003Y027	13	150.0	A 7	9.7	5.8	7.3	190	GO	E	+ 750 €
C 250 CDI 4MATIC Station Wagon BVA7 FAP	M10MCDVP003W025	13	150.0	A 7	9.7	5.8	7.3	190	GO	E	+ 750 €
C 320 4MATIC BVA7	MMB89H2A2T09	14	165.0	A 7	10.1	6.1	7.6	200	GO	E	+ 1600 €
C 320 CDI 4MATIC Station Wagon BVA7 FAP	MMB89H4A4P38	14	165.0	A 7	10.4	6.3	7.8	205	GO	F	+ 1600 €
C 320 CDI 4MATIC Station Wagon BVA7 FAP	MMB89H4A5P39	14	165.0	A 7	10.7	6.6	8.1	215	GO	F	+ 1600 €
C 320 CDI Berline BVA7	MMB79M2AY633	14	165.0	A 7	10.1	5.7	7.3	192	GO	E	+ 750 €
C 320 CDI Berline BVA7	MMB79F2AYP48	14	165.0	A 7	10.1	5.7	7.3	192	GO	E	+ 750 €
C 320 CDI Berline BVA7	MMB79G2AXM94	14	165.0	A 7	10.0	5.9	7.3	193	GO	E	+ 750 €
C 320 CDI Berline BVA7	MMB79G2AMK40	14	165.0	A 7	10.1	5.9	7.4	195	GO	E	+ 750 €
C 320 CDI Berline BVA7	MMB79F2AZP49	14	165.0	A 7	10.5	5.9	7.6	201	GO	F	+ 1600 €
C 320 CDI Berline BVA7	MMB79M2AZ634	14	165.0	A 7	10.5	5.9	7.6	201	GO	F	+ 1600 €
C 320 CDI Berline BVA7	MMB79G2AYM95	14	165.0	A 7	10.3	6.2	7.6	201	GO	F	+ 1600 €
C 320 CDI Berline BVA7	MMB79G2ANK41	14	165.0	A 7	10.4	6.2	7.7	203	GO	F	+ 1600 €
C 320 CDI 4MATIC Berline BVA7	MMB89H2A3O96	14	165.0	A 7	10.3	6.2	7.7	202	GO	F	+ 1600 €
C 320 CDI 4MATIC Berline BVA7	MMB89H2A4O97	14	165.0	A 7	10.5	6.6	8.0	211	GO	F	+ 1600 €
C 320 CDI Berline BVA7 FAP	MMB79M2AU629	14	165.0	A 7	10.1	5.7	7.3	192	GO	E	+ 750 €
C 320 CDI Berline BVA7 FAP	MMB79M2AV630	14	165.0	A 7	10.5	5.9	7.6	201	GO	F	+ 1600 €
C 320 CDI Berline BVM6	MMB59M2AU631	14	165.0	M 6	9.8	5.3	6.9	183	GO	E	+ 750 €
C 320 CDI Berline BVM6	MMB59F2AUP46	14	165.0	M 6	9.8	5.3	6.9	183	GO	E	+ 750 €

MARQUES - Modèles, Versions	CNIT	Puiss.		BV	Consom.			CO ₂ g/km	Carburant	Classe CO ₂	Bonus (-) Malus (+)
		Admin.	Max.		Urb.	Ex.-urb.	Mixte				
		CV	kW		Litres aux 100 km						
MERCEDES-BENZ - Véhicules Diesel (suite)											
C 320 CDI Berline BVM6	MMB59F2AVP47	14	165.0	M 6	10.1	5.5	7.2	190	GO	E	+ 750 €
C 320 CDI Berline BVM6	MMB59M2AV632	14	165.0	M 6	10.1	5.5	7.2	190	GO	E	+ 750 €
C 320 CDI Berline BVM6 FAP	MMB59M2AQ627	14	165.0	M 6	9.8	5.3	6.9	183	GO	E	+ 750 €
C 320 CDI Berline BVM6 FAP	MMB59M2AR628	14	165.0	M 6	10.1	5.5	7.2	190	GO	E	+ 750 €
C 320 CDI Station Wagon BVA7	MMB79F4AVN80	14	165.0	A 7	10.5	5.9	7.6	199	GO	E	+ 1600 €
C 320 CDI Station Wagon BVA7	MMB79F4AZ082 / MMB79V4AJ119	14	165.0	A 7	10.5	5.9	7.6	199	GO	E	+ 1600 €
C 320 CDI Station Wagon BVA7	MMB79V4AJ120	14	165.0	A 7	10.9	6.1	7.9	208	GO	F	+ 1600 €
C 320 CDI Station Wagon BVA7	MMB79F4AXN81	14	165.0	A 7	10.9	6.1	7.9	208	GO	F	+ 1600 €
C 320 CDI Station Wagon BVA7 FAP	MMB79H4A6P95	14	165.0	A 7	10.2	6.2	7.5	199	GO	E	+ 1600 €
C 320 CDI Station Wagon BVA7 FAP	MMB79H4A1P36	14	165.0	A 7	10.2	6.2	7.5	199	GO	E	+ 1600 €
C 320 CDI Station Wagon BVA7 FAP	MMB79V4AA111	14	165.0	A 7	10.5	5.9	7.6	199	GO	E	+ 1600 €
C 320 CDI Station Wagon BVA7 FAP	MMB89H4AZT20	14	165.0	A 7	9.9	6.3	7.7	200	GO	E	+ 1600 €
C 320 CDI Station Wagon BVA7 FAP	MMB79V4AB112	14	165.0	A 7	10.9	6.1	7.9	208	GO	F	+ 1600 €
C 320 CDI Station Wagon BVA7 FAP	MMB79H4A7P96	14	165.0	A 7	10.5	6.5	7.8	209	GO	F	+ 1600 €
C 320 CDI Station Wagon BVA7 FAP	MMB79H4A2P37	14	165.0	A 7	10.5	6.5	7.8	209	GO	F	+ 1600 €
C 320 CDI Station Wagon BVM6	MMB59F4AYN84 / MMB59F4AZN76	14	165.0	M 6	10.0	5.8	7.4	193	GO	E	+ 750 €
C 320 CDI Station Wagon BVM6	MMB59F4AZ084 / MMB59V4AC115	14	165.0	M 6	10.0	5.8	7.4	193	GO	E	+ 750 €
C 320 CDI Station Wagon BVM6	MMB59V4AD116	14	165.0	M 6	11.1	6.4	8.1	214	GO	F	+ 1600 €
C 320 CDI Station Wagon BVM6	MMB59F4AZN85	14	165.0	M 6	11.1	6.4	8.1	214	GO	F	+ 1600 €
C 320 CDI Station Wagon BVM6 FAP	MMB59V4A4107	14	165.0	M 6	10.0	5.8	7.4	193	GO	E	+ 750 €
C 320 CDI Station Wagon BVM6 FAP	MMB59V4A5108	14	165.0	M 6	11.1	6.4	8.1	214	GO	F	+ 1600 €
C 350 CDI 4MATIC Berline BVA7 FAP	M10MCDVP002R700	14	170.0	A 7	9.1	5.9	7.0	185	GO	E	+ 750 €
C 350 CDI 4MATIC Berline BVA7 FAP	M10MCDVP002S701	14	170.0	A 7	9.2	6.1	7.2	189	GO	E	+ 750 €
C 350 CDI Berline BVA7	M10MCDVP002N696	14	165.0	A 7	10.0	5.9	7.3	193	GO	E	+ 750 €
C 350 CDI Berline BVA7	M10MCDVP002P697	14	165.0	A 7	10.3	6.2	7.6	201	GO	F	+ 1600 €
C 350 CDI Berline BVA7 FAP	M10MCDVP002P698	14	170.0	A 7	8.6	5.4	6.6	174	GO	E	+ 750 €
C 350 CDI Berline BVA7 FAP	M10MCDVP002R699	14	170.0	A 7	8.9	5.7	6.9	180	GO	E	+ 750 €
C 350 CDI Berline BVM6	M10MCDVP002L694	14	165.0	M 6	9.2	5.5	6.9	182	GO	E	+ 750 €
C 350 CDI Berline BVM6	M10MCDVP002M695	14	165.0	M 6	9.5	5.8	7.2	191	GO	E	+ 750 €

C 350 CDI Berline BVM6 FAP	M10MCDVP002J692	14	165.0	M 6	9.2	5.5	6.9	182	GO	E	+ 750 €
C 350 CDI Berline BVM6 FAP	M10MCDVP002K693	14	165.0	M 6	9.5	5.8	7.2	191	GO	E	+ 750 €
C 350 CDI 4MATIC Station Wagon BVA7 FAP	M10MCDVP003F080	14	170.0	A 7	9.2	6.0	7.2	191	GO	E	+ 750 €
C 350 CDI 4MATIC Station Wagon BVA7 FAP	M10MCDVP003G081	14	170.0	A 7	9.3	6.4	7.4	195	GO	E	+ 750 €
C 350 CDI Station Wagon BVA7	M10MCDVP003N185	14	165.0	A 7	10.2	6.2	7.5	199	GO	E	+ 1600 €
C 350 CDI Station Wagon BVA7	M10MCDVP003B076	14	165.0	A 7	10.2	6.2	7.5	199	GO	E	+ 1600 €
C 350 CDI Station Wagon BVA7	M10MCDVP003P186	14	165.0	A 7	10.5	6.5	7.8	209	GO	F	+ 1600 €
C 350 CDI Station Wagon BVA7	M10MCDVP003C077	14	165.0	A 7	10.5	6.5	7.8	209	GO	F	+ 1600 €
C 350 CDI Station Wagon BVA7 FAP	M10MCDVP003D078	14	170.0	A 7	8.8	5.7	6.8	180	GO	E	+ 750 €
C 350 CDI Station Wagon BVA7 FAP	M10MCDVP003P187	14	170.0	A 7	8.8	5.7	6.8	180	GO	E	+ 750 €
C 350 CDI Station Wagon BVA7 FAP	M10MCDVP003R188	14	170.0	A 7	9.0	5.9	7.0	184	GO	E	+ 750 €
C 350 CDI Station Wagon BVA7 FAP	M10MCDVP003E079	14	170.0	A 7	9.0	5.9	7.0	184	GO	E	+ 750 €
C 350 CDI Station Wagon BVM6	M10MCDVP003L183	14	165.0	M 6	9.7	5.9	7.1	188	GO	E	+ 750 €
C 350 CDI Station Wagon BVM6	M10MCDVP0039074	14	165.0	M 6	9.7	5.9	7.1	188	GO	E	+ 750 €
C 350 CDI Station Wagon BVM6	M10MCDVP003M184	14	165.0	M 6	10.0	6.2	7.4	198	GO	E	+ 1600 €
C 350 CDI Station Wagon BVM6	M10MCDVP003A075	14	165.0	M 6	10.0	6.2	7.4	198	GO	E	+ 1600 €
C 350 CDI Station Wagon BVM6 FAP	M10MCDVP0037072	14	165.0	M 6	9.7	5.9	7.1	188	GO	E	+ 750 €
C 350 CDI Station Wagon BVM6 FAP	M10MCDVP003J181	14	165.0	M 6	9.7	5.9	7.1	188	GO	E	+ 750 €
C 350 CDI Station Wagon BVM6 FAP	M10MCDVP0038073	14	165.0	M 6	10.0	6.2	7.4	198	GO	E	+ 1600 €
C 350 CDI Station Wagon BVM6 FAP	M10MCDVP003K182	14	165.0	M 6	10.0	6.2	7.4	198	GO	E	+ 1600 €
CLK 220 CDI Coupé BVA5	MMB75G1MYH67	8	100.0	A 5	9.1	5.6	6.8	180	GO	E	+ 750 €
CLK 220 CDI Coupé BVA5	MMB76U1MA957	9	110.0	A 5	9.1	5.6	6.8	180	GO	E	+ 750 €
CLK 220 CDI Coupé BVA5	MMB76G1MWH55	9	110.0	A 5	9.1	5.6	6.8	180	GO	E	+ 750 €
CLK 220 CDI Coupé BVA5	MMB75G1MZH68	8	100.0	A 5	9.2	5.7	6.9	183	GO	E	+ 750 €
CLK 220 CDI Coupé BVA5	MMB76G1MXH56 / MMB76G1MYH57	9	110.0	A 5	9.2	5.7	6.9	183	GO	E	+ 750 €
CLK 220 CDI Coupé BVA5	MMB75G1M0H69	8	100.0	A 5	9.2	5.7	6.9	183	GO	E	+ 750 €
CLK 220 CDI Coupé BVA5	MMB76U1MB958 / MMB76U1MC959	9	110.0	A 5	9.2	5.7	6.9	183	GO	E	+ 750 €
CLK 220 CDI Coupé BVA5 FAP	MMB76G1MZH49 / MMB76U1MA951	9	110.0	A 5	9.0	5.4	6.8	178	GO	E	+ 750 €
CLK 220 CDI Coupé BVA5 FAP	MMB75G1MSH61	8	100.0	A 5	9.0	5.4	6.8	178	GO	E	+ 750 €
CLK 220 CDI Coupé BVA5 FAP	MMB76U1M5952 / MMB76U1M6953	9	110.0	A 5	9.2	5.5	6.9	181	GO	E	+ 750 €
CLK 220 CDI Coupé BVA5 FAP	MMB75G1MTH62 / MMB75G1MUH63	8	100.0	A 5	9.2	5.5	6.9	181	GO	E	+ 750 €
CLK 220 CDI Coupé BVA5 FAP	MMB76G1MRH50 / MMB76G1MSH51	9	110.0	A 5	9.2	5.5	6.9	181	GO	E	+ 750 €
CLK 220 CDI Coupé BVM6	MMB56G1MRH52	9	110.0	M 6	8.6	5.1	6.4	169	GO	E	+ 750 €
CLK 220 CDI Coupé BVM6	MMB56U1M5954	9	110.0	M 6	8.6	5.1	6.4	169	GO	E	+ 750 €
CLK 220 CDI Coupé BVM6	MMB55G1MTH64	8	100.0	M 6	8.6	5.1	6.4	169	GO	E	+ 750 €

MARQUES - Modèles, Versions	CNIT	Puiss.		BV	Consom.			CO ₂ g/km	Carburant	Classe CO ₂	Bonus (-) Malus (+)
		Admin.	Max.		Urb.	Ex.-urb.	Mixte				
		CV	kW		Litres aux 100 km						
MERCEDES-BENZ - Véhicules Diesel (suite)											
CLK 220 CDI Coupé BVM6	MMB55G1MUH65 / MMB55G1MVH66	8	100.0	M 6	8.8	5.2	6.5	172	GO	E	+ 750 €
CLK 220 CDI Coupé BVM6	MMB56U1M6955 / MMB56U1M7956	9	110.0	M 6	8.8	5.2	6.5	172	GO	E	+ 750 €
CLK 220 CDI Coupé BVM6	MMB56G1MSH53 / MMB56G1MTH54	9	110.0	M 6	8.8	5.2	6.5	172	GO	E	+ 750 €
CLK 220 CDI Coupé BVM6 FAP	MMB56U1MZ948	9	110.0	M 6	8.6	5.1	6.4	169	GO	E	+ 750 €
CLK 220 CDI Coupé BVM6 FAP	MMB56G1MUH46	9	110.0	M 6	8.6	5.1	6.4	169	GO	E	+ 750 €
CLK 220 CDI Coupé BVM6 FAP	MMB55G1MWH58	8	100.0	M 6	8.6	5.1	6.4	169	GO	E	+ 750 €
CLK 220 CDI Coupé BVM6 FAP	MMB55G1MXH59	8	100.0	M 6	8.8	5.2	6.5	172	GO	E	+ 750 €
CLK 220 CDI Coupé BVM6 FAP	MMB55G1MPH60	8	100.0	M 6	8.8	5.2	6.5	172	GO	E	+ 750 €
CLK 220 CDI Coupé BVM6 FAP	MMB56G1MVH47 / MMB56G1MWH48 / MMB56U1M0949 / MMB56U1M1950	9	110.0	M 6	8.8	5.2	6.5	172	GO	E	+ 750 €
CLK 320 CDI Cabriolet BVA7 FAP	MMB79G5MZI01 / MMB79U5MK981	14	165.0	A 7	9.9	6.0	7.4	197	GO	E	+ 1600 €
CLK 320 CDI Cabriolet BVA7 FAP	MMB79U5ML982	14	165.0	A 7	10.3	6.2	7.7	205	GO	F	+ 1600 €
CLK 320 CDI Cabriolet BVA7 FAP	MMB79G5M0I02	14	165.0	A 7	10.3	6.2	7.7	205	GO	F	+ 1600 €
CLK 320 CDI Cabriolet BVM6 FAP	MMB59T1MJ639	14	165.0	M 6	9.7	5.6	7.1	188	GO	E	+ 750 €
CLK 320 CDI Cabriolet BVM6 FAP	MMB59G5MDH99	14	165.0	M 6	9.7	5.6	7.1	188	GO	E	+ 750 €
CLK 320 CDI Cabriolet BVM6 FAP	MMB59T1MK640	14	165.0	M 6	10.0	5.7	7.3	194	GO	E	+ 750 €
CLK 320 CDI Cabriolet BVM6 FAP	MMB59G5MWI00	14	165.0	M 6	10.0	5.7	7.3	194	GO	E	+ 750 €
CLK 320 CDI Coupé BVA7	MMB79U1M6975	14	165.0	A 7	10.0	5.8	7.3	193	GO	E	+ 750 €
CLK 320 CDI Coupé BVA7	MMB79G1M2H76	14	165.0	A 7	10.0	5.8	7.3	193	GO	E	+ 750 €
CLK 320 CDI Coupé BVA7	MMB79G1M3H77 / MMB79T1MK638	14	165.0	A 7	10.3	6.2	7.7	205	GO	F	+ 1600 €
CLK 320 CDI Coupé BVA7 FAP	MMB79G1MYH72	14	165.0	A 7	10.0	5.8	7.3	193	GO	E	+ 750 €
CLK 320 CDI Coupé BVA7 FAP	MMB79U1M4973	14	165.0	A 7	10.0	5.8	7.3	193	GO	E	+ 750 €
CLK 320 CDI Coupé BVA7 FAP	MMB79G1MZH73 / MMB79T1MG634	14	165.0	A 7	10.3	6.2	7.7	205	GO	F	+ 1600 €
CLK 320 CDI Coupé BVM6	MMB59U1M3974	14	165.0	M 6	9.6	5.3	6.9	182	GO	E	+ 750 €
CLK 320 CDI Coupé BVM6	MMB59T1MG636	14	165.0	M 6	10.0	5.7	7.3	194	GO	E	+ 750 €
CLK 320 CDI Coupé BVM6 FAP	MMB59G1MYH74	14	165.0	M 6	9.6	5.3	6.9	182	GO	E	+ 750 €
CLK 320 CDI Coupé BVM6 FAP	MMB59U1M1972	14	165.0	M 6	9.6	5.3	6.9	182	GO	E	+ 750 €
CLK 320 CDI Coupé BVM6 FAP	MMB59G1MZH75 / MMB59T1MC632	14	165.0	M 6	10.0	5.7	7.3	194	GO	E	+ 750 €
CLK 320 CDI Coupé BVM6 FAP	MMB59G1MVH71	14	165.0	M 6	10.0	5.7	7.3	194	GO	E	+ 750 €

CLS 320 CDI BVA7	MMB79H2XP078	14	165.0	A 7	10.6	5.9	7.6	200	GO	E	+ 1600 €
CLS 320 CDI BVA7	MMB79Y2XJ715 / MMB79Y2XJ716	14	165.0	A 7	10.6	5.9	7.6	200	GO	E	+ 1600 €
CLS 320 CDI BVA7	MMB79H2XQ079 / MMB79T2XK625 / MMB79T2XM627	14	165.0	A 7	11.0	6.4	8.1	215	GO	F	+ 1600 €
CLS 320 CDI BVA7	MMB79H2XP077	14	165.0	A 7	11.0	6.4	8.1	215	GO	F	+ 1600 €
CLS 320 CDI BVA7 FAP	MMB79H2XJ080	13	155.0	A 7	10.6	5.9	7.6	200	GO	E	+ 1600 €
CLS 320 CDI BVA7 FAP	MMB79H2XLO74	14	165.0	A 7	10.6	5.9	7.6	200	GO	E	+ 1600 €
CLS 320 CDI BVA7 FAP	MMB79Y2XG713 / MMB79Y2XH714	14	165.0	A 7	10.6	5.9	7.6	200	GO	E	+ 1600 €
CLS 320 CDI BVA7 FAP	MMB79H2XK082	13	155.0	A 7	10.6	5.9	7.6	200	GO	E	+ 1600 €
CLS 320 CDI BVA7 FAP	MMB79H2XM075 / MMB79T2XH392 / MMB79T2XJ394	14	165.0	A 7	11.0	6.4	8.1	215	GO	F	+ 1600 €
CLS 320 CDI BVA7 FAP	MMB79H2XK073	14	165.0	A 7	11.0	6.4	8.1	215	GO	F	+ 1600 €
CLS 320 CDI BVA7 FAP	MMB79H2XLO83	14	155.0	A 7	11.0	6.4	8.1	215	GO	F	+ 1600 €
CLS 320 CDI BVA7 FAP	MMB79H2XJ081	14	155.0	A 7	11.0	6.4	8.1	215	GO	F	+ 1600 €
E200 CDI Berline BVA5	M10MCDVP0026812 / M10MCDVP0027813 / M10MCDVP0028814 / M10MCDVP0029815 / M10MCDVP002A816 / M10MCDVP002B817 / M10MCDVP002C818 / M10MCDVP002D819	8	100.0	A 5	7.0	4.6	5.5	145	GO	D	-
E 200 CDI Berline BVA5	MMB75F2CQ023 / MMB75F2CTQ26 / MMB75U2CH319	8	100.0	A 5	9.0	5.2	6.5	173	GO	E	+ 750 €
E 200 CDI Berline BVA5 FAP	MMB75G2CKM02 / MMB75G2CXL97	8	100.0	A 5	9.0	5.2	6.5	173	GO	E	+ 750 €
E 200 CDI Berline BVA5 FAP	MMB75G2CYL98 / MMB75G2CZL99	8	100.0	A 5	9.8	5.5	7.1	186	GO	E	+ 750 €
E 200 CDI Berline BVA5 FAP	MMB75U2CF317	8	100.0	A 5	9.0	5.2	6.5	173	GO	E	+ 750 €
E 200 CDI Berline BVM6	MMB55F2CMQ21	8	100.0	M 6	8.2	4.9	6.1	160	GO	D	+ 200 €
E 200 CDI Berline BVM6	MMB55F2CPQ24	8	100.0	M 6	8.2	4.9	6.1	160	GO	D	+ 200 €
E 200 CDI Berline BVM6	MMB55F2CNQ22	8	100.0	M 6	8.6	5.0	6.3	167	GO	E	+ 750 €
E 200 CDI Berline BVM6	MMB55F2CQQ25 / MMB55U2CE318	8	100.0	M 6	8.6	5.0	6.3	167	GO	E	+ 750 €
E 200 CDI Berline BVM6 FAP	MMB55G2CGM00	8	100.0	M 6	8.2	4.9	6.1	160	GO	D	+ 200 €
E 200 CDI Berline BVM6 FAP	MMB55G2CRL93	8	100.0	M 6	8.2	4.9	6.1	160	GO	D	+ 200 €
E 200 CDI Berline BVM6 FAP	MMB55G2CSL94	8	100.0	M 6	8.6	5.0	6.3	167	GO	E	+ 750 €
E 200 CDI Berline BVM6 FAP	MMB55G2CHM01	8	100.0	M 6	8.6	5.0	6.3	167	GO	E	+ 750 €
E 200 CDI Berline BVM6 FAP	MMB55G2CTL95 / MMB55G2CUL96	8	100.0	M 6	8.3	5.2	6.4	168	GO	E	+ 750 €
E 200 CDI Berline BVM6 FAP	MMB55U2CC316	8	100.0	M 6	8.6	5.0	6.3	167	GO	E	+ 750 €
E 200 CDI Station Wagon BVA5	MMB75K4C6T09	8	100.0	A 5	9.5	5.7	7.1	187	GO	E	+ 750 €
E 200 CDI Station Wagon BVA5 FAP	MMB75G4CUN43	8	100.0	A 5	9.5	5.7	7.1	187	GO	E	+ 750 €
E 200 CDI Station Wagon BVA5 FAP	MMB75G4CXN46	8	100.0	A 5	9.5	5.7	7.1	187	GO	E	+ 750 €
E 200 CDI Station Wagon BVA5 FAP	MMB75G4CVN44	9	100.0	A 5	10.1	6.1	7.5	199	GO	E	+ 1600 €
E 200 CDI Station Wagon BVA5 FAP	M10MCDVP007L592	8	100.0	A 5	7.6	5.1	6.1	159	GO	D	+ 200 €
E 200 CDI Station Wagon BVA5 FAP	M10MCDVP007J589	8	100.0	A 5	7.6	5.1	6.1	159	GO	D	+ 200 €

MARQUES - Modèles, Versions	CNIT	Puiss.		BV	Consom.			CO ₂ g/km	Carburant	Classe CO ₂	Bonus (-) Malus (+)
		Admin.	Max.		Urb.	Ex-urb.	Mixte				
		CV	kW		Litres aux 100 km						
MERCEDES-BENZ - Véhicules Diesel (suite)											
E 200 CDI Station Wagon BVA5 FAP	M10MCDVP007J590	8	100.0	A 5	7.8	5.3	6.3	163	GO	E	+ 750 €
E 200 CDI Station Wagon BVA5 FAP	M10MCDVP007M593	8	100.0	A 5	7.8	5.3	6.3	163	GO	E	+ 750 €
E 200 CDI Station Wagon BVA5 FAP	M10MCDVP007N594	8	100.0	A 5	7.9	5.3	6.3	164	GO	E	+ 750 €
E 200 CDI Station Wagon BVA5 FAP	M10MCDVP007K591	8	100.0	A 5	7.9	5.3	6.3	164	GO	E	+ 750 €
E 200 CDI Station Wagon BVA5 FAP	MMB75K4C4T07	8	100.0	A 5	9.5	5.7	7.1	187	GO	E	+ 750 €
E 200 CDI Station Wagon BVA5 FAP	MMB75K4C5T08	9	100.0	A 5	10.1	6.1	7.5	199	GO	E	+ 1600 €
E 200 CDI Station Wagon BVM6	MMB55G4CUN45	9	100.0	M 6	9.6	5.6	7.1	188	GO	E	+ 750 €
E 200 CDI Station Wagon BVM6 FAP	M10MCDVP007V577	8	100.0	M 6	7.3	4.9	5.8	152	GO	D	-
E 200 CDI Station Wagon BVM6 FAP	M10MCDVP007Y580	8	100.0	M 6	7.3	4.9	5.8	152	GO	D	-
E 200 CDI Station Wagon BVM6 FAP	M10MCDVP007W578	8	100.0	M 6	7.4	5.1	6.0	155	GO	D	-
E 200 CDI Station Wagon BVM6 FAP	M10MCDVP007Z581	8	100.0	M 6	7.4	5.1	6.0	155	GO	D	-
E 200 CDI Station Wagon BVM6 FAP	M10MCDVP007U576	8	100.0	M 6	7.4	5.1	6.0	156	GO	D	+ 200 €
E 200 CDI Station Wagon BVM6 FAP	M10MCDVP007X579	8	100.0	M 6	7.4	5.1	6.0	156	GO	D	+ 200 €
E 200 CDI Station Wagon BVM6 FAP	MMB55G4CQN41	9	100.0	M 6	9.6	5.6	7.1	188	GO	E	+ 750 €
E 200 CDI Station Wagon BVM6 FAP	MMB55G4CRN42	9	100.0	M 6	9.3	5.9	7.2	189	GO	E	+ 750 €
E 220 CDI Berline BVA5	MMB77F2CVQ35	10	120.0	A 5	9.1	5.4	6.7	177	GO	E	+ 750 €
E 220 CDI Berline BVA5	MMB77F2CYQ29 / MMB77G2CNM12 / MMB77U2CN323	10	125.0	A 5	9.1	5.4	6.7	177	GO	E	+ 750 €
E 220 CDI Berline BVA5	MMB77F2CSQ32	10	125.0	A 5	9.1	5.4	6.7	177	GO	E	+ 750 €
E 220 CDI Berline BVA5 FAP	MMB77G2CRM07	10	125.0	A 5	9.1	5.4	6.7	177	GO	E	+ 750 €
E 220 CDI Berline BVA5 FAP	MMB77G2CSM17	10	120.0	A 5	9.1	5.4	6.7	177	GO	E	+ 750 €
E 220 CDI Berline BVA5 FAP	MMB77G2CTM09	10	125.0	A 5	9.6	5.6	7.1	187	GO	E	+ 750 €
E 220 CDI Berline BVA5 FAP	MMB77G2CTM18 / MMB77G2CUM19	10	120.0	A 5	9.6	5.6	7.1	187	GO	E	+ 750 €
E 220 CDI Berline BVA5 FAP	MMB77G2CSM08	10	125.0	A 5	9.6	5.6	7.1	187	GO	E	+ 750 €
E 220 CDI Berline BVA5 FAP	MMB77U2CL321	10	125.0	A 5	9.1	5.4	6.7	177	GO	E	+ 750 €
E 220 CDI Berline BVM6	MMB57F2CUQ27	10	125.0	M 6	8.2	4.9	6.1	160	GO	D	+ 200 €
E 220 CDI Berline BVM6	MMB57F2CPQ30	10	125.0	M 6	8.2	4.9	6.1	160	GO	D	+ 200 €
E 220 CDI Berline BVM6	MMB57F2CRQ33	9	120.0	M 6	8.2	4.9	6.1	160	GO	D	+ 200 €
E 220 CDI Berline BVM6	MMB57F2CVQ28 / MMB57U2CK322	10	125.0	M 6	8.7	5.0	6.3	167	GO	E	+ 750 €
E 220 CDI Berline BVM6	MMB57F2CPQ31	10	125.0	M 6	8.7	5.0	6.3	167	GO	E	+ 750 €

E 220 CDI Berline BVM6	MMB57F2CSQ34	10	120.0	M 6	8.7	5.0	6.3	167	GO	E	+ 750 €
E 220 CDI Berline BVM6 FAP	MMB57U2CJ320	10	125.0	M 6	8.7	5.0	6.3	167	GO	E	+ 750 €
E 220 CDI Berline BVM6 FAP	MMB57G2CJM10	10	125.0	M 6	8.2	4.9	6.1	160	GO	D	+ 200 €
E 220 CDI Berline BVM6 FAP	MMB57G2CMM13	9	120.0	M 6	8.2	4.9	6.1	160	GO	D	+ 200 €
E 220 CDI Berline BVM6 FAP	MMB57G2CLM03	10	125.0	M 6	8.2	4.9	6.1	160	GO	D	+ 200 €
E 220 CDI Berline BVM6 FAP	MMB57G2CKM11	10	125.0	M 6	8.7	5.0	6.3	167	GO	E	+ 750 €
E 220 CDI Berline BVM6 FAP	MMB57G2CNM14	10	120.0	M 6	8.7	5.0	6.3	167	GO	E	+ 750 €
E 220 CDI Berline BVM6 FAP	MMB57G2CMM04	10	125.0	M 6	8.7	5.0	6.3	167	GO	E	+ 750 €
E 220 CDI Berline BVM6 FAP	MMB57G2CPM15 / MMB57G2CPM16	10	120.0	M 6	8.3	5.2	6.4	168	GO	E	+ 750 €
E 220 CDI Berline BVM6 FAP	MMB57G2CNM05	10	125.0	M 6	8.3	5.2	6.4	168	GO	E	+ 750 €
E 220 CDI Berline BVM6 FAP	MMB57G2CPM06	10	125.0	M 6	8.3	5.2	6.4	168	GO	E	+ 750 €
E 220 CDI Station Wagon BVA5	MMB77G4CV023	11	125.0	A 5	9.8	5.9	7.3	194	GO	E	+ 750 €
E 220 CDI Station Wagon BVA5	MMB77U4C1879	11	125.0	A 5	9.8	5.9	7.3	194	GO	E	+ 750 €
E 220 CDI Station Wagon BVA5 FAP	MMB77G4C2N49 / MMB77G4CS020	11	125.0	A 5	9.8	5.9	7.3	194	GO	E	+ 750 €
E 220 CDI Station Wagon BVA5 FAP	MMB77G4CZN55	10	120.0	A 5	9.8	5.9	7.3	194	GO	E	+ 750 €
E 220 CDI Station Wagon BVA5 FAP	MMB77G4CWN52	11	125.0	A 5	9.8	5.9	7.3	194	GO	E	+ 750 €
E 220 CDI Station Wagon BVA5 FAP	MMB77G4CT021 / MMB77G4CUN50	11	125.0	A 5	10.3	6.2	7.7	202	GO	F	+ 1600 €
E 220 CDI Station Wagon BVA5 FAP	MMB77G4CON56	10	120.0	A 5	10.3	6.2	7.7	202	GO	F	+ 1600 €
E 220 CDI Station Wagon BVA5 FAP	M10MCDVP007Y483	9	120.0	A 5	8.1	4.9	6.1	159	GO	D	+ 200 €
E 220 CDI Station Wagon BVA5 FAP	M10MCDVP007X410	10	125.0	A 5	8.1	4.9	6.1	159	GO	D	+ 200 €
E 220 CDI Station Wagon BVA5 FAP	M10MCDVP007X543	9	120.0	A 5	8.1	4.9	6.1	159	GO	D	+ 200 €
E 220 CDI Station Wagon BVA5 FAP	M10MCDVP007U407	10	125.0	A 5	8.1	4.9	6.1	159	GO	D	+ 200 €
E 220 CDI Station Wagon BVA5 FAP	M10MCDVP007G465	10	125.0	A 5	8.2	5.0	6.2	161	GO	E	+ 750 €
E 220 CDI Station Wagon BVA5 FAP	M10MCDVP007P570	9	120.0	A 5	8.2	5.0	6.2	161	GO	E	+ 750 €
E 220 CDI Station Wagon BVA5 FAP	M10MCDVP007H466	10	125.0	A 5	8.2	5.0	6.2	161	GO	E	+ 750 €
E 220 CDI Station Wagon BVA5 FAP	M10MCDVP007W542	9	120.0	A 5	8.2	5.0	6.2	161	GO	E	+ 750 €
E 220 CDI Station Wagon BVA5 FAP	M10MCDVP007V408	10	125.0	A 5	8.2	4.9	6.2	162	GO	E	+ 750 €
E 220 CDI Station Wagon BVA5 FAP	M10MCDVP007Y411	10	125.0	A 5	8.2	4.9	6.2	162	GO	E	+ 750 €
E 220 CDI Station Wagon BVA5 FAP	M10MCDVP007Y544	9	120.0	A 5	8.2	4.9	6.2	162	GO	E	+ 750 €
E 220 CDI Station Wagon BVA5 FAP	M10MCDVP007Z484	9	120.0	A 5	8.2	4.9	6.2	162	GO	E	+ 750 €
E 220 CDI Station Wagon BVA5 FAP	M10MCDVP007Z412	10	125.0	A 5	8.4	4.9	6.2	163	GO	E	+ 750 €
E 220 CDI Station Wagon BVA5 FAP	M10MCDVP007V541	9	120.0	A 5	8.4	4.9	6.2	163	GO	E	+ 750 €
E 220 CDI Station Wagon BVA5 FAP	M10MCDVP007Z545	9	120.0	A 5	8.4	4.9	6.2	163	GO	E	+ 750 €
E 220 CDI Station Wagon BVA5 FAP	M10MCDVP007W409	10	125.0	A 5	8.4	4.9	6.2	163	GO	E	+ 750 €
E 220 CDI Station Wagon BVA5 FAP	MMB77U4CZ877	11	125.0	A 5	9.8	5.9	7.3	194	GO	E	+ 750 €

MARQUES - Modèles, Versions	CNIT	Puiss.		BV	Consom.			CO ₂ g/km	Carburant	Classe CO ₂	Bonus (-) Malus (+)
		Admin.	Max.		Urb.	Ex.-urb.	Mixte				
		CV	kW		Litres aux 100 km						
MERCEDES-BENZ - Véhicules Diesel (suite)											
E 220 CDI Station Wagon BVM6	MMB57G4CS022 / MMB57G4CTN51	10	125.0	M 6	9.6	5.6	7.1	188	GO	E	+ 750 €
E 220 CDI Station Wagon BVM6	MMB57U4CY878	10	125.0	M 6	9.6	5.6	7.1	188	GO	E	+ 750 €
E 220 CDI Station Wagon BVM6 FAP	MMB57G4CX018 / MMB57G4CYN47	10	125.0	M 6	9.6	5.6	7.1	188	GO	E	+ 750 €
E 220 CDI Station Wagon BVM6 FAP	MMB57G4CVN53	10	120.0	M 6	9.6	5.6	7.1	188	GO	E	+ 750 €
E 220 CDI Station Wagon BVM6 FAP	MMB57G4CWN54	10	120.0	M 6	9.3	5.9	7.2	189	GO	E	+ 750 €
E 220 CDI Station Wagon BVM6 FAP	MMB57G4CY019 / MMB57G4CZN48	10	125.0	M 6	9.3	5.9	7.2	189	GO	E	+ 750 €
E 220 CDI Station Wagon BVM6 FAP	M10MCDVP007V480	9	120.0	M 6	7.4	4.7	5.7	150	GO	D	-
E 220 CDI Station Wagon BVM6 FAP	M10MCDVP007V286	10	125.0	M 6	7.4	4.7	5.7	150	GO	D	-
E 220 CDI Station Wagon BVM6 FAP	M10MCDVP007S477	9	120.0	M 6	7.4	4.7	5.7	150	GO	D	-
E 220 CDI Station Wagon BVM6 FAP	M10MCDVP007Y289	10	125.0	M 6	7.4	4.7	5.7	150	GO	D	-
E 220 CDI Station Wagon BVM6 FAP	M10MCDVP007Z290	10	125.0	M 6	7.5	4.8	5.8	152	GO	D	-
E 220 CDI Station Wagon BVM6 FAP	M10MCDVP007W287	10	125.0	M 6	7.5	4.8	5.8	152	GO	D	-
E 220 CDI Station Wagon BVM6 FAP	M10MCDVP007T478	9	120.0	M 6	7.5	4.8	5.8	152	GO	D	-
E 220 CDI Station Wagon BVM6 FAP	M10MCDVP007W481	9	120.0	M 6	7.5	4.8	5.8	152	GO	D	-
E 220 CDI Station Wagon BVM6 FAP	M10MCDVP007U479	9	120.0	M 6	7.5	4.9	5.8	153	GO	D	-
E 220 CDI Station Wagon BVM6 FAP	M10MCDVP007X482	9	120.0	M 6	7.5	4.9	5.8	153	GO	D	-
E 220 CDI Station Wagon BVM6 FAP	M10MCDVP007U285	10	125.0	M 6	7.5	4.9	5.8	153	GO	D	-
E 220 CDI Station Wagon BVM6 FAP	M10MCDVP007X288	10	125.0	M 6	7.5	4.9	5.8	153	GO	D	-
E 220 CDI Station Wagon BVM6 FAP	MMB57U4CW876	10	125.0	M 6	9.6	5.6	7.1	188	GO	E	+ 750 €
E 250 CDI Station Wagon BVA5 FAP	M10MCDVP007P437	12	150.0	A 5	8.1	4.9	6.1	159	GO	D	+ 200 €
E 250 CDI Station Wagon BVA5 FAP	M10MCDVP007R440	12	150.0	A 5	8.1	4.9	6.1	159	GO	D	+ 200 €
E 250 CDI Station Wagon BVA5 FAP	M10MCDVP007L470	12	150.0	A 5	8.2	5.0	6.2	161	GO	E	+ 750 €
E 250 CDI Station Wagon BVA5 FAP	M10MCDVP007K469	12	150.0	A 5	8.2	5.0	6.2	161	GO	E	+ 750 €
E 250 CDI Station Wagon BVA5 FAP	M10MCDVP007S441	12	150.0	A 5	8.2	4.9	6.2	162	GO	E	+ 750 €
E 250 CDI Station Wagon BVA5 FAP	M10MCDVP007P438	12	150.0	A 5	8.2	4.9	6.2	162	GO	E	+ 750 €
E 250 CDI Station Wagon BVA5 FAP	M10MCDVP007R439	12	150.0	A 5	8.4	4.9	6.2	163	GO	E	+ 750 €
E 250 CDI Station Wagon BVA5 FAP	M10MCDVP007T442	12	150.0	A 5	8.4	4.9	6.2	163	GO	E	+ 750 €
E 250 CDI Station Wagon BVM6 FAP	M10MCDVP007X313	12	150.0	M 6	7.4	4.7	5.7	150	GO	D	-
E 250 CDI Station Wagon BVM6 FAP	M10MCDVP007U310	12	150.0	M 6	7.4	4.7	5.7	150	GO	D	-

E 250 CDI Station Wagon BVM6 FAP	M10MCDVP007V311	12	150.0	M 6	7.5	4.8	5.8	152	GO	D	-
E 250 CDI Station Wagon BVM6 FAP	M10MCDVP007Y314	12	150.0	M 6	7.5	4.8	5.8	152	GO	D	-
E 250 CDI Station Wagon BVM6 FAP	M10MCDVP007Z315	12	150.0	M 6	7.5	4.9	5.8	153	GO	D	-
E 250 CDI Station Wagon BVM6 FAP	M10MCDVP007W312	12	150.0	M 6	7.5	4.9	5.8	153	GO	D	-
E 280 CDI Station Wagon BVA7	MMB78G4CYN80 / MMB78G4CZN81	12	140.0	A 7	10.6	5.9	7.6	202	GO	F	+ 1600 €
E 280 CDI Station Wagon BVA7	MMB78G4C3039 / MMB78G4CVO40	12	140.0	A 7	10.6	5.9	7.6	202	GO	F	+ 1600 €
E 280 CDI Station Wagon BVA7	MMB78G4CW041	12	140.0	A 7	11.0	6.4	8.1	215	GO	F	+ 1600 €
E 280 CDI Station Wagon BVA7	MMB78G4C0N82	12	140.0	A 7	11.0	6.4	8.1	215	GO	F	+ 1600 €
E 280 CDI Station Wagon BVA7 FAP	MMB78G4CXN70 / MMB78G4CXO33 / MMB78G4CYN71 / MMB78G4CYO34	12	140.0	A 7	10.6	5.9	7.6	202	GO	F	+ 1600 €
E 280 CDI Station Wagon BVA7 FAP	MMB78G4CZ2N72 / MMB78G4CZO35	12	140.0	A 7	11.0	6.4	8.1	215	GO	F	+ 1600 €
E 280 CDI Station Wagon BVM6	MMB58G4C2N77 / MMB58G4C3N78	12	140.0	M 6	10.0	5.6	7.2	191	GO	E	+ 750 €
E 280 CDI Station Wagon BVM6	MMB58G4CYO36 / MMB58G4CZO37	12	140.0	M 6	10.0	5.6	7.2	191	GO	E	+ 750 €
E 280 CDI Station Wagon BVM6	MMB58G4C4N79	12	140.0	M 6	10.2	5.8	7.4	196	GO	E	+ 1600 €
E 280 CDI Station Wagon BVM6	MMB58G4C0O38	12	140.0	M 6	10.2	5.8	7.4	196	GO	E	+ 1600 €
E 280 CDI Station Wagon BVM6 FAP	MMB58G4CS030 / MMB58G4CTO31	12	140.0	M 6	10.0	5.6	7.2	191	GO	E	+ 750 €
E 280 CDI Station Wagon BVM6 FAP	MMB58G4C1N67 / MMB58G4C2N68	12	140.0	M 6	10.0	5.6	7.2	191	GO	E	+ 750 €
E 280 CDI Station Wagon BVM6 FAP	MMB58G4CUO32	12	140.0	M 6	10.2	5.8	7.4	196	GO	E	+ 1600 €
E 280 CDI Station Wagon BVM6 FAP	MMB58G4C3N69	12	140.0	M 6	10.2	5.8	7.4	196	GO	E	+ 1600 €
E 280 CDI 4MATIC Station Wagon BVA5 FAP	MMB88G4C1N73 / MMB88G4C2N74	12	140.0	A 5	10.9	6.7	8.2	218	GO	F	+ 1600 €
E 280 CDI 4MATIC Station Wagon BVA5 FAP	MMB88G4C3N75 / MMB88G4C4N76	12	140.0	A 5	11.5	6.8	8.5	226	GO	F	+ 1600 €
E 280 CDI 4X Berline BVA5	MMB88U2C9343 / MMB88U2CA344	12	140.0	A 5	10.4	6.3	7.8	207	GO	F	+ 1600 €
E 280 CDI 4X Berline BVA5	MMB88U2CB345	12	140.0	A 5	10.6	6.5	8.0	212	GO	F	+ 1600 €
E 280 CDI 4X Station Wagon BVA5 FAP	MMB88U4CC888 / MMB88U4CD889	12	140.0	A 5	10.9	6.7	8.2	218	GO	F	+ 1600 €
E 280 CDI 4X Station Wagon BVA5 FAP	MMB88U4CE890	12	140.0	A 5	11.5	6.8	8.5	226	GO	F	+ 1600 €
E 280 CDI Berline BVA5	MMB88F2CQ053 / MMB88F2CY054	12	140.0	A 5	10.4	6.3	7.8	207	GO	F	+ 1600 €
E 280 CDI Berline BVA5	MMB88F2CQ056	12	140.0	A 5	10.6	6.5	8.0	212	GO	F	+ 1600 €
E 280 CDI Berline BVA5	MMB88F2CQ055	12	140.0	A 5	10.6	6.5	8.0	212	GO	F	+ 1600 €
E 280 CDI Berline BVA7	MMB78U2CF350 / MMB78U2CG351	12	140.0	A 7	10.1	5.6	7.2	191	GO	E	+ 750 €
E 280 CDI Berline BVA7	MMB78F2CVQ61	12	140.0	A 7	10.1	5.6	7.2	191	GO	E	+ 750 €
E 280 CDI Berline BVA7	MMB78F2CWQ62	12	140.0	A 7	10.4	5.9	7.5	199	GO	E	+ 1600 €
E 280 CDI Berline BVA7	MMB78U2CH352	12	140.0	A 7	10.4	5.9	7.5	199	GO	E	+ 1600 €
E 280 CDI Berline BVA7 FAP	MMB78U2C5340 / MMB78U2C6341	12	140.0	A 7	10.1	5.6	7.2	191	GO	E	+ 750 €
E 280 CDI Berline BVA7 FAP	MMB78U2C7342	12	140.0	A 7	10.4	5.9	7.5	199	GO	E	+ 1600 €
E 280 CDI Berline BVM6	MMB58F2CZQ58 / MMB58U2CA347 / MMB58U2CB348	11	140.0	M 6	9.5	5.4	6.9	183	GO	E	+ 750 €

MARQUES - Modèles, Versions	CNIT	Puiss.		BV	Consom.			CO ₂ g/km	Carburant	Classe CO ₂	Bonus (-) Malus (+)
		Admin.	Max.		Urb.	Ex.-urb.	Mixte				
		CV	kW		Litres aux 100 km						
MERCEDES-BENZ - Véhicules Diesel (suite)											
E 280 CDI Berline BVM6	MMB58F2CXQ47 / MMB58F2CYQ48 / MMB58F2CYQ57	11	140.0	M 6	9.5	5.4	6.9	183	GO	E	+ 750 €
E 280 CDI Berline BVM6	MMB58F2CZQ49	12	140.0	M 6	9.7	5.6	7.1	189	GO	E	+ 750 €
E 280 CDI Berline BVM6	MMB58U2CC349	12	140.0	M 6	9.7	5.6	7.1	189	GO	E	+ 750 €
E 280 CDI Berline BVM6 FAP	MMB58U2C0337 / MMB58U2C1338	11	140.0	M 6	9.5	5.4	6.9	183	GO	E	+ 750 €
E 280 CDI Berline BVM6 FAP	MMB58U2C2339	12	140.0	M 6	9.7	5.6	7.1	189	GO	E	+ 750 €
E 280 CDI Station Wagon BVA7	MMB78U4CJ895 / MMB78U4CJ896	12	140.0	A 7	10.6	5.9	7.6	202	GO	F	+ 1600 €
E 280 CDI Station Wagon BVA7	MMB78U4CK897	12	140.0	A 7	11.0	6.4	8.1	215	GO	F	+ 1600 €
E 280 CDI Station Wagon BVA7 FAP	MMB78U4C8885 / MMB78U4C9886	12	140.0	A 7	10.6	5.9	7.6	202	GO	F	+ 1600 €
E 280 CDI Station Wagon BVA7 FAP	MMB78U4CA887	12	140.0	A 7	11.0	6.4	8.1	215	GO	F	+ 1600 €
E 280 CDI Station Wagon BVM6	MMB58U4CD892 / MMB58U4CE893	12	140.0	M 6	10.0	5.6	7.2	191	GO	E	+ 750 €
E 280 CDI Station Wagon BVM6	MMB58U4CF894	12	140.0	M 6	10.2	5.8	7.4	196	GO	E	+ 1600 €
E 280 CDI Station Wagon BVM6 FAP	MMB58U4C3882 / MMB58U4C4883	12	140.0	M 6	10.0	5.6	7.2	191	GO	E	+ 750 €
E 280 CDI Station Wagon BVM6 FAP	MMB58U4C5884	12	140.0	M 6	10.2	5.8	7.4	196	GO	E	+ 1600 €
E 300 Bluetec Break BVA7	MMB79M2CXB79	13	155.0	A 7	9.9	5.6	7.2	189	GO	E	+ 750 €
E 300 Bluetec Break BVA7	MMB79M2CPB80	13	155.0	A 7	9.9	5.6	7.2	189	GO	E	+ 750 €
E 300 Bluetec Break BVA7	MMB79M2CQB81	13	155.0	A 7	10.1	5.9	7.5	199	GO	E	+ 1600 €
E 320 CDI Berline BVA7	MMB79G2CRM23 / MMB79G2CSM24	14	165.0	A 7	10.3	5.6	7.3	194	GO	E	+ 750 €
E 320 CDI Berline BVA7	MMB79G2CTM25	14	165.0	A 7	10.6	6.0	7.6	202	GO	F	+ 1600 €
E 320 CDI Berline BVA7 FAP	MMB79G2CPM20 / MMB79G2CPM21	14	165.0	A 7	10.3	5.6	7.3	194	GO	E	+ 750 €
E 320 CDI Berline BVA7 FAP	MMB79G2CQM22	14	165.0	A 7	10.6	6.0	7.6	202	GO	F	+ 1600 €
E 320 CDI Station Wagon BVA7	MMB79G4C1N64 / MMB79G4C1O27 / MMB79G4C2N65 / MMB79G4C2O28	14	165.0	A 7	10.6	5.9	7.6	202	GO	F	+ 1600 €
E 320 CDI Station Wagon BVA7	MMB79G4C3N66 / MMB79G4C3O29	14	165.0	A 7	11.0	6.4	8.1	215	GO	F	+ 1600 €
E 320 CDI Station Wagon BVA7 FAP	MMB79G4CYO24 / MMB79G4CZO25	14	165.0	A 7	10.6	5.9	7.6	202	GO	F	+ 1600 €
E 320 CDI Station Wagon BVA7 FAP	MMB79G4C4N58	14	165.0	A 7	10.6	5.9	7.6	202	GO	F	+ 1600 €
E 320 CDI Station Wagon BVA7 FAP	MMB79G4C3N84	13	155.0	A 7	10.6	5.9	7.6	202	GO	F	+ 1600 €
E 320 CDI Station Wagon BVA7 FAP	MMB79G4C2N83	13	155.0	A 7	10.6	5.9	7.6	202	GO	F	+ 1600 €
E 320 CDI Station Wagon BVA7 FAP	MMB79G4C0O26	14	165.0	A 7	11.0	6.4	8.1	215	GO	F	+ 1600 €
E 320 CDI Station Wagon BVA7 FAP	MMB79G4C5N59	14	165.0	A 7	11.0	6.4	8.1	215	GO	F	+ 1600 €

E 320 CDI Station Wagon BVA7 FAP	MMB79G4C4N85	14	155.0	A 7	11.0	6.4	8.1	215	GO	F	+ 1600 €
E 320 CDI 4MATIC Station Wagon BVA5 FAP	MMB89G4CYN60 / MMB89G4CZN61	15	165.0	A 5	11.0	6.8	8.3	220	GO	F	+ 1600 €
E 320 CDI 4MATIC Station Wagon BVA5 FAP	MMB89G4C0N62 / MMB89G4C1N63	15	165.0	A 5	11.6	6.9	8.6	228	GO	F	+ 1600 €
E 320 CDI 4X Berline BVA5 FAP	MMB89U2CW329 / MMB89U2CX330	14	165.0	A 5	10.5	6.4	7.9	210	GO	F	+ 1600 €
E 320 CDI 4X Berline BVA5 FAP	MMB89U2CY331	14	165.0	A 5	10.7	6.6	8.1	215	GO	F	+ 1600 €
E 320 CDI 4X Station Wagon BVA5	MMB89T4CB571 / MMB89T4CC572	15	165.0	A 5	11.0	6.8	8.3	220	GO	F	+ 1600 €
E 320 CDI 4X Station Wagon BVA5	MMB89T4CD573	15	165.0	A 5	11.6	6.9	8.6	228	GO	F	+ 1600 €
E 320 CDI 4MATIC Berline BVA5	MMB89F2C2Q39 / MMB89F2CUQ40	14	165.0	A 5	10.5	6.4	7.9	210	GO	F	+ 1600 €
E 320 CDI 4MATIC Berline BVA5	MMB89F2CQV41 / MMB89F2CWQ42	14	165.0	A 5	10.7	6.6	8.1	215	GO	F	+ 1600 €
E 320 CDI Berline BVA7	MMB79F2CZQ64	13	155.0	A 7	10.3	5.6	7.3	194	GO	E	+ 750 €
E 320 CDI Berline BVA7	MMB79U2C0334	14	165.0	A 7	10.3	5.6	7.3	194	GO	E	+ 750 €
E 320 CDI Berline BVA7	MMB79F2CYQ63	13	155.0	A 7	10.3	5.6	7.3	194	GO	E	+ 750 €
E 320 CDI Berline BVA7	MMB79U2CZ333	14	165.0	A 7	10.3	5.6	7.3	194	GO	E	+ 750 €
E 320 CDI Berline BVA7	MMB79F2C0Q65	13	155.0	A 7	10.6	6.0	7.6	202	GO	F	+ 1600 €
E 320 CDI Berline BVA7	MMB79U2C1335	14	165.0	A 7	10.6	6.0	7.6	202	GO	F	+ 1600 €
E 320 CDI Berline BVA7	MMB79F2CYQ45	14	165.0	A 7	10.6	6.0	7.6	202	GO	F	+ 1600 €
E 320 CDI Berline BVA7 FAP	MMB79U2CS326 / MMB79U2CT327	14	165.0	A 7	10.3	5.6	7.3	194	GO	E	+ 750 €
E 320 CDI Berline BVA7 FAP	MMB79U2CU328	14	165.0	A 7	10.6	6.0	7.6	202	GO	F	+ 1600 €
E 320 CDI Station Wagon BVA7	MMB79T4CD308 / MMB79T4CE309	14	165.0	A 7	10.6	5.9	7.6	202	GO	F	+ 1600 €
E 320 CDI Station Wagon BVA7	MMB79T4CF310	14	165.0	A 7	11.0	6.4	8.1	215	GO	F	+ 1600 €
E 320 CDI Station Wagon BVA7 FAP	MMB79T4CA305 / MMB79T4CB306	14	165.0	A 7	10.6	5.9	7.6	202	GO	F	+ 1600 €
E 320 CDI Station Wagon BVA7 FAP	MMB79T4CC307	14	165.0	A 7	11.0	6.4	8.1	215	GO	F	+ 1600 €
E 350 Bluetec Berline BVA7 FAP	M10MCDVP003C235	13	155.0	A 7	9.7	5.2	6.8	180	GO	E	+ 750 €
E 350 Bluetec Berline BVA7 FAP	M10MCDVP003F238	13	155.0	A 7	9.7	5.2	6.8	180	GO	E	+ 750 €
E 350 Bluetec Berline BVA7 FAP	M10MCDVP003D236	13	155.0	A 7	9.9	5.4	7.0	184	GO	E	+ 750 €
E 350 Bluetec Berline BVA7 FAP	M10MCDVP003G239	13	155.0	A 7	9.9	5.4	7.0	184	GO	E	+ 750 €
E 350 Bluetec Berline BVA7 FAP	M10MCDVP003E237	13	155.0	A 7	10.0	5.6	7.2	188	GO	E	+ 750 €
E 350 Bluetec Berline BVA7 FAP	M10MCDVP003H240	13	155.0	A 7	10.0	5.6	7.2	188	GO	E	+ 750 €
E 350 CDI 4MATIC Station Wagon BVA7 FAP	M10MCDVP007V347	15	170.0	A 7	9.4	6.4	7.6	200	GO	E	+ 1600 €
E 350 CDI 4MATIC Station Wagon BVA7 FAP	M10MCDVP007X349	15	170.0	A 7	9.4	6.4	7.6	200	GO	E	+ 1600 €
E 350 CDI 4MATIC Station Wagon BVA7 FAP	M10MCDVP007Y350	15	170.0	A 7	9.5	6.5	7.7	203	GO	F	+ 1600 €
E 350 CDI 4MATIC Station Wagon BVA7 FAP	M10MCDVP007W348	15	170.0	A 7	9.5	6.5	7.7	203	GO	F	+ 1600 €
E 350 CDI Station Wagon BVA7 FAP	M10MCDVP007X446	14	170.0	A 7	8.9	5.9	7.0	185	GO	E	+ 750 €
E 350 CDI Station Wagon BVA7 FAP	M10MCDVP007U443	14	170.0	A 7	8.9	5.9	7.0	185	GO	E	+ 750 €
E 350 CDI Station Wagon BVA7 FAP	M10MCDVP007Y447	14	170.0	A 7	9.1	6.1	7.2	191	GO	E	+ 750 €

MARQUES - Modèles, Versions	CNIT	Puiss.		BV	Consom.			CO ₂ g/km	Carburant	Classe CO ₂	Bonus (-) Malus (+)
		Admin.	Max.		Urb.	Ex-urb.	Mixte				
		CV	kW		Litres aux 100 km						
MERCEDES-BENZ - Véhicules Diesel (suite)											
E 350 CDI Station Wagon BVA7 FAP	M10MCDVP007V444	14	170.0	A 7	9.1	6.1	7.2	191	GO	E	+ 750 €
E 350 CDI Station Wagon BVA7 FAP	M10MCDVP007V445	14	170.0	A 7	9.4	6.0	7.3	192	GO	E E	+ 750 €
E 350 CDI Station Wagon BVA7 FAP	M10MCDVP007Z448	14	170.0	A 7	9.4	6.0	7.3	192	GO	E E	+ 750 €
E 420 CDI Berline BVA7 FAP	MMB79G2CUM26	22	231.0	A 7	13.2	7.0	9.3	246	GO	F	+ 2600 €
E 420 CDI Berline BVA7	MMB79F2CZQ46 / MMB79U2C2336	22	231.0	A 7	13.2	7.0	9.3	246	GO	F	+ 2600 €
G 280 CDI Break BVA5 FAP	M1GMCDVP002X884	14	135.0	A 5	14.1	9.8	11.4	299	GO	G	+ 2600 €
G 280 CDI Break BVA5 FAP	M1GMCDVP002Y885	14	135.0	A 5	15.3	10.4	12.2	320	GO	G	+ 2600 €
G 300 CDI Break BVA5 FAP	M1GMCDVS0022886 / M1GMCDVS0023887	12	135.0	A 5	14.6	9.9	11.7	307	GO	G	+ 2600 €
G 320 CDI Break court BVA7	MMB89A4N5N26 / MMB89G4NBJ93	16	165.0	A 7	13.4	9.7	11.0	291	GO	G	+ 2600 €
G 320 CDI Break long BVA7	MMB89A4N3N33	16	165.0	A 7	13.4	9.7	11.0	291	GO	G	+ 2600 €
G 320 CDI Cabriolet BVA7	MMB89A1N1N28	16	165.0	A 7	13.4	9.7	11.0	291	GO	G	+ 2600 €
G 350 CDI Break court BVA7 FAP	M1GMCDVP0023574	15	155.0	A 7	13.4	9.7	11.0	291	GO	G	+ 2600 €
G 350 CDI Break court BVA7 FAP	M1GMCDVP0022573	16	165.0	A 7	13.4	9.7	11.0	291	GO	G	+ 2600 €
G 350 CDI Break long BVA7 FAP	M1GMCDVP002X593	16	165.0	A 7	13.4	9.7	11.0	291	GO	G	+ 2600 €
G 350 CDI Break long BVA7 FAP	M1GMCDVP0029580 / M1GMCDVP002A581 / M1GMCDVP002M582 / M1GMCDVP002N583	15	155.0	A 7	13.4	9.7	11.0	291	GO	G	+ 2600 €
G 350 CDI Break long BVA7 FAP	M1GMCDVP0025576 / M1GMCDVP0026577 / M1GMCDVP0027578 / M1GMCDVP0028579	16	165.0	A 7	13.4	9.7	11.0	291	GO	G	+ 2600 €
G 350 CDI Cabriolet BVA7 FAP	M1GMCDVP0020571	15	155.0	A 7	13.4	9.7	11.0	291	GO	G	+ 2600 €
G 350 CDI Cabriolet BVA7 FAP	M1GMCDVP002Z570	16	165.0	A 7	13.4	9.7	11.0	291	GO	G	+ 2600 €
GL 320 CDI 4MATIC BVA7	MMB89L41BA20 / MMB89L41CA21 / MMB89L41FA24	15	165.0	A 7	12.3	8.3	9.7	257	GO	G	+ 2600 €
GL 320 CDI 4MATIC BVA7	MMB89G41KJ61 / MMB89G41LJ62 / MMB89G41QJ58 / MMB89G41RJ59 / MMB89G41TJ88 / MMB89G41UJ89	16	165.0	A 7	12.9	8.2	10.0	264	GO	G	+ 2600 €
GL 320 CDI 4MATIC BVA7 FAP	MMB89L41JA18 / MMB89L41JA19	15	165.0	A 7	12.3	8.3	9.7	257	GO	G	+ 2600 €
GL 320 CDI 4MATIC BVA7 FAP	MMB89L41DA22 / MMB89L41EA23	14	155.0	A 7	12.3	8.3	9.7	257	GO	G	+ 2600 €
GL 320 CDI 4MATIC BVA7 FAP	MMB89H41SU12 / MMB89H41TU13 / MMB89H41VU15 / MMB89H41WU16	15	155.0	A 7	12.9	8.2	10.0	264	GO	G	+ 2600 €
GL 320 CDI 4MATIC BVA7 FAP	MMB89G41KJ52 / MMB89G41LJ53 / MMB89G41NJ55 / MMB89G41PJ56	16	165.0	A 7	12.9	8.2	10.0	264	GO	G	+ 2600 €

GL 320 CDI BVA7	MMB89V41A216	15	165.0	A 7	12.5	8.0	9.8	261	GO	G	+ 2600 €
GL 320 CDI BVA7	MMB89V41C218	15	165.0	A 7	12.5	8.0	9.8	261	GO	G	+ 2600 €
GL 320 CDI BVA7	MMB89V41B217	16	165.0	A 7	12.9	8.2	10.0	264	GO	G	+ 2600 €
GL 320 CDI BVA7	MMB89V41D219	16	165.0	A 7	12.9	8.2	10.0	264	GO	G	+ 2600 €
GL 320 CDI BVA7 FAP	MMB89V418214	15	165.0	A 7	12.5	8.0	9.8	261	GO	G	+ 2600 €
GL 320 CDI BVA7 FAP	MMB89V419215	16	165.0	A 7	12.9	8.2	10.0	264	GO	G	+ 2600 €
GL 320 CDI BVA7 FAP	MMB89V417213	16	165.0	A 7	12.9	8.2	10.0	264	GO	G	+ 2600 €
GL 320 CDI BVA7 FAP	MMB89V416212	15	165.0	A 7	12.5	8.0	9.8	261	GO	G	+ 2600 €
GL 420 CDI BVA7 FAP	MMB89V41E220	23	225.0	A 7	15.6	9.2	11.6	307	GO	G	+ 2600 €
GL 420 CDI BVA7 FAP	MMB89V41G222	23	225.0	A 7	15.6	9.2	11.6	307	GO	G	+ 2600 €
GL 420 CDI BVA7 FAP	MMB89V41F221	23	225.0	A 7	16.0	9.4	11.8	313	GO	G	+ 2600 €
GL 420 CDI BVA7 FAP	MMB89V41H223	23	225.0	A 7	16.0	9.4	11.8	313	GO	G	+ 2600 €
GLK 250 CDI 4MATIC BVA7 FAP	M10MCDVP002G567	12	150.0	A 7	8.4	5.7	6.7	176	GO	E	+ 750 €
GLK 250 CDI 4MATIC BVA7 FAP	M10MCDVP002H568	12	150.0	A 7	8.5	5.8	6.8	177	GO	E	+ 750 €
GLK 250 CDI 4MATIC BVA7 FAP	M10MCDVP002J569	12	150.0	A 7	8.7	6.0	7.0	183	GO	E	+ 750 €
GLK 320 CDI 4MATIC BVA7	MMB89K428X75	14	165.0	A 7	10.3	6.5	7.9	208	GO	F	+ 1600 €
GLK 320 CDI 4MATIC BVA7	MMB89K429X76	15	165.0	A 7	10.7	7.0	8.4	220	GO	F	+ 1600 €
ML 280 CDI BVA7	MMB88T4RB133	13	140.0	A 7	12.7	7.5	9.4	249	GO	F	+ 2600 €
ML 280 CDI BVA7	MMB88T4RC134 / MMB88T4RE136 / MMB88U4R7940	13	140.0	A 7	12.8	7.8	9.6	254	GO	G	+ 2600 €
ML 280 CDI BVA7 FAP	MMB88T4R2124	13	140.0	A 7	12.7	7.5	9.4	249	GO	F	+ 2600 €
ML 280 CDI BVA7 FAP	MMB88T4R3125 / MMB88T4R5127 / MMB88U4R6939	13	140.0	A 7	12.8	7.8	9.6	254	GO	G	+ 2600 €
ML 280 CDI 4MATIC BVA7	MMB88H4RPW63 / MMB88H4RQW64	13	140.0	A 7	11.8	7.6	9.1	241	GO	F	+ 1600 €
ML 280 CDI 4MATIC BVA7	MMB88K4RRW35 / MMB88K4RSW27 / MMB88K4RSW36	13	140.0	A 7	12.1	7.9	9.4	246	GO	F	+ 2600 €
ML 280 CDI 4MATIC BVA7	MMB88K4RUW29	13	140.0	A 7	12.1	7.9	9.4	246	GO	F	+ 2600 €
ML 280 CDI 4MATIC BVA7	MMB88K4RTW28	13	140.0	A 7	12.2	8.1	9.6	254	GO	G	+ 2600 €
ML 280 CDI 4MATIC BVA7	MMB88G4R5F61 / MMB88G4R8F55	13	140.0	A 7	12.8	7.8	9.6	254	GO	G	+ 2600 €
ML 280 CDI 4MATIC BVA7	MMB88K4RQW34 / MMB88K4RRW26	13	140.0	A 7	12.2	8.1	9.6	254	GO	G	+ 2600 €
ML 320 CDI BVA7	MMB89T4RU115	15	165.0	A 7	12.7	7.5	9.4	249	GO	F	+ 2600 €
ML 320 CDI BVA7	MMB89T4RV116 / MMB89T4RX118 / MMB89U4R3935	15	165.0	A 7	12.8	7.8	9.6	254	GO	G	+ 2600 €
ML 320 CDI BVA7 FAP	MMB89T4RL106	15	165.0	A 7	12.7	7.5	9.4	249	GO	F	+ 2600 €
ML 320 CDI BVA7 FAP	MMB89T4RM107 / MMB89T4RP109 / MMB89U4R2934	15	165.0	A 7	12.8	7.8	9.6	254	GO	G	+ 2600 €
ML 320 CDI 4MATIC BVA7	MMB89H4RTW57 / MMB89H4RUW58	15	165.0	A 7	11.9	7.8	9.3	245	GO	F	+ 1600 €
ML 320 CDI 4MATIC BVA7	MMB89H4RSW65	14	155.0	A 7	11.9	7.8	9.3	245	GO	F	+ 1600 €
ML 320 CDI 4MATIC BVA7	MMB89K4RSW17 / MMB89K4RTW18 / MMB89K4RUW19	15	165.0	A 7	12.1	7.9	9.4	246	GO	F	+ 2600 €
ML 320 CDI 4MATIC BVA7	MMB89K4RWW39	14	155.0	A 7	12.1	7.9	9.4	246	GO	F	+ 2600 €

MARQUES - Modèles, Versions	CNIT	Puiss.		BV	Consom.			CO ₂ g/km	Carburant	Classe CO ₂	Bonus (-) Malus (+)
		Admin.	Max.		Urb.	Ex.-urb.	Mixte				
		CV	kW		Litres aux 100 km						
MERCEDES-BENZ - Véhicules Diesel (suite)											
ML 320 CDI 4MATIC BVA7	MMB89K4RQW15 / MMB89K4RQW24	15	165.0	A 7	12.1	7.9	9.4	246	GO	F	+ 2600 €
ML 320 CDI 4MATIC BVA7	MMB89K4RUW37	14	155.0	A 7	12.1	7.9	9.4	246	GO	F	+ 2600 €
ML 320 CDI 4MATIC BVA7	MMB89G4R3F40 / MMB89G4R9F46	15	165.0	A 7	12.8	7.8	9.6	254	GO	G	+ 2600 €
ML 320 CDI 4MATIC BVA7	MMB89K4RRW16	15	165.0	A 7	12.2	8.1	9.6	254	GO	G	+ 2600 €
ML 320 CDI 4MATIC BVA7	MMB89G4RCF67	14	155.0	A 7	12.8	7.8	9.6	254	GO	G	+ 2600 €
ML 320 CDI 4MATIC BVA7	MMB89K4RVW38	14	155.0	A 7	12.2	8.1	9.6	254	GO	G	+ 2600 €
ML 320 CDI 4MATIC BVA7	MMB89K4RPW14 / MMB89K4RPW22	15	165.0	A 7	12.2	8.1	9.6	254	GO	G	+ 2600 €
ML 320 CDI 4MATIC BVA7	MMB89K4RPV40	14	155.0	A 7	12.2	8.1	9.6	254	GO	G	+ 2600 €
ML 420 CDI BVA7 FAP	MMB89U4R4936	22	225.0	A 7	14.4	9.1	11.1	294	GO	G	+ 2600 €
ML 420 CDI BVA7 FAP	MMB89U4R5937 / MMB89U4R6938	23	225.0	A 7	15.0	9.1	11.3	299	GO	G	+ 2600 €
ML 420 CDI 4MATIC BVA7	MMB89H4RPW61	22	225.0	A 7	14.2	8.5	10.6	279	GO	G	+ 2600 €
ML 420 CDI 4MATIC BVA7	MMB89H4RVW59	22	225.0	A 7	14.2	8.5	10.6	279	GO	G	+ 2600 €
ML 420 CDI 4MATIC BVA7	MMB89H4RNW60	22	225.0	A 7	14.6	9.1	11.0	292	GO	G	+ 2600 €
ML 420 CDI 4MATIC BVA7	MMB89H4RPV62	22	225.0	A 7	14.6	9.1	11.0	292	GO	G	+ 2600 €
ML 420 CDI 4MATIC BVA7	MMB89G4R5F51	23	225.0	A 7	15.0	9.1	11.3	299	GO	G	+ 2600 €
NOUVELLE A 160 CDI Berline BVA	MMB91T4P2653	5	60.0	V 0	7.0	4.4	5.4	142	GO	D	-
NOUVELLE A 160 CDI Berline BVA	MMB91T4P4655	5	60.0	V 0	7.0	4.4	5.4	142	GO	D	-
NOUVELLE A 160 CDI Berline BVA	MMB91T4P3654	5	60.0	V 0	7.2	4.7	5.6	147	GO	D	-
NOUVELLE A 160 CDI Berline BVA	MMB91T4P5656	5	60.0	V 0	7.2	4.7	5.6	147	GO	D	-
NOUVELLE A 160 CDI Berline BVA	MMB91T4P6657	5	60.0	V 0	7.6	4.9	5.8	154	GO	D	-
NOUVELLE A 160 CDI Berline BVA FAP	MMB91T4P5643	5	60.0	V 0	7.0	4.4	5.4	142	GO	D	-
NOUVELLE A 160 CDI Berline BVA FAP	MMB91T4PU645	5	60.0	V 0	7.0	4.4	5.4	142	GO	D	-
NOUVELLE A 160 CDI Berline BVA FAP	MMB91T4PT644	5	60.0	V 0	7.2	4.7	5.6	147	GO	D	-
NOUVELLE A 160 CDI Berline BVA FAP	MMB91T4PV646	5	60.0	V 0	7.2	4.7	5.6	147	GO	D	-
NOUVELLE A 160 CDI Berline BVA FAP	MMB91T4PW647	5	60.0	V 0	7.6	4.9	5.8	154	GO	D	-
NOUVELLE A 160 CDI Berline BVM5	MMB51T4P5660	5	60.0	M 5	6.2	4.3	4.9	128	GO	C	-
NOUVELLE A 160 CDI Berline BVM5	MMB51T4P3658	5	60.0	M 5	6.2	4.3	4.9	128	GO	C	-
NOUVELLE A 160 CDI Berline BVM5	MMB51T4P6661	5	60.0	M 5	6.3	4.4	5.0	129	GO	C	-
NOUVELLE A 160 CDI Berline BVM5	MMB51T4P4659	5	60.0	M 5	6.3	4.4	5.0	129	GO	C	-

NOUVELLE A 160 CDI Berline BVM5	MMB51T4P7662	5	60.0	M 5	6.5	4.5	5.2	137	GO	C	-
NOUVELLE A 160 CDI Berline BVM5 FAP	MMB51T4PV650	5	60.0	M 5	6.2	4.3	4.9	128	GO	C	-
NOUVELLE A 160 CDI Berline BVM5 FAP	MMB51T4PT648	5	60.0	M 5	6.2	4.3	4.9	128	GO	C	-
NOUVELLE A 160 CDI Berline BVM5 FAP	MMB51T4PW651	5	60.0	M 5	6.3	4.4	5.0	129	GO	C	-
NOUVELLE A 160 CDI Berline BVM5 FAP	MMB51T4PU649	5	60.0	M 5	6.3	4.4	5.0	129	GO	C	-
NOUVELLE A 160 CDI Berline BVM5 FAP	MMB51T4PX652	5	60.0	M 5	6.5	4.5	5.2	137	GO	C	-
NOUVELLE A 160 CDI Break BVA	MMB91T4P7755	5	60.0	V 0	7.0	4.4	5.4	142	GO	D	-
NOUVELLE A 160 CDI Break BVA	MMB91T4P5753	5	60.0	V 0	7.0	4.4	5.4	142	GO	D	-
NOUVELLE A 160 CDI Break BVA	MMB91T4P6754	5	60.0	V 0	7.2	4.7	5.6	147	GO	D	-
NOUVELLE A 160 CDI Break BVA	MMB91T4P8756	5	60.0	V 0	7.2	4.7	5.6	147	GO	D	-
NOUVELLE A 160 CDI Break BVA	MMB91K4PUY89	5	60.0	V 0	7.6	4.9	5.8	154	GO	D	-
NOUVELLE A 160 CDI Break BVA	MMB91T4P9757	5	60.0	V 0	7.6	4.9	5.8	154	GO	D	-
NOUVELLE A 160 CDI Break BVA FAP	MMB91K4PUX99 / MMB91T4PV743	5	60.0	V 0	7.0	4.4	5.4	142	GO	D	-
NOUVELLE A 160 CDI Break BVA FAP	MMB91T4PX745	5	60.0	V 0	7.0	4.4	5.4	142	GO	D	-
NOUVELLE A 160 CDI Break BVA FAP	MMB91T4PW744	5	60.0	V 0	7.2	4.7	5.6	147	GO	D	-
NOUVELLE A 160 CDI Break BVA FAP	MMB91T4PY746	5	60.0	V 0	7.2	4.7	5.6	147	GO	D	-
NOUVELLE A 160 CDI Break BVA FAP	MMB91T4PZ747	5	60.0	V 0	7.6	4.9	5.8	154	GO	D	-
NOUVELLE A 160 CDI Break BVA FAP	MMB91K4PTY79	5	60.0	V 0	7.6	4.9	5.8	154	GO	D	-
NOUVELLE A 160 CDI Break BVM5	M10MCDVP0076613	4	60.0	M 5	5.3	3.8	4.4	116	GO	B	-100 €
NOUVELLE A 160 CDI Break BVM5	M10MCDVP0074611	5	60.0	M 5	5.4	3.9	4.5	118	GO	B	-100 €
NOUVELLE A 160 CDI Break BVM5	MMB51T4P6758	5	60.0	M 5	6.2	4.3	4.9	128	GO	C	-
NOUVELLE A 160 CDI Break BVM5	MMB51T4P8760	5	60.0	M 5	6.2	4.3	4.9	128	GO	C	-
NOUVELLE A 160 CDI Break BVM5	MMB51T4P9761	5	60.0	M 5	6.3	4.4	5.0	129	GO	C	-
NOUVELLE A 160 CDI Break BVM5	MMB51T4P7759	5	60.0	M 5	6.3	4.4	5.0	129	GO	C	-
NOUVELLE A 160 CDI Break BVM5	MMB51H4PCU46 / MMB51H4PCV36	5	60.0	M 5	6.5	4.5	5.2	137	GO	C	-
NOUVELLE A 160 CDI Break BVM5	MMB51T4PA762	5	60.0	M 5	6.5	4.5	5.2	137	GO	C	-
NOUVELLE A 160 CDI Break BVM5 FAP	MMB51K4PHY80	4	60.0	M 5	5.3	3.8	4.4	116	GO	B	-100 €
NOUVELLE A 160 CDI Break BVM5 FAP	MMB51K4PJY82	4	60.0	M 5	5.3	3.8	4.4	116	GO	B	-100 €
NOUVELLE A 160 CDI Break BVM5 FAP	MMB51K4PKY83	5	60.0	M 5	5.4	3.8	4.4	117	GO	B	-100 €
NOUVELLE A 160 CDI Break BVM5 FAP	MMB51K4PJY81	5	60.0	M 5	5.4	3.8	4.4	117	GO	B	-100 €
NOUVELLE A 160 CDI Break BVM5 FAP	MMB51K4PLY84	5	60.0	M 5	5.5	4.0	4.5	119	GO	B	-100 €
NOUVELLE A 160 CDI Break BVM5 FAP	MMB51T4PY750	5	60.0	M 5	6.2	4.3	4.9	128	GO	C	-
NOUVELLE A 160 CDI Break BVM5 FAP	MMB51T4PW748	5	60.0	M 5	6.2	4.3	4.9	128	GO	C	-
NOUVELLE A 160 CDI Break BVM5 FAP	MMB51T4PZ751	5	60.0	M 5	6.3	4.4	5.0	129	GO	C	-
NOUVELLE A 160 CDI Break BVM5 FAP	MMB51T4PX749	5	60.0	M 5	6.3	4.4	5.0	129	GO	C	-

MARQUES - Modèles, Versions	CNIT	Puiss.		BV	Consom.			CO ₂ g/km	Carburant	Classe CO ₂	Bonus (-) Malus (+)
		Admin.	Max.		Urb.	Ex.-urb.	Mixte				
		CV	kW		Litres aux 100 km						
MERCEDES-BENZ - Véhicules Diesel (suite)											
NOUVELLE A 160 CDI Break BVM5 FAP	MMB51H4PBU36 / MMB51H4PBV26	5	60.0	M 5	6.5	4.5	5.2	137	GO	C	-
NOUVELLE A 160 CDI Break BVM5 FAP	MMB51T4P0752	5	60.0	M 5	6.5	4.5	5.2	137	GO	C	-
NOUVELLE A 180 CDI Berline BVA	MMB93T4PT678	6	80.0	V 0	7.0	4.4	5.4	142	GO	D	-
NOUVELLE A 180 CDI Berline BVA	MMB93T4P6680	6	80.0	V 0	7.0	4.4	5.4	142	GO	D	-
NOUVELLE A 180 CDI Berline BVA	MMB93T4P5679	6	80.0	V 0	7.2	4.7	5.6	147	GO	D	-
NOUVELLE A 180 CDI Berline BVA	MMB93T4P7681	6	80.0	V 0	7.2	4.7	5.6	147	GO	D	-
NOUVELLE A 180 CDI Berline BVA	MMB93K4PZD9	6	80.0	V 0	7.6	4.9	5.8	154	GO	D	-
NOUVELLE A 180 CDI Berline BVA	MMB93T4P8682	6	80.0	V 0	7.6	4.9	5.8	154	GO	D	-
NOUVELLE A 180 CDI Berline BVA FAP	MMB93T4PL670	6	80.0	V 0	7.0	4.4	5.4	142	GO	D	-
NOUVELLE A 180 CDI Berline BVA FAP	MMB93T4PJ668	6	80.0	V 0	7.0	4.4	5.4	142	GO	D	-
NOUVELLE A 180 CDI Berline BVA FAP	MMB93T4PK669	6	80.0	V 0	7.2	4.7	5.6	147	GO	D	-
NOUVELLE A 180 CDI Berline BVA FAP	MMB93T4PM671	6	80.0	V 0	7.2	4.7	5.6	147	GO	D	-
NOUVELLE A 180 CDI Berline BVA FAP	MMB93K4PKY99	6	80.0	V 0	7.6	4.9	5.8	154	GO	D	-
NOUVELLE A 180 CDI Berline BVA FAP	MMB93T4PN672	6	80.0	V 0	7.6	4.9	5.8	154	GO	D	-
NOUVELLE A 180 CDI Berline BVM6	MMB53K4PLY19	6	80.0	M 6	6.4	4.2	5.0	134	GO	C	-
NOUVELLE A 180 CDI Berline BVM6	MMB53K4PJY17	6	80.0	M 6	6.4	4.2	5.0	134	GO	C	-
NOUVELLE A 180 CDI Berline BVM6	MMB53K4PKY18	6	80.0	M 6	6.4	4.3	5.1	136	GO	C	-
NOUVELLE A 180 CDI Berline BVM6	MMB53K4PFZ03	6	80.0	M 6	6.4	4.3	5.1	136	GO	C	-
NOUVELLE A 180 CDI Berline BVM6	MMB53T4PK673	6	80.0	M 6	6.4	4.6	5.2	137	GO	C	-
NOUVELLE A 180 CDI Berline BVM6	MMB53T4PM675	6	80.0	M 6	6.4	4.6	5.2	137	GO	C	-
NOUVELLE A 180 CDI Berline BVM6	MMB53K4PEY21	6	80.0	M 6	6.5	4.4	5.2	138	GO	C	-
NOUVELLE A 180 CDI Berline BVM6	MMB53K4PGZ04	6	80.0	M 6	6.5	4.4	5.2	138	GO	C	-
NOUVELLE A 180 CDI Berline BVM6	MMB53T4PN676	6	80.0	M 6	6.6	4.7	5.4	141	GO	D	-
NOUVELLE A 180 CDI Berline BVM6	MMB53T4PL674	6	80.0	M 6	6.6	4.7	5.4	141	GO	D	-
NOUVELLE A 180 CDI Berline BVM6	MMB53T4PP677	6	80.0	M 6	7.4	4.7	5.7	149	GO	D	-
NOUVELLE A 180 CDI Berline BVM6 FAP	MMB53K4PMY92	6	80.0	M 6	6.4	4.2	5.0	134	GO	C	-
NOUVELLE A 180 CDI Berline BVM6 FAP	MMB53K4PKY09 / MMB53K4PKY90	6	80.0	M 6	6.4	4.2	5.0	134	GO	C	-
NOUVELLE A 180 CDI Berline BVM6 FAP	MMB53K4PNY93	6	80.0	M 6	6.4	4.3	5.1	136	GO	C	-
NOUVELLE A 180 CDI Berline BVM6 FAP	MMB53K4PLY91	6	80.0	M 6	6.4	4.3	5.1	136	GO	C	-

NOUVELLE A 180 CDI Berline BVM6 FAP	MMB53T4PA663	6	80.0	M 6	6.4	4.6	5.2	137	GO	C	-
NOUVELLE A 180 CDI Berline BVM6 FAP	MMB53T4PC665	6	80.0	M 6	6.4	4.6	5.2	137	GO	C	-
NOUVELLE A 180 CDI Berline BVM6 FAP	MMB53K4PDY11	6	80.0	M 6	6.5	4.4	5.2	138	GO	C	-
NOUVELLE A 180 CDI Berline BVM6 FAP	MMB53K4PPY94	6	80.0	M 6	6.5	4.4	5.2	138	GO	C	-
NOUVELLE A 180 CDI Berline BVM6 FAP	MMB53T4PD666	6	80.0	M 6	6.6	4.7	5.4	141	GO	D	-
NOUVELLE A 180 CDI Berline BVM6 FAP	MMB53T4PB664	6	80.0	M 6	6.6	4.7	5.4	141	GO	D	-
NOUVELLE A 180 CDI Berline BVM6 FAP	MMB53T4PE667	6	80.0	M 6	7.4	4.7	5.7	149	GO	D	-
NOUVELLE A 180 CDI Break BVA	MMB93T4P9780	6	80.0	V 0	7.0	4.4	5.4	142	GO	D	-
NOUVELLE A 180 CDI Break BVA	MMB93T4P7778	6	80.0	V 0	7.0	4.4	5.4	142	GO	D	-
NOUVELLE A 180 CDI Break BVA	MMB93T4PA781	6	80.0	V 0	7.2	4.7	5.6	147	GO	D	-
NOUVELLE A 180 CDI Break BVA	MMB93T4P8779	6	80.0	V 0	7.2	4.7	5.6	147	GO	D	-
NOUVELLE A 180 CDI Break BVA	MMB93H2PEW26	6	80.0	V 0	7.6	4.9	5.8	154	GO	D	-
NOUVELLE A 180 CDI Break BVA	MMB93T4PB782	6	80.0	V 0	7.6	4.9	5.8	154	GO	D	-
NOUVELLE A 180 CDI Break BVA FAP	MMB93T4PM768	6	80.0	V 0	7.0	4.4	5.4	142	GO	D	-
NOUVELLE A 180 CDI Break BVA FAP	MMB93T4PP770	6	80.0	V 0	7.0	4.4	5.4	142	GO	D	-
NOUVELLE A 180 CDI Break BVA FAP	MMB93T4PN769	6	80.0	V 0	7.2	4.7	5.6	147	GO	D	-
NOUVELLE A 180 CDI Break BVA FAP	MMB93T4PP771	6	80.0	V 0	7.2	4.7	5.6	147	GO	D	-
NOUVELLE A 180 CDI Break BVA FAP	MMB93H4PKU66	6	80.0	V 0	7.6	4.9	5.8	154	GO	D	-
NOUVELLE A 180 CDI Break BVA FAP	MMB93T4PQ772	6	80.0	V 0	7.6	4.9	5.8	154	GO	D	-
NOUVELLE A 180 CDI Break BVM6	MMB53H2PCW19	6	80.0	M 6	6.4	4.2	5.0	134	GO	C	-
NOUVELLE A 180 CDI Break BVM6	MMB53H2PAW17	6	80.0	M 6	6.4	4.2	5.0	134	GO	C	-
NOUVELLE A 180 CDI Break BVM6	MMB53H2PAW20	6	80.0	M 6	3.4	4.3	5.1	136	GO	C	-
NOUVELLE A 180 CDI Break BVM6	MMB53H2PBW18	6	80.0	M 6	3.4	4.3	5.1	136	GO	C	-
NOUVELLE A 180 CDI Break BVM6	MMB53T4PP775	6	80.0	M 6	6.4	4.6	5.2	137	GO	C	-
NOUVELLE A 180 CDI Break BVM6	MMB53T4PN773	6	80.0	M 6	6.4	4.6	5.2	137	GO	C	-
NOUVELLE A 180 CDI Break BVM6	MMB53H2P5W21	6	80.0	M 6	6.5	4.4	5.2	138	GO	C	-
NOUVELLE A 180 CDI Break BVM6	MMB53T4P1776	6	80.0	M 6	6.6	4.7	5.4	141	GO	D	-
NOUVELLE A 180 CDI Break BVM6	MMB53T4PP774	6	80.0	M 6	6.6	4.7	5.4	141	GO	D	-
NOUVELLE A 180 CDI Break BVM6	MMB53T4P2777	6	80.0	M 6	7.4	4.7	5.7	149	GO	D	-
NOUVELLE A 180 CDI Break BVM6 FAP	M10MCDVP0075612 / M10MCDVP0077614	6	80.0	M 6	6.3	4.3	5.0	131	GO	C	-
NOUVELLE A 180 CDI Break BVM6 FAP	MMB53H4PGU57 / MMB53H4PHU49	6	80.0	M 6	6.4	4.2	5.0	134	GO	C	-
NOUVELLE A 180 CDI Break BVM6 FAP	MMB53H4PJU59	6	80.0	M 6	6.4	4.2	5.0	134	GO	C	-
NOUVELLE A 180 CDI Break BVM6 FAP	MMB53H4PGU48	6	80.0	M 6	3.4	4.3	5.1	136	GO	C	-
NOUVELLE A 180 CDI Break BVM6 FAP	MMB53H4PHU58	6	80.0	M 6	3.4	4.3	5.1	136	GO	C	-
NOUVELLE A 180 CDI Break BVM6 FAP	MMB53T4PD763	6	80.0	M 6	6.4	4.6	5.2	137	GO	C	-

MARQUES - Modèles, Versions	CNIT	Puiss.		BV	Consom.			CO ₂ g/km	Carburant	Classe CO ₂	Bonus (-) Malus (+)
		Admin.	Max.		Urb.	Ex.-urb.	Mixte				
		CV	kW		Litres aux 100 km						
MERCEDES-BENZ - Véhicules Diesel (suite)											
NOUVELLE A 180 CDI Break BVM6 FAP	MMB53T4PF765	6	80.0	M 6	6.4	4.6	5.2	137	GO	C	-
NOUVELLE A 180 CDI Break BVM6 FAP	MMB53H4PAU51	6	80.0	M 6	6.5	4.4	5.2	138	GO	C	-
NOUVELLE A 180 CDI Break BVM6 FAP	MMB53H4PBU61	6	80.0	M 6	6.5	4.4	5.2	138	GO	C	-
NOUVELLE A 180 CDI Break BVM6 FAP	MMB53T4PE764	6	80.0	M 6	6.6	4.7	5.4	141	GO	D	-
NOUVELLE A 180 CDI Break BVM6 FAP	MMB53T4PG766	6	80.0	M 6	6.6	4.7	5.4	141	GO	D	-
NOUVELLE A 180 CDI Break BVM6 FAP	MMB53T4PH767	6	80.0	M 6	7.4	4.7	5.7	149	GO	D	-
NOUVELLE A 180 CDI Coupé BVA	MMB93L1PPA03	6	80.0	V 0	7.0	4.4	5.4	142	GO	D	-
NOUVELLE A 180 CDI Coupé BVA	MMB93L1PRA05	6	80.0	V 0	7.0	4.4	5.4	142	GO	D	-
NOUVELLE A 180 CDI Coupé BVA	MMB93L1PQA04	6	80.0	V 0	7.2	4.7	5.6	147	GO	D	-
NOUVELLE A 180 CDI Coupé BVA	MMB93L1PSA06	6	80.0	V 0	7.2	4.7	5.6	147	GO	D	-
NOUVELLE A 180 CDI Coupé BVA	MMB93K2PQZ77	6	80.0	V 0	7.6	4.9	5.8	154	GO	D	-
NOUVELLE A 180 CDI Coupé BVA	MMB93L1PTA07	6	80.0	V 0	7.6	4.9	5.8	154	GO	D	-
NOUVELLE A 180 CDI Coupé BVA FAP	MMB93K2PLZ63	6	80.0	V 0	7.0	4.4	5.4	142	GO	D	-
NOUVELLE A 180 CDI Coupé BVA FAP	MMB93K2PNZ65	6	80.0	V 0	7.0	4.4	5.4	142	GO	D	-
NOUVELLE A 180 CDI Coupé BVA FAP	MMB93K2PMZ64	6	80.0	V 0	7.2	4.7	5.6	147	GO	D	-
NOUVELLE A 180 CDI Coupé BVA FAP	MMB93K2PPZ66	6	80.0	V 0	7.2	4.7	5.6	147	GO	D	-
NOUVELLE A 180 CDI Coupé BVA FAP	MMB93K1PQZ97	6	80.0	V 0	7.6	4.9	5.8	154	GO	D	-
NOUVELLE A 180 CDI Coupé BVA FAP	MMB93K2PPZ67	6	80.0	V 0	7.6	4.9	5.8	154	GO	D	-
NOUVELLE A 180 CDI Coupé BVM6	M10MCDVP0079616	6	80.0	M 6	6.3	4.3	5.0	131	GO	C	-
NOUVELLE A 180 CDI Coupé BVM6	MMB53K2PMZ68	6	80.0	M 6	6.4	4.2	5.0	134	GO	C	-
NOUVELLE A 180 CDI Coupé BVM6	MMB53L1PJA00	6	80.0	M 6	6.4	4.2	5.0	134	GO	C	-
NOUVELLE A 180 CDI Coupé BVM6	MMB53K2PNZ69	6	80.0	M 6	6.4	4.3	5.1	136	GO	C	-
NOUVELLE A 180 CDI Coupé BVM6	MMB53H4PHV48	6	80.0	M 6	3.4	4.3	5.1	136	GO	C	-
NOUVELLE A 180 CDI Coupé BVM6	MMB53L1PJA01	6	80.0	M 6	6.4	4.3	5.1	136	GO	C	-
NOUVELLE A 180 CDI Coupé BVM6	MMB53H4PAV50	6	80.0	M 6	3.4	4.3	5.1	136	GO	C	-
NOUVELLE A 180 CDI Coupé BVM6	MMB53K2PHZ72	6	80.0	M 6	6.5	4.4	5.2	138	GO	C	-
NOUVELLE A 180 CDI Coupé BVM6	MMB53L1PKA02	6	80.0	M 6	6.5	4.4	5.2	138	GO	C	-
NOUVELLE A 180 CDI Coupé BVM6 FAP	M10MCDVP0078615	6	80.0	M 6	6.3	4.3	5.0	131	GO	C	-
NOUVELLE A 180 CDI Coupé BVM6 FAP	MMB53K2PLZ58	6	80.0	M 6	6.4	4.2	5.0	134	GO	C	-

NOUVELLE A 180 CDI Coupé BVM6 FAP	MMB53K2PEZ60	6	80.0	M 6	6.4	4.2	5.0	134	GO	C	-
NOUVELLE A 180 CDI Coupé BVM6 FAP	MMB53H4PGV38	6	80.0	M 6	3.4	4.3	5.1	136	GO	C	-
NOUVELLE A 180 CDI Coupé BVM6 FAP	MMB53K2PMZ59	6	80.0	M 6	6.4	4.3	5.1	136	GO	C	-
NOUVELLE A 180 CDI Coupé BVM6 FAP	MMB53H4P9V40	6	80.0	M 6	3.4	4.3	5.1	136	GO	C	-
NOUVELLE A 180 CDI Coupé BVM6 FAP	MMB53K2PFZ61	6	80.0	M 6	6.4	4.3	5.1	136	GO	C	-
NOUVELLE A 180 CDI Coupé BVM6 FAP	MMB53K1PHZ92	6	80.0	M 6	6.5	4.4	5.2	138	GO	C	-
NOUVELLE A 180 CDI Coupé BVM6 FAP	MMB53K2PGZ62	6	80.0	M 6	6.5	4.4	5.2	138	GO	C	-
NOUVELLE A 200 CDI (100kW) Berline BVA	MMB95T4PZ707	8	100.0	V 0	7.1	4.9	5.7	149	GO	D	-
NOUVELLE A 200 CDI (100kW) Berline BVA	MMB95T4P0708	8	100.0	V 0	7.1	4.9	5.7	149	GO	D	-
NOUVELLE A 200 CDI (100kW) Berline BVA	MMB95T4P1709	8	100.0	V 0	7.5	4.9	5.9	156	GO	D	+ 200 €
NOUVELLE A 200 CDI (100kW) Berline BVA	MMB95T4P2710	8	100.0	V 0	7.9	5.0	6.0	159	GO	D	+ 200 €
NOUVELLE A 200 CDI (100kW) Berline BVA FAP	MMB95T4PS700 / MMB95T4PT701	8	100.0	V 0	7.1	4.9	5.7	149	GO	D	-
NOUVELLE A 200 CDI (100kW) Berline BVA FAP	MMB95T4PU702	8	100.0	V 0	7.5	4.9	5.9	156	GO	D	+ 200 €
NOUVELLE A 200 CDI (100kW) Berline BVA FAP	MMB95T4PV703	8	100.0	V 0	7.9	5.0	6.0	159	GO	D	+ 200 €
NOUVELLE A 200 CDI (100kW) Berline BVM6	MMB55T4PS704 / MMB55T4PT705	7	100.0	M 6	6.9	4.5	5.4	141	GO	D	-
NOUVELLE A 200 CDI (100kW) Berline BVM6	MMB55T4PU706	8	100.0	M 6	7.4	4.7	5.7	149	GO	D	-
NOUVELLE A 200 CDI (100kW) Berline BVM6 FAP	MMB55T4PL697 / MMB55T4PM698	7	100.0	M 6	6.9	4.5	5.4	141	GO	D	-
NOUVELLE A 200 CDI (100kW) Berline BVM6 FAP	MMB55T4PN699	8	100.0	M 6	7.4	4.7	5.7	149	GO	D	-
NOUVELLE A 200 CDI (100kW) Coupé BVA	MMB95T4P2807 / MMB95T4P3808	8	100.0	V 0	7.1	4.9	5.7	149	GO	D	-
NOUVELLE A 200 CDI (100kW) Coupé BVA	MMB95T4P4809	8	100.0	V 0	7.5	4.9	5.9	156	GO	D	+ 200 €
NOUVELLE A 200 CDI (100kW) Coupé BVA	MMB95T4P5810	8	100.0	V 0	7.9	5.0	6.0	159	GO	D	+ 200 €
NOUVELLE A 200 CDI (100kW) Coupé BVA FAP	MMB95T4PX800 / MMB95T4PW801	8	100.0	V 0	7.1	4.9	5.7	149	GO	D	-
NOUVELLE A 200 CDI (100kW) Coupé BVA FAP	MMB95T4PX802	8	100.0	V 0	7.5	4.9	5.9	156	GO	D	+ 200 €
NOUVELLE A 200 CDI (100kW) Coupé BVA FAP	MMB95T4PY803	8	100.0	V 0	7.9	5.0	6.0	159	GO	D	+ 200 €
NOUVELLE A 200 CDI (100kW) Coupé BVM6	MMB55T4PV804 / MMB55T4PW805	7	100.0	M 6	6.9	4.5	5.4	141	GO	D	-
NOUVELLE A 200 CDI (100kW) Coupé BVM6	MMB55T4PX806	8	100.0	M 6	7.4	4.7	5.7	149	GO	D	-
NOUVELLE A 200 CDI (100kW) Coupé BVM6 FAP	MMB55T4PP797 / MMB55T4PP798	7	100.0	M 6	6.9	4.5	5.4	141	GO	D	-
NOUVELLE A 200 CDI (100kW) Coupé BVM6 FAP	MMB55T4PQ799	8	100.0	M 6	7.4	4.7	5.7	149	GO	D	-
NOUVELLE A 200 CDI (103kW) Berline BVA	MMB96T4PM693 / MMB96T4PN694	8	103.0	V 0	7.1	4.9	5.7	149	GO	D	-
NOUVELLE A 200 CDI (103kW) Berline BVA	MMB96T4PP695	8	103.0	V 0	7.5	4.9	5.9	156	GO	D	+ 200 €
NOUVELLE A 200 CDI (103kW) Berline BVA	MMB96T4PP696	8	103.0	V 0	7.9	5.0	6.0	159	GO	D	+ 200 €
NOUVELLE A 200 CDI (103kW) Berline BVA FAP	MMB96T4PF686 / MMB96T4PG687	8	103.0	V 0	7.1	4.9	5.7	149	GO	D	-
NOUVELLE A 200 CDI (103kW) Berline BVA FAP	MMB96K4PLY30 / MMB96K4PMY31	8	103.0	V 0	7.1	4.9	5.7	149	GO	D	-
NOUVELLE A 200 CDI (103kW) Berline BVA FAP	MMB96T4PH688	8	103.0	V 0	7.5	4.9	5.9	156	GO	D	+ 200 €
NOUVELLE A 200 CDI (103kW) Berline BVA FAP	MMB96K4PNY32	8	103.0	V 0	7.5	4.9	5.9	156	GO	D	+ 200 €

MARQUES - Modèles, Versions	CNIT	Puiss.		BV	Consom.			CO ₂ g/km	Carburant	Classe CO ₂	Bonus (-) Malus (+)
		Admin.	Max.		Urb.	Ex.-urb.	Mixte				
		CV	kW		Litres aux 100 km						
MERCEDES-BENZ - Véhicules Diesel (suite)											
NOUVELLE A 200 CDI (103kW) Berline BVA FAP	MMB96K4PPY33	8	103.0	V 0	7.9	5.0	6.0	159	GO	D	+ 200 €
NOUVELLE A 200 CDI (103kW) Berline BVA FAP	MMB96T4PJ689	8	103.0	V 0	7.9	5.0	6.0	159	GO	D	+ 200 €
NOUVELLE A 200 CDI (103kW) Berline BVM6	MMB56T4PF690 / MMB56T4PG691	8	103.0	M 6	6.9	4.5	5.4	141	GO	D	-
NOUVELLE A 200 CDI (103kW) Berline BVM6	MMB56T4PH692	8	103.0	M 6	7.4	4.7	5.7	149	GO	D	-
NOUVELLE A 200 CDI (103kW) Berline BVM6 FAP	MMB56K4PNY27 / MMB56K4PPY28	8	103.0	M 6	6.8	4.5	5.3	138	GO	C	-
NOUVELLE A 200 CDI (103kW) Berline BVM6 FAP	MMB56K4PPY29	8	103.0	M 6	6.9	4.6	5.4	140	GO	C	-
NOUVELLE A 200 CDI (103kW) Berline BVM6 FAP	MMB56T4P8683 / MMB56T4P9684	8	103.0	M 6	6.9	4.5	5.4	141	GO	D	-
NOUVELLE A 200 CDI (103kW) Berline BVM6 FAP	MMB56T4PA685	8	103.0	M 6	7.4	4.7	5.7	149	GO	D	-
NOUVELLE A 200 CDI (103kW) Coupé BVA	MMB96T4PP793 / MMB96T4PQ794	8	103.0	V 0	7.1	4.9	5.7	149	GO	D	-
NOUVELLE A 200 CDI (103kW) Coupé BVA	MMB96T4PR795	8	103.0	V 0	7.5	4.9	5.9	156	GO	D	+ 200 €
NOUVELLE A 200 CDI (103kW) Coupé BVA	MMB96T4PS796	8	103.0	V 0	7.9	5.0	6.0	159	GO	D	+ 200 €
NOUVELLE A 200 CDI (103kW) Coupé BVA FAP	MMB96T4PJ786 / MMB96T4PJ787	8	103.0	V 0	7.1	4.9	5.7	149	GO	D	-
NOUVELLE A 200 CDI (103kW) Coupé BVA FAP	MMB96T4PK788	8	103.0	V 0	7.5	4.9	5.9	156	GO	D	+ 200 €
NOUVELLE A 200 CDI (103kW) Coupé BVA FAP	MMB96T4PL789	8	103.0	V 0	7.9	5.0	6.0	159	GO	D	+ 200 €
NOUVELLE A 200 CDI (103kW) Coupé BVM6	MMB56T4PJ790 / MMB56T4PJ791	8	103.0	M 6	6.9	4.5	5.4	141	GO	D	-
NOUVELLE A 200 CDI (103kW) Coupé BVM6	MMB56T4PK792	8	103.0	M 6	7.4	4.7	5.7	149	GO	D	-
NOUVELLE A 200 CDI (103kW) Coupé BVM6 FAP	MMB56T4PB783 / MMB56T4PC784	8	103.0	M 6	6.9	4.5	5.4	141	GO	D	-
NOUVELLE A 200 CDI (103kW) Coupé BVM6 FAP	MMB56T4PD785	8	103.0	M 6	7.4	4.7	5.7	149	GO	D	-
NOUVELLE A 200 CDI Berline BVA	MMB96K4PSY37 / MMB96K4PTY38	8	103.0	V 0	7.1	4.9	5.7	149	GO	D	-
NOUVELLE A 200 CDI Berline BVA	MMB95K4PNY51 / MMB95K4PPY52	8	100.0	V 0	7.1	4.9	5.7	149	GO	D	-
NOUVELLE A 200 CDI Berline BVA	MMB96K4PUY39	8	103.0	V 0	7.5	4.9	5.9	156	GO	D	+ 200 €
NOUVELLE A 200 CDI Berline BVA	MMB95K4PPY53	8	100.0	V 0	7.5	4.9	5.9	156	GO	D	+ 200 €
NOUVELLE A 200 CDI Berline BVA	MMB95K4PQY54	8	100.0	V 0	7.9	5.0	6.0	159	GO	D	+ 200 €
NOUVELLE A 200 CDI Berline BVA	MMB96K4PMY40	8	103.0	V 0	7.9	5.0	6.0	159	GO	D	+ 200 €
NOUVELLE A 200 CDI Berline BVA FAP	MMB95K4PPY44 / MMB95K4PQY45	8	100.0	V 0	7.1	4.9	5.7	149	GO	D	-
NOUVELLE A 200 CDI Berline BVA FAP	MMB95K4PRY46	8	100.0	V 0	7.5	4.9	5.9	156	GO	D	+ 200 €
NOUVELLE A 200 CDI Berline BVA FAP	MMB95K4PSY47	8	100.0	V 0	7.9	5.0	6.0	159	GO	D	+ 200 €
NOUVELLE A 200 CDI Berline BVM6	MMB55K4PPY48 / MMB55K4PQY49	7	100.0	M 6	6.8	4.5	5.3	138	GO	C	-
NOUVELLE A 200 CDI Berline BVM6	MMB56K4PLY34 / MMB56K4PMY35	8	103.0	M 6	6.8	4.5	5.3	138	GO	C	-

NOUVELLE A 200 CDI Berline BVM6	MMB55K4PJY50	7	100.0	M 6	6.9	4.6	5.4	140	GO	C	-
NOUVELLE A 200 CDI Berline BVM6	MMB56K4PNY36	8	103.0	M 6	6.9	4.6	5.4	140	GO	C	-
NOUVELLE A 200 CDI Berline BVM6 FAP	MMB55K4PJY41 / MMB55K4PJY42	7	100.0	M 6	6.8	4.5	5.3	138	GO	C	-
NOUVELLE A 200 CDI Berline BVM6 FAP	MMB55K4PKY43	7	100.0	M 6	6.9	4.6	5.4	140	GO	C	-
NOUVELLE A 200 CDI Break BVA	MMB96K4PPZ14	8	103.0	V 0	7.1	4.9	5.7	149	GO	D	-
NOUVELLE A 200 CDI Break BVA	MMB95K4PSZ28	8	100.0	V 0	7.1	4.9	5.7	149	GO	D	-
NOUVELLE A 200 CDI Break BVA	MMB96K4PLZ20 / MMB96K4PMZ21 / MMB96K4PNZ13	8	103.0	V 0	7.1	4.9	5.7	149	GO	D	-
NOUVELLE A 200 CDI Break BVA	MMB95K4PPZ34 / MMB95K4PQZ35 / MMB95K4PRZ27	8	100.0	V 0	7.1	4.9	5.7	149	GO	D	-
NOUVELLE A 200 CDI Break BVA	MMB95K4PTZ29	8	100.0	V 0	7.5	4.9	5.9	156	GO	D	+ 200 €
NOUVELLE A 200 CDI Break BVA	MMB96K4PNZ22	8	103.0	V 0	7.5	4.9	5.9	156	GO	D	+ 200 €
NOUVELLE A 200 CDI Break BVA	MMB95K4PRZ36	8	100.0	V 0	7.5	4.9	5.9	156	GO	D	+ 200 €
NOUVELLE A 200 CDI Break BVA	MMB96K4PPZ15	8	103.0	V 0	7.5	4.9	5.9	156	GO	D	+ 200 €
NOUVELLE A 200 CDI Break BVA	MMB95H4PNU94 / MMB95K4PLZ30	8	100.0	V 0	7.9	5.0	6.0	159	GO	D	+ 200 €
NOUVELLE A 200 CDI Break BVA	MMB96H4PJU80	8	103.0	V 0	7.9	5.0	6.0	159	GO	D	+ 200 €
NOUVELLE A 200 CDI Break BVA	MMB95K4PSZ37	8	100.0	V 0	7.9	5.0	6.0	159	GO	D	+ 200 €
NOUVELLE A 200 CDI Break BVA	MMB96K4PPZ23 / MMB96K4PQZ16	8	103.0	V 0	7.9	5.0	6.0	159	GO	D	+ 200 €
NOUVELLE A 200 CDI Break BVA FAP	MMB96H4PJU70 / MMB96H4PJU71	8	103.0	V 0	7.1	4.9	5.7	149	GO	D	-
NOUVELLE A 200 CDI Break BVA FAP	MMB95H4PMU84 / MMB95H4PNU85	8	100.0	V 0	7.1	4.9	5.7	149	GO	D	-
NOUVELLE A 200 CDI Break BVA FAP	MMB95H4PPU86	8	100.0	V 0	7.5	4.9	5.9	156	GO	D	+ 200 €
NOUVELLE A 200 CDI Break BVA FAP	MMB96H4PKU72	8	103.0	V 0	7.5	4.9	5.9	156	GO	D	+ 200 €
NOUVELLE A 200 CDI Break BVA FAP	MMB95H4PPU87	8	100.0	V 0	7.9	5.0	6.0	159	GO	D	+ 200 €
NOUVELLE A 200 CDI Break BVA FAP	MMB96H4PLU73	8	103.0	V 0	7.9	5.0	6.0	159	GO	D	+ 200 €
NOUVELLE A 200 CDI Break BVM6	MMB55K4PLZ25	7	100.0	M 6	6.8	4.5	5.3	138	GO	C	-
NOUVELLE A 200 CDI Break BVM6	MMB56K4PGZ10 / MMB56K4PHZ11	8	103.0	M 6	6.8	4.5	5.3	138	GO	C	-
NOUVELLE A 200 CDI Break BVM6	MMB55H4PMU88 / MMB55H4PNU89 / MMB55K4PJZ31 /										
	MMB55K4PJZ32 / MMB55K4PKZ24	7	100.0	M 6	6.8	4.5	5.3	138	GO	C	-
NOUVELLE A 200 CDI Break BVM6	MMB56K4PNZ17 / MMB56K4PPZ18	8	103.0	M 6	6.8	4.5	5.3	138	GO	C	-
NOUVELLE A 200 CDI Break BVM6	MMB55K4PMZ26	7	100.0	M 6	6.9	4.6	5.4	140	GO	C	-
NOUVELLE A 200 CDI Break BVM6	MMB56K4PPZ19	8	103.0	M 6	6.9	4.6	5.4	140	GO	C	-
NOUVELLE A 200 CDI Break BVM6	MMB55K4PKZ33	7	100.0	M 6	6.9	4.6	5.4	140	GO	C	-
NOUVELLE A 200 CDI Break BVM6	MMB56K4PJZ12	8	103.0	M 6	6.9	4.6	5.4	140	GO	C	-
NOUVELLE A 200 CDI Break BVM6 FAP	MMB55H4PFU81 / MMB55H4PGU82	7	100.0	M 6	6.8	4.5	5.3	138	GO	C	-
NOUVELLE A 200 CDI Break BVM6 FAP	MMB56H4PKU67 / MMB56H4PLU68	8	103.0	M 6	6.8	4.5	5.3	138	GO	C	-
NOUVELLE A 200 CDI Break BVM6 FAP	MMB55H4PHU83	7	100.0	M 6	6.9	4.6	5.4	140	GO	C	-
NOUVELLE A 200 CDI Break BVM6 FAP	MMB56H4PMU69	8	103.0	M 6	6.9	4.6	5.4	140	GO	C	-

MARQUES - Modèles, Versions	CNIT	Puiss.		BV	Consom.			CO ₂ g/km	Carburant	Classe CO ₂	Bonus (-) Malus (+)
		Admin.	Max.		Urb.	Ex.-urb.	Mixte				
		CV	kW		Litres aux 100 km						
MERCEDES-BENZ - Véhicules Diesel (suite)											
NOUVELLE A 200 CDI Coupé BVA	MMB96H4PPV67 / MMB96H4PQV68	8	103.0	V 0	7.1	4.9	5.7	149	GO	D	-
NOUVELLE A 200 CDI Coupé BVA	MMB95H4PKV81 / MMB95H4PLV82	8	100.0	V 0	7.1	4.9	5.7	149	GO	D	-
NOUVELLE A 200 CDI Coupé BVA	MMB96H4PRV69	8	103.0	V 0	7.5	4.9	5.9	156	GO	D	+ 200 €
NOUVELLE A 200 CDI Coupé BVA	MMB95H4PMV83	8	100.0	V 0	7.5	4.9	5.9	156	GO	D	+ 200 €
NOUVELLE A 200 CDI Coupé BVA	MMB96H4PJV70	8	103.0	V 0	7.9	5.0	6.0	159	GO	D	+ 200 €
NOUVELLE A 200 CDI Coupé BVA	MMB95H4PNV84	8	100.0	V 0	7.9	5.0	6.0	159	GO	D	+ 200 €
NOUVELLE A 200 CDI Coupé BVA FAP	MMB95H4PMV74 / MMB95H4PNV75	8	100.0	V 0	7.1	4.9	5.7	149	GO	D	-
NOUVELLE A 200 CDI Coupé BVA FAP	MMB96H4PJV60 / MMB96H4PJV61	8	103.0	V 0	7.1	4.9	5.7	149	GO	D	-
NOUVELLE A 200 CDI Coupé BVA FAP	MMB96H4PKV62	8	103.0	V 0	7.5	4.9	5.9	156	GO	D	+ 200 €
NOUVELLE A 200 CDI Coupé BVA FAP	MMB95H4PPV76	8	100.0	V 0	7.5	4.9	5.9	156	GO	D	+ 200 €
NOUVELLE A 200 CDI Coupé BVA FAP	MMB95H4PPV77	8	100.0	V 0	7.9	5.0	6.0	159	GO	D	+ 200 €
NOUVELLE A 200 CDI Coupé BVA FAP	MMB96H4PLV63	8	103.0	V 0	7.9	5.0	6.0	159	GO	D	+ 200 €
NOUVELLE A 200 CDI Coupé BVM6	MMB55H4PMV78 / MMB55H4PNV79	7	100.0	M 6	6.8	4.5	5.3	138	GO	C	-
NOUVELLE A 200 CDI Coupé BVM6	MMB56H4PJV64 / MMB56H4PJV65	8	103.0	M 6	6.8	4.5	5.3	138	GO	C	-
NOUVELLE A 200 CDI Coupé BVM6	MMB56H4PKV66	8	103.0	M 6	6.9	4.6	5.4	140	GO	C	-
NOUVELLE A 200 CDI Coupé BVM6	MMB55H4PFV80	7	100.0	M 6	6.9	4.6	5.4	140	GO	C	-
NOUVELLE A 200 CDI Coupé BVM6 FAP	MMB56H4PKV57 / MMB56H4PLV58	8	103.0	M 6	6.8	4.5	5.3	138	GO	C	-
NOUVELLE A 200 CDI Coupé BVM6 FAP	MMB55H4PFV71 / MMB55H4PGV72	7	100.0	M 6	6.8	4.5	5.3	138	GO	C	-
NOUVELLE A 200 CDI Coupé BVM6 FAP	MMB55H4PHV73	7	100.0	M 6	6.9	4.6	5.4	140	GO	C	-
NOUVELLE A 200 CDI Coupé BVM6 FAP	MMB56H4PMV59	8	103.0	M 6	6.9	4.6	5.4	140	GO	C	-
R 280 CDI BVA7 FAP	MMB78K4ZTT51 / MMB78K4ZUT43	12	140.0	A 7	11.0	7.0	8.5	224	GO	F	+ 1600 €
R 280 CDI BVA7 FAP	MMB78K4ZYT47 / MMB78K4ZZT39	12	140.0	A 7	11.0	7.0	8.5	224	GO	F	+ 1600 €
R 280 CDI BVA7 FAP	MMB78K4ZWT45 / MMB78K4ZXT37 / MMB78K4ZXT46 / MMB78K4ZYT38	13	140.0	A 7	11.4	7.4	8.9	234	GO	F	+ 1600 €
R 280 CDI BVA7 FAP	MMB78K4ZZT48	13	140.0	A 7	11.4	7.4	8.9	234	GO	F	+ 1600 €
R 280 CDI BVA7 FAP	MMB78K4ZVT53	13	140.0	A 7	11.8	7.7	9.2	242	GO	F	+ 1600 €
R 280 CDI 4MATIC BVA7	MMB88G4ZRP29	13	140.0	A 7	12.2	7.6	9.3	246	GO	F	+ 2600 €
R 280 CDI 4MATIC BVA7	MMB88G4ZPP26	13	140.0	A 7	12.2	7.6	9.3	246	GO	F	+ 2600 €
R 280 CDI 4MATIC BVA7	MMB88G4ZNP25 / MMB88G4ZPK85 / MMB88G4ZPK86	13	140.0	A 7	12.5	7.8	9.5	253	GO	G	+ 2600 €

R 280 CDI 4MATIC BVA7	MMB88G4ZPP27 / MMB88G4ZQP28	13	140.0	A 7	12.5	7.8	9.5	253	GO	G	+ 2600 €
R 280 CDI 4MATIC BVA7 FAP	MMB88G4ZX099	13	140.0	A 7	12.2	7.6	9.3	246	GO	F	+ 2600 €
R 280 CDI 4MATIC BVA7 FAP	MMB88G4ZU096	13	140.0	A 7	12.2	7.6	9.3	246	GO	F	+ 2600 €
R 280 CDI 4MATIC BVA7 FAP	MMB88G4ZS094 / MMB88G4ZT095	13	140.0	A 7	12.5	7.8	9.5	253	GO	G	+ 2600 €
R 280 CDI 4MATIC BVA7 FAP	MMB88G4ZV097 / MMB88G4ZW098	13	140.0	A 7	12.5	7.8	9.5	253	GO	G	+ 2600 €
R 280 CDI 4MATIC BVA7	MMB78K4Z1T77 / MMB78K4Z2T69	12	140.0	A 7	11.0	7.0	8.5	224	GO	F	+ 1600 €
R 280 CDI 4MATIC BVA7	MMB78K4ZWT81 / MMB78K4ZXT73	12	140.0	A 7	11.0	7.0	8.5	224	GO	F	+ 1600 €
R 280 CDI 4MATIC BVA7	MMB78K4ZZT75	13	140.0	A 7	11.4	7.4	8.9	234	GO	F	+ 1600 €
R 280 CDI 4MATIC BVA7	MMB78K4ZXT82 / MMB78K4ZYT74	13	140.0	A 7	11.4	7.4	8.9	234	GO	F	+ 1600 €
R 280 CDI 4MATIC BVA7	MMB78K4ZZT84	13	140.0	A 7	11.6	7.5	9.0	238	GO	F	+ 1600 €
R 280 CDI 4MATIC BVA7	MMB78K4ZYT83	13	140.0	A 7	11.8	7.7	9.2	242	GO	F	+ 1600 €
R 280 CDI 4MATIC BVA7	MMB88K4ZYT91	13	140.0	A 7	12.2	7.6	9.3	246	GO	F	+ 2600 €
R 280 CDI 4MATIC BVA7	MMB88K4Z4T88	13	140.0	A 7	12.2	7.6	9.3	246	GO	F	+ 2600 €
R 280 CDI 4MATIC BVA7	MMB88K4ZZT92	13	140.0	A 7	12.5	7.8	9.5	253	GO	G	+ 2600 €
R 280 CDI 4MATIC BVA7	MMB88K4Z5T89 / MMB88K4ZXT90	13	140.0	A 7	12.5	7.8	9.5	253	GO	G	+ 2600 €
R 280 CDI 4MATIC BVA7 FAP	MMB88K4ZYT55 / MMB88K4ZYT64	13	140.0	A 7	12.2	7.6	9.3	246	GO	F	+ 2600 €
R 280 CDI 4MATIC BVA7 FAP	MMB88K4ZVT61	13	140.0	A 7	12.2	7.6	9.3	246	GO	F	+ 2600 €
R 280 CDI 4MATIC BVA7 FAP	MMB88K4ZWT62 / MMB88K4ZXT63	13	140.0	A 7	12.5	7.8	9.5	253	GO	G	+ 2600 €
R 280 CDI 4MATIC BVA7 FAP	MMB88K4ZZT56 / MMB88K4ZZT65	13	140.0	A 7	12.5	7.8	9.5	253	GO	G	+ 2600 €
R 280 CDI BVA7	MMB78G4ZHP02	13	140.0	A 7	11.5	7.4	8.9	235	GO	F	+ 1600 €
R 280 CDI BVA7	MMB78K4Z6U99	13	140.0	A 7	11.6	7.5	9.0	238	GO	F	+ 1600 €
R 280 CDI BVA7	MMB78K4ZXU90	13	140.0	A 7	11.6	7.5	9.0	238	GO	F	+ 1600 €
R 280 CDI BVA7	MMB78G4ZJP03 / MMB78G4ZJP04	13	140.0	A 7	11.7	7.6	9.1	240	GO	F	+ 1600 €
R 280 CDI BVA7	MMB78K4ZYU91 / MMB78K4ZZU92	13	140.0	A 7	11.8	7.7	9.2	242	GO	F	+ 1600 €
R 280 CDI BVA7	MMB78K4ZPV00 / MMB78K4ZQV01	13	140.0	A 7	11.8	7.7	9.2	242	GO	F	+ 1600 €
R 280 CDI BVA7	MMB88U4ZB997	13	140.0	A 7	12.2	7.6	9.3	246	GO	F	+ 2600 €
R 280 CDI BVA7	MMB88U4ZC998 / MMB88U4ZD999	13	140.0	A 7	12.5	7.8	9.5	253	GO	G	+ 2600 €
R 280 CDI BVA7 FAP	MMB78G4ZNO72	13	140.0	A 7	11.5	7.4	8.9	235	GO	F	+ 1600 €
R 280 CDI BVA7 FAP	MMB78G4ZQ075	13	140.0	A 7	11.5	7.4	8.9	235	GO	F	+ 1600 €
R 280 CDI BVA7 FAP	MMB78K4ZWT54	13	140.0	A 7	11.6	7.5	9.0	238	GO	F	+ 1600 €
R 280 CDI BVA7 FAP	MMB78K4ZXU81	13	140.0	A 7	11.6	7.5	9.0	238	GO	F	+ 1600 €
R 280 CDI BVA7 FAP	MMB78G4ZRO76	13	140.0	A 7	11.7	7.6	9.1	240	GO	F	+ 1600 €
R 280 CDI BVA7 FAP	MMB78G4ZS077	13	140.0	A 7	11.7	7.6	9.1	240	GO	F	+ 1600 €
R 280 CDI BVA7 FAP	MMB78K4ZYU82 / MMB78K4ZZU83	13	140.0	A 7	11.8	7.7	9.2	242	GO	F	+ 1600 €
R 280 CDI BVA7 FAP	MMB78K4ZWU80	13	140.0	A 7	11.8	7.7	9.2	242	GO	F	+ 1600 €

MARQUES - Modèles, Versions	CNIT	Puiss.		BV	Consom.			CO ₂ g/km	Carburant	Classe CO ₂	Bonus (-) Malus (+)
		Admin.	Max.		Urb.	Ex-urb.	Mixte				
		CV	kW		Litres aux 100 km						
MERCEDES-BENZ - Véhicules Diesel (suite)											
R 280 CDI BVA7 FAP	MMB88U4Z8994	13	140.0	A 7	12.2	7.6	9.3	246	GO	F	+ 2600 €
R 280 CDI BVA7 FAP	MMB88U4Z9995 / MMB88U4ZA996	13	140.0	A 7	12.5	7.8	9.5	253	GO	G	+ 2600 €
R 320 4MATIC BVA7	MMB89K4Z8V89	15	165.0	A 7	12.2	7.6	9.3	246	GO	F	+ 2600 €
R 320 4MATIC BVA7	MMB89K4Z5V86 / MMB89K4Z5V95	15	165.0	A 7	12.2	7.6	9.3	246	GO	F	+ 2600 €
R 320 4MATIC BVA7	MMB89K4Z3V84 / MMB89K4Z3V93 / MMB89K4Z4V85 / MMB89K4Z4V94	15	165.0	A 7	12.5	7.8	9.5	253	GO	G	+ 2600 €
R 320 4MATIC BVA7	MMB89K4Z6V87 / MMB89K4Z6V96 / MMB89K4Z7V88 / MMB89K4Z7V97	15	165.0	A 7	12.5	7.8	9.5	253	GO	G	+ 2600 €
R 320 CDI 4MATIC BVA7	MMB89K4Z2T28 / MMB89K4ZZU63 / MMB89K4Z2U72 / MMB89K4Z2V62	15	165.0	A 7	12.2	7.6	9.3	246	GO	F	+ 2600 €
R 320 CDI 4MATIC BVA7	MMB89K4ZWT25 / MMB89K4ZWT34	15	165.0	A 7	12.2	7.6	9.3	246	GO	F	+ 2600 €
R 320 CDI 4MATIC BVA7	MMB89K4ZXT26 / MMB89K4ZXT35 / MMB89K4ZXU70 / MMB89K4ZXV60 / MMB89K4ZYT27 / MMB89K4ZYT36 / MMB89K4ZYU71 / MMB89K4ZYY61 / MMB89K4ZYY70	15	165.0	A 7	12.5	7.8	9.5	253	GO	G	+ 2600 €
R 320 CDI 4MATIC BVA7	MMB89K4ZUT23 / MMB89K4ZUT32 / MMB89K4ZVT24 / MMB89K4ZVT33	15	165.0	A 7	12.5	7.8	9.5	253	GO	G	+ 2600 €
R 320 CDI 4MATIC BVA7 FAP	MMB89K4Z2T19 / MMB89K4Z2U54	15	165.0	A 7	12.2	7.6	9.3	246	GO	F	+ 2600 €
R 320 CDI 4MATIC BVA7 FAP	MMB89K4Z2V08	14	155.0	A 7	12.2	7.6	9.3	246	GO	F	+ 2600 €
R 320 CDI 4MATIC BVA7 FAP	MMB89K4ZWT16 / MMB89K4ZWU51 / MMB89K4ZWU60	15	165.0	A 7	12.2	7.6	9.3	246	GO	F	+ 2600 €
R 320 CDI 4MATIC BVA7 FAP	MMB89K4ZVV05 / MMB89K4ZVV14	14	155.0	A 7	12.2	7.6	9.3	246	GO	F	+ 2600 €
R 320 CDI 4MATIC BVA7 FAP	MMB89K4ZYT18 / MMB89K4ZYU53 / MMB89K4ZYU62	15	165.0	A 7	12.5	7.8	9.5	253	GO	G	+ 2600 €
R 320 CDI 4MATIC BVA7 FAP	MMB89K4ZXT17 / MMB89K4ZXU52 / MMB89K4ZXU61	15	165.0	A 7	12.5	7.8	9.5	253	GO	G	+ 2600 €
R 320 CDI 4MATIC BVA7 FAP	MMB89K4ZXV06 / MMB89K4Z XV15	14	155.0	A 7	12.5	7.8	9.5	253	GO	G	+ 2600 €
R 320 CDI 4MATIC BVA7 FAP	MMB89K4ZYY07 / MMB89K4ZYY16	14	155.0	A 7	12.5	7.8	9.5	253	GO	G	+ 2600 €
R 320 CDI 4MATIC BVA7 FAP	MMB89K4ZVU06	14	155.0	A 7	12.2	7.6	9.3	246	GO	F	+ 2600 €
R 320 CDI 4MATIC BVA7 FAP	MMB89K4Z2U09	14	155.0	A 7	12.2	7.6	9.3	246	GO	F	+ 2600 €
R 320 CDI 4MATIC BVA7 FAP	MMB89K4ZU004 / MMB89K4ZVU05	14	155.0	A 7	12.5	7.8	9.5	253	GO	G	+ 2600 €
R 320 CDI 4MATIC BVA7 FAP	MMB89K4ZXU07 / MMB89K4ZYU08	14	155.0	A 7	12.5	7.8	9.5	253	GO	G	+ 2600 €
R 320 CDI BVA7	MMB89T4ZT918	15	165.0	A 7	12.2	7.6	9.3	246	GO	F	+ 2600 €

R 320 CDI BVA7	MMB89T4ZU919 / MMB89U4Z8993	15	165.0	A 7	12.5	7.8	9.5	253	GO	G	+ 2600 €
R 320 CDI BVA7 FAP	MMB89T4ZR916	15	165.0	A 7	12.2	7.6	9.3	246	GO	F	+ 2600 €
R 320 CDI BVA7 FAP	MMB89T4ZS917 / MMB89U4Z7992	15	165.0	A 7	12.5	7.8	9.5	253	GO	G	+ 2600 €
R 320 Long CDI BVA7	MMB89T4Z4929	15	165.0	A 7	12.2	7.6	9.3	246	GO	F	+ 2600 €
R 320 Long CDI BVA7	MMB89T4Z5930 / MMB89V4ZT007	15	165.0	A 7	12.5	7.8	9.5	253	GO	G	+ 2600 €
R 320 Long CDI BVA7 FAP	MMB89T4Z2927	15	165.0	A 7	12.2	7.6	9.3	246	GO	F	+ 2600 €
R 320 Long CDI BVA7 FAP	MMB89T4Z3928 / MMB89V4ZS006	15	165.0	A 7	12.5	7.8	9.5	253	GO	G	+ 2600 €
S 320 CD 4MATIC BVA7 (155kW)	MMB89M2KYC16	14	155.0	A 7	11.5	6.4	8.3	218	GO	F	+ 1600 €
S 320 CD 4MATIC BVA7 (155kW)	MMB89M2K0C18	14	155.0	A 7	11.5	6.4	8.3	218	GO	F	+ 1600 €
S 320 CD 4MATIC BVA7 (155kW)	MMB89M2KZC17	14	155.0	A 7	11.5	6.5	8.3	220	GO	F	+ 1600 €
S 320 CD 4MATIC BVA7 (155kW)	MMB89M2K1C19	14	155.0	A 7	11.5	6.5	8.3	220	GO	F	+ 1600 €
S 320 CD 4MATIC BVA7 (173kW)	MMB89M2KSC10	15	173.0	A 7	11.5	6.4	8.3	218	GO	F	+ 1600 €
S 320 CD 4MATIC BVA7 (173kW)	MMB89M2KZC08	15	173.0	A 7	11.5	6.4	8.3	218	GO	F	+ 1600 €
S 320 CD 4MATIC BVA7 (173kW)	MMB89M2K0C09	15	173.0	A 7	11.5	6.5	8.3	220	GO	F	+ 1600 €
S 320 CD 4MATIC BVA7 (173kW)	MMB89M2KTC11	15	173.0	A 7	11.5	6.5	8.3	220	GO	F	+ 1600 €
S 320 CDI 4X Limousine BVA7	MMB89A2KSN11	15	173.0	A 7	12.0	7.1	8.7	227	GO	F	+ 1600 €
S 320 CDI 4X Limousine BVA7	MMB89A2KZN09	15	173.0	A 7	12.0	7.1	8.7	227	GO	F	+ 1600 €
S 320 CDI 4X Limousine BVA7	MMB89A2KRN10	16	173.0	A 7	12.2	7.3	8.9	231	GO	F	+ 1600 €
S 320 CDI 4X Limousine BVA7	MMB89A2KTN12	16	173.0	A 7	12.2	7.3	8.9	231	GO	F	+ 1600 €
S 320 CDI BVA7	MMB79T2KU903	15	173.0	A 7	11.6	6.4	8.3	220	GO	F	+ 1600 €
S 320 CDI BVA7	MMB79T2KV904	15	173.0	A 7	11.8	6.6	8.5	225	GO	F	+ 1600 €
S 320 CDI BVA7	MMB89A2KVN05	15	173.0	A 7	12.0	7.1	8.7	227	GO	F	+ 1600 €
S 320 CDI BVA7	MMB89A2KWN06	16	173.0	A 7	12.2	7.3	8.9	231	GO	F	+ 1600 €
S 320 CDI BVA7 (155kW)	MMB79M2KVC14	13	155.0	A 7	10.4	5.9	7.6	199	GO	E	+ 1600 €
S 320 CDI BVA7 (155kW)	MMB79M2KTC12	13	155.0	A 7	10.4	5.9	7.6	199	GO	E	+ 1600 €
S 320 CDI BVA7 (155kW)	MMB79M2KUC13	13	155.0	A 7	10.6	5.9	7.6	201	GO	F	+ 1600 €
S 320 CDI BVA7 (155kW)	MMB79M2KWC15	13	155.0	A 7	10.6	5.9	7.6	201	GO	F	+ 1600 €
S 320 CDI BVA7 (173kW)	MMB79M2KUC04	15	173.0	A 7	10.4	5.9	7.6	199	GO	E	+ 1600 €
S 320 CDI BVA7 (173kW)	MMB79M2KQC00	15	173.0	A 7	10.4	5.9	7.6	199	GO	E	+ 1600 €
S 320 CDI BVA7 (173kW)	MMB79M2KRC01	15	173.0	A 7	10.6	5.9	7.6	201	GO	F	+ 1600 €
S 320 CDI BVA7 (173kW)	MMB79M2KVC05	15	173.0	A 7	10.6	5.9	7.6	201	GO	F	+ 1600 €
S 320 CDI BVA7 (173kW)	MMB79M2KSC02	15	173.0	A 7	10.5	6.1	7.9	208	GO	F	+ 1600 €
S 320 CDI BVA7 (173kW)	MMB79M2KWC06	15	173.0	A 7	10.5	6.1	7.9	208	GO	F	+ 1600 €
S 320 CDI BVA7 (173kW)	MMB79M2KTC03	15	173.0	A 7	10.6	6.1	7.9	210	GO	F	+ 1600 €
S 320 CDI BVA7 (173kW)	MMB79M2KXC07	15	173.0	A 7	10.6	6.1	7.9	210	GO	F	+ 1600 €

MARQUES - Modèles, Versions	CNIT	Puiss.		BV	Consom.			CO ₂ g/km	Carburant	Classe CO ₂	Bonus (-) Malus (+)
		Admin.	Max.		Urb.	Ex-urb.	Mixte				
		CV	kW		Litres aux 100 km						
MERCEDES-BENZ - Véhicules Diesel (suite)											
S 320 CDI 4MATIC Limousine BVA7	MMB89M2KVC40	15	173.0	A 7	11.6	6.5	8.4	221	GO	F	+ 1600 €
S 320 CDI 4MATIC Limousine BVA7	MMB89M2KYC52	14	155.0	A 7	11.6	6.5	8.4	221	GO	F	+ 1600 €
S 320 CDI 4MATIC Limousine BVA7	MMB89M2KXC42	15	173.0	A 7	11.6	6.5	8.4	221	GO	F	+ 1600 €
S 320 CDI 4MATIC Limousine BVA7	MMB89M2K4C58	14	155.0	A 7	11.6	6.5	8.4	221	GO	F	+ 1600 €
S 320 CDI 4MATIC Limousine BVA7	MMB89M2KYC43	15	173.0	A 7	11.6	6.6	8.4	223	GO	F	+ 1600 €
S 320 CDI 4MATIC Limousine BVA7	MMB89M2K5C59	14	155.0	A 7	11.6	6.6	8.4	223	GO	F	+ 1600 €
S 320 CDI 4MATIC Limousine BVA7	MMB89M2KWC41	15	173.0	A 7	11.6	6.6	8.4	223	GO	F	+ 1600 €
S 320 CDI 4MATIC Limousine BVA7	MMB89M2KZC53	14	155.0	A 7	11.6	6.6	8.4	223	GO	F	+ 1600 €
S 320 CDI Limousine BVA7	MMB79V2KQ254	15	173.0	A 7	11.7	6.5	8.4	223	GO	F	+ 1600 €
S 320 CDI Limousine BVA7	MMB79V2KP252	15	173.0	A 7	11.7	6.5	8.4	223	GO	F	+ 1600 €
S 320 CDI Limousine BVA7	MMB79V2KR255	15	173.0	A 7	11.9	6.7	8.6	228	GO	F	+ 1600 €
S 320 CDI Limousine BVA7	MMB79V2KP253	15	173.0	A 7	11.9	6.7	8.6	228	GO	F	+ 1600 €
S 320 CDI Limousine BVA7 (155kW)	MMB79M2KVC50	13	155.0	A 7	10.5	6.0	7.7	202	GO	F	+ 1600 €
S 320 CDI Limousine BVA7 (155kW)	MMB79M2KYC44	13	155.0	A 7	10.5	6.0	7.7	202	GO	F	+ 1600 €
S 320 CDI Limousine BVA7 (155kW)	MMB79M2KWC51	13	155.0	A 7	10.7	6.0	7.7	204	GO	F	+ 1600 €
S 320 CDI Limousine BVA7 (155kW)	MMB79M2KZC45	13	155.0	A 7	10.7	6.0	7.7	204	GO	F	+ 1600 €
S 320 CDI Limousine BVA7 (173kW)	MMB79M2KVC32 / MMB79M2KWC24	15	173.0	A 7	10.5	6.0	7.7	202	GO	F	+ 1600 €
S 320 CDI Limousine BVA7 (173kW)	MMB79M2KSC20	15	173.0	A 7	10.5	6.0	7.7	202	GO	F	+ 1600 €
S 320 CDI Limousine BVA7 (173kW)	MMB79M2KWC33 / MMB79M2KXC25	15	173.0	A 7	10.7	6.0	7.7	204	GO	F	+ 1600 €
S 320 CDI Limousine BVA7 (173kW)	MMB79M2KTC21	15	173.0	A 7	10.7	6.0	7.7	204	GO	F	+ 1600 €
S 320 CDI Limousine BVA7 (173kW)	MMB79M2KXC34 / MMB79M2KYC26	15	173.0	A 7	10.6	6.2	8.0	211	GO	F	+ 1600 €
S 320 CDI Limousine BVA7 (173kW)	MMB79M2KTC30 / MMB79M2KUC22	15	173.0	A 7	10.6	6.2	8.0	211	GO	F	+ 1600 €
S 320 CDI Limousine BVA7 (173kW)	MMB79M2KYC35 / MMB79M2KZC27	15	173.0	A 7	10.7	6.2	8.0	213	GO	F	+ 1600 €
S 320 CDI Limousine BVA7 (173kW)	MMB79M2KUC31 / MMB79M2KVC23	15	173.0	A 7	10.7	6.2	8.0	213	GO	F	+ 1600 €
S 420 4MATIC BVA7	MMB79G2KZ154	22	235.0	A 7	13.0	7.2	9.4	247	GO	F	+ 2600 €
S 420 4MATIC BVA7	MMB79G2KW160	22	235.0	A 7	13.0	7.2	9.4	247	GO	F	+ 2600 €
S 420 4MATIC BVA7	MMB79G2K4I59	23	235.0	A 7	13.2	7.4	9.6	252	GO	G	+ 2600 €
S 420 4MATIC BVA7	MMB79G2KX161	23	235.0	A 7	13.2	7.4	9.6	252	GO	G	+ 2600 €
S 420 4MATIC Limousine BVA7	MMB79G2KY126	22	235.0	A 7	13.0	7.2	9.4	247	GO	F	+ 2600 €

S 420 4MATIC Limousine BVA7	MMB79G2KWI24	22	235.0	A 7	13.0	7.2	9.4	247	GO	F	+ 2600 €
S 420 4MATIC Limousine BVA7	MMB79G2KZI27	23	235.0	A 7	13.2	7.4	9.6	252	GO	G	+ 2600 €
S 420 4MATIC Limousine BVA7	MMB79G2KXI25	23	235.0	A 7	13.2	7.4	9.6	252	GO	G	+ 2600 €
SPRINTER 211 CDI 32	MMB53L3BYU15	8	80.0	M 6	11.4	7.4	8.8	234	GO	F	+ 1600 €
SPRINTER 211 CDI 32	MMB53L3BUM55	8	80.0	M 6	11.4	7.4	8.8	234	GO	F	+ 1600 €
SPRINTER 211 CDI 32	MMB73L3BYU31	8	80.0	A 5	11.3	7.5	8.9	237	GO	F	+ 1600 €
SPRINTER 211 CDI 32	MMB53L3BUZ16	8	80.0	M 6	11.5	7.5	8.9	237	GO	F	+ 1600 €
SPRINTER 211 CDI 32	MMB73L3BUM71 / MMB73L3BUN34	8	80.0	A 5	11.3	7.5	8.9	237	GO	F	+ 1600 €
SPRINTER 211 CDI 32	MMB53L3BVM56	8	80.0	M 6	11.5	7.5	8.9	237	GO	F	+ 1600 €
SPRINTER 211 CDI 32	MMB53L3BWM57	8	80.0	M 6	11.6	7.6	9.0	239	GO	F	+ 1600 €
SPRINTER 211 CDI 32	MMB73L3BZU32	8	80.0	A 5	11.3	7.6	9.0	239	GO	F	+ 1600 €
SPRINTER 211 CDI 32	MMB53L3BRN06	8	80.0	M 6	11.6	7.6	9.0	239	GO	F	+ 1600 €
SPRINTER 211 CDI 32	MMB73L3BWN36	8	80.0	A 5	11.3	7.6	9.0	239	GO	F	+ 1600 €
SPRINTER 211 CDI 32	MMB53L3BZU70	8	80.0	M 6	11.6	7.7	9.1	242	GO	F	+ 1600 €
SPRINTER 211 CDI 32	MMB73L3BYN38	8	80.0	A 5	11.4	7.7	9.1	242	GO	F	+ 1600 €
SPRINTER 211 CDI 32	MMB73L3BZV04	8	80.0	A 5	11.5	7.7	9.1	242	GO	F	+ 1600 €
SPRINTER 211 CDI 32	MMB53L3BXM58	8	80.0	M 6	11.6	7.7	9.1	242	GO	F	+ 1600 €
SPRINTER 211 CDI 32	MMB73L3BXN37	8	80.0	A 5	11.4	7.7	9.1	242	GO	F	+ 1600 €
SPRINTER 211 CDI 32	MMB73L3BYV03	8	80.0	A 5	11.5	7.7	9.1	242	GO	F	+ 1600 €
SPRINTER 211 CDI 32	MMB73L3BZM76	8	80.0	A 5	11.6	7.8	9.2	245	GO	F	+ 1600 €
SPRINTER 211 CDI 32	MMB53L3BYM59	8	80.0	M 6	11.8	7.7	9.2	245	GO	F	+ 1600 €
SPRINTER 211 CDI 32	MMB73L3BYN44	8	80.0	A 5	11.6	7.8	9.2	245	GO	F	+ 1600 €
SPRINTER 211 CDI 32	MMB53L3BUN09	8	80.0	M 6	11.8	7.7	9.2	245	GO	F	+ 1600 €
SPRINTER 211 CDI 32	MMB73L3BZN39	9	80.0	A 5	11.5	7.9	9.3	247	GO	F	+ 2600 €
SPRINTER 211 CDI 32	MMB53L3BUU20	9	80.0	M 6	11.9	7.8	9.3	247	GO	F	+ 2600 €
SPRINTER 211 CDI 32	MMB73L3BXN46	9	80.0	A 5	11.7	7.9	9.3	247	GO	F	+ 2600 €
SPRINTER 211 CDI 32	MMB73L3BWN45	9	80.0	A 5	11.7	7.9	9.3	247	GO	F	+ 2600 €
SPRINTER 211 CDI 32	MMB73L3BXV02	9	80.0	A 5	11.5	7.9	9.3	247	GO	F	+ 2600 €
SPRINTER 211 CDI 32	MMB53L3BQM60	9	80.0	M 6	11.9	7.8	9.3	247	GO	F	+ 2600 €
SPRINTER 211 CDI 32	MMB53L3BVU21	9	80.0	M 6	12.1	8.0	9.5	252	GO	G	+ 2600 €
SPRINTER 211 CDI 32	MMB53L3BRM61	9	80.0	M 6	12.1	8.0	9.5	252	GO	G	+ 2600 €
SPRINTER 211 CDI 32	MMB73L3BZN48	9	80.0	A 5	11.8	8.1	9.5	252	GO	G	+ 2600 €
SPRINTER 211 CDI 32	MMB73L3BYN47	9	80.0	A 5	11.8	8.1	9.5	252	GO	G	+ 2600 €
SPRINTER 211 CDI 32	MMB53L3BSN16	9	80.0	M 6	12.2	8.1	9.6	255	GO	G	+ 2600 €
SPRINTER 211 CDI 32	MMB53L3BWU22	9	80.0	M 6	12.2	8.1	9.6	255	GO	G	+ 2600 €

MARQUES - Modèles, Versions	CNIT	Puiss.		BV	Consom.			CO ₂ g/km	Carburant	Classe CO ₂	Bonus (-) Malus (+)
		Admin.	Max.		Urb.	Ex-urb.	Mixte				
		CV	kW		Litres aux 100 km						
MERCEDES-BENZ - Véhicules Diesel (suite)											
SPRINTER 211 CDI 32	MMB53L3BUN18	9	80.0	M 6	12.5	8.1	9.7	258	GO	G	+ 2600 €
SPRINTER 211 CDI 32	MMB53L3BXU23	9	80.0	M 6	12.5	8.1	9.7	258	GO	G	+ 2600 €
SPRINTER 211 CDI 32	MMB53L3BVN19	9	80.0	M 6	12.6	8.2	9.8	260	GO	G	+ 2600 €
SPRINTER 211 CDI 32	MMB53L3BTN26	9	80.0	M 6	12.7	8.1	9.8	260	GO	G	+ 2600 €
SPRINTER 211 CDI 32	MMB53L3BXM67	9	80.0	M 6	12.7	8.1	9.8	260	GO	G	+ 2600 €
SPRINTER 211 CDI 32	MMB53L3BYU24	9	80.0	M 6	12.6	8.2	9.8	260	GO	G	+ 2600 €
SPRINTER 211 CDI 32	MMB53L3BZU25	9	80.0	M 6	12.7	8.3	9.9	263	GO	G	+ 2600 €
SPRINTER 211 CDI 32	MMB53L3BYM68	9	80.0	M 6	12.8	8.2	9.9	263	GO	G	+ 2600 €
SPRINTER 211 CDI 32	MMB53L3BVN28	9	80.0	M 6	12.8	8.2	9.9	263	GO	G	+ 2600 €
SPRINTER 211 CDI 32	MMB53L3BVM65	9	80.0	M 6	12.7	8.3	9.9	263	GO	G	+ 2600 €
SPRINTER 211 CDI 32	MMB53L3BWM66	9	80.0	M 6	12.8	8.4	10.0	266	GO	G	+ 2600 €
SPRINTER 211 CDI 32	MMB53L3BRN24	9	80.0	M 6	12.8	8.4	10.0	266	GO	G	+ 2600 €
SPRINTER 211 CDI 32	MMB53L3BZM69	9	80.0	M 6	13.0	8.4	10.1	268	GO	G	+ 2600 €
SPRINTER 211 CDI 32	MMB53L3BWN29	9	80.0	M 6	13.0	8.4	10.1	268	GO	G	+ 2600 €
SPRINTER 211 CDI 32	MMB53L3BRM70	9	80.0	M 6	13.1	8.5	10.2	271	GO	G	+ 2600 €
SPRINTER 211 CDI 32	MMB53L3BVU30	9	80.0	M 6	13.1	8.5	10.2	271	GO	G	+ 2600 €
SPRINTER 211 CDI 37	MMB53L3BQM33	8	80.0	M 6	11.4	7.4	8.8	234	GO	F	+ 1600 €
SPRINTER 211 CDI 37	MMB53L3B4U39	8	80.0	M 6	11.4	7.4	8.8	234	GO	F	+ 1600 €
SPRINTER 211 CDI 37	MMB73L3B4U55	8	80.0	A 5	11.3	7.5	8.9	237	GO	F	+ 1600 €
SPRINTER 211 CDI 37	MMB53L3BWU40	8	80.0	M 6	11.5	7.5	8.9	237	GO	F	+ 1600 €
SPRINTER 211 CDI 37	MMB73L3B1U07	8	80.0	A 5	11.3	7.5	8.9	237	GO	F	+ 1600 €
SPRINTER 211 CDI 37	MMB53L3BSM80	8	80.0	M 6	11.5	7.5	8.9	237	GO	F	+ 1600 €
SPRINTER 211 CDI 37	MMB53L3BXU41	8	80.0	M 6	11.6	7.6	9.0	239	GO	F	+ 1600 €
SPRINTER 211 CDI 37	MMB73L3BZM49	8	80.0	A 5	11.3	7.6	9.0	239	GO	F	+ 1600 €
SPRINTER 211 CDI 37	MMB73L3B5U56	8	80.0	A 5	11.3	7.6	9.0	239	GO	F	+ 1600 €
SPRINTER 211 CDI 37	MMB53L3BTM81	8	80.0	M 6	11.6	7.6	9.0	239	GO	F	+ 1600 €
SPRINTER 211 CDI 37	MMB73L3BWU11	8	80.0	A 5	11.5	7.7	9.1	242	GO	F	+ 1600 €
SPRINTER 211 CDI 37	MMB53L3BYU42	8	80.0	M 6	11.6	7.7	9.1	242	GO	F	+ 1600 €
SPRINTER 211 CDI 37	MMB73L3BRM50	8	80.0	A 5	11.4	7.7	9.1	242	GO	F	+ 1600 €

SPRINTER 211 CDI 37	MMB73L3B6U57	8	80.0	A 5	11.4	7.7	9.1	242	GO	F	+ 1600 €
SPRINTER 211 CDI 37	MMB73L3B8U59	8	80.0	A 5	11.5	7.7	9.1	242	GO	F	+ 1600 €
SPRINTER 211 CDI 37	MMB53L3BUM82	8	80.0	M 6	11.6	7.7	9.1	242	GO	F	+ 1600 €
SPRINTER 211 CDI 37	MMB73L3BXU12	8	80.0	A 5	11.6	7.8	9.2	245	GO	F	+ 1600 €
SPRINTER 211 CDI 37	MMB53L3BZU43	8	80.0	M 6	11.8	7.7	9.2	245	GO	F	+ 1600 €
SPRINTER 211 CDI 37	MMB53L3BVM83	8	80.0	M 6	11.8	7.7	9.2	245	GO	F	+ 1600 €
SPRINTER 211 CDI 37	MMB73L3BTM52	8	80.0	A 5	11.6	7.8	9.2	245	GO	F	+ 1600 €
SPRINTER 211 CDI 37	MMB73L3BYU13	9	80.0	A 5	11.7	7.9	9.3	247	GO	F	+ 2600 €
SPRINTER 211 CDI 37	MMB73L3BVU10	9	80.0	A 5	11.5	7.9	9.3	247	GO	F	+ 2600 €
SPRINTER 211 CDI 37	MMB53L3BWM84	9	80.0	M 6	11.9	7.8	9.3	247	GO	F	+ 2600 €
SPRINTER 211 CDI 37	MMB73L3BUM53	9	80.0	A 5	11.7	7.9	9.3	247	GO	F	+ 2600 €
SPRINTER 211 CDI 37	MMB73L3BSM51	9	80.0	A 5	11.5	7.9	9.3	247	GO	F	+ 2600 €
SPRINTER 211 CDI 37	MMB53L3BVM38	9	80.0	M 6	11.9	7.8	9.3	247	GO	F	+ 2600 €
SPRINTER 211 CDI 37	MMB53L3BWM39	9	80.0	M 6	12.1	8.0	9.5	252	GO	G	+ 2600 €
SPRINTER 211 CDI 37	MMB73L3BVM54	9	80.0	A 5	11.8	8.1	9.5	252	GO	G	+ 2600 €
SPRINTER 211 CDI 37	MMB53L3BXM85	9	80.0	M 6	12.1	8.0	9.5	252	GO	G	+ 2600 €
SPRINTER 211 CDI 37	MMB73L3BZU14	9	80.0	A 5	11.8	8.1	9.5	252	GO	G	+ 2600 €
SPRINTER 211 CDI 37	MMB53L3BPM40	9	80.0	M 6	12.2	8.1	9.6	255	GO	G	+ 2600 €
SPRINTER 211 CDI 37	MMB53L3BYM86	9	80.0	M 6	12.2	8.1	9.6	255	GO	G	+ 2600 €
SPRINTER 211 CDI 37	MMB53L3BPM41	9	80.0	M 6	12.5	8.1	9.7	258	GO	G	+ 2600 €
SPRINTER 211 CDI 37	MMB53L3BZM87	9	80.0	M 6	12.5	8.1	9.7	258	GO	G	+ 2600 €
SPRINTER 211 CDI 37	MMB53L3BVU03	9	80.0	M 6	12.7	8.1	9.8	260	GO	G	+ 2600 €
SPRINTER 211 CDI 37	MMB53L3BQM42	9	80.0	M 6	12.6	8.2	9.8	260	GO	G	+ 2600 €
SPRINTER 211 CDI 37	MMB53L3BYU51	9	80.0	M 6	12.7	8.1	9.8	260	GO	G	+ 2600 €
SPRINTER 211 CDI 37	MMB53L3BSU00	9	80.0	M 6	12.6	8.2	9.8	260	GO	G	+ 2600 €
SPRINTER 211 CDI 37	MMB53L3BRM43	9	80.0	M 6	12.7	8.3	9.9	263	GO	G	+ 2600 €
SPRINTER 211 CDI 37	MMB53L3BZU52	9	80.0	M 6	12.8	8.2	9.9	263	GO	G	+ 2600 €
SPRINTER 211 CDI 37	MMB53L3BTU01	9	80.0	M 6	12.7	8.3	9.9	263	GO	G	+ 2600 €
SPRINTER 211 CDI 37	MMB53L3BWU04	9	80.0	M 6	12.8	8.2	9.9	263	GO	G	+ 2600 €
SPRINTER 211 CDI 37	MMB53L3BXU50	9	80.0	M 6	12.8	8.4	10.0	266	GO	G	+ 2600 €
SPRINTER 211 CDI 37	MMB53L3BUU02	9	80.0	M 6	12.8	8.4	10.0	266	GO	G	+ 2600 €
SPRINTER 211 CDI 37	MMB53L3BXU05	9	80.0	M 6	13.0	8.4	10.1	268	GO	G	+ 2600 €
SPRINTER 211 CDI 37	MMB53L3BWM93	9	80.0	M 6	13.0	8.4	10.1	268	GO	G	+ 2600 €
SPRINTER 211 CDI 37	MMB53L3BYU06	9	80.0	M 6	13.1	8.5	10.2	271	GO	G	+ 2600 €
SPRINTER 211 CDI 37	MMB53L3BXM94	9	80.0	M 6	13.1	8.5	10.2	271	GO	G	+ 2600 €

MARQUES - Modèles, Versions	CNIT	Puiss.		BV	Consom.			CO ₂ g/km	Carburant	Classe CO ₂	Bonus (-) Malus (+)
		Admin.	Max.		Urb.	Ex-urb.	Mixte				
		CV	kW		Litres aux 100 km						
MERCEDES-BENZ - Véhicules Diesel (suite)											
SPRINTER 211 CDI 43	MMB5313BQ025	8	80.0	M 6	11.6	7.6	9.0	239	GO	F	+ 1600 €
SPRINTER 211 CDI 43	MMB5313BP024	8	80.0	M 6	11.6	7.6	9.0	239	GO	F	+ 1600 €
SPRINTER 211 CDI 43	MMB5313BS027	8	80.0	M 6	11.6	7.7	9.1	242	GO	F	+ 1600 €
SPRINTER 211 CDI 43	MMB7313BP040 / MMB7313BQ041	8	80.0	A 5	11.4	7.7	9.1	242	GO	F	+ 1600 €
SPRINTER 211 CDI 43	MMB73H3BTX00 / MMB73H3BUX01	8	80.0	A 5	11.4	7.7	9.1	242	GO	F	+ 1600 €
SPRINTER 211 CDI 43	MMB5313BR026	8	80.0	M 6	11.6	7.7	9.1	242	GO	F	+ 1600 €
SPRINTER 211 CDI 43	MMB7313BTO44 / MMB7313BU045	9	80.0	A 5	11.7	7.9	9.3	247	GO	F	+ 2600 €
SPRINTER 211 CDI 43	MMB7313BR042 / MMB7313BS043	9	80.0	A 5	11.5	7.9	9.3	247	GO	F	+ 2600 €
SPRINTER 211 CDI 43	MMB73H3BVX02 / MMB73H3BWX03	9	80.0	A 5	11.5	7.9	9.3	247	GO	F	+ 2600 €
SPRINTER 211 CDI 43	MMB73H3BXX04 / MMB73H3BYX05	9	80.0	A 5	11.7	7.9	9.3	247	GO	F	+ 2600 €
SPRINTER 211 CDI 43	MMB5313BTO28	9	80.0	M 6	12.1	8.0	9.5	252	GO	G	+ 2600 €
SPRINTER 211 CDI 43	MMB7313BVO46 / MMB7313BW047	9	80.0	A 5	11.8	8.1	9.5	252	GO	G	+ 2600 €
SPRINTER 211 CDI 43	MMB5313BU029	9	80.0	M 6	12.1	8.0	9.5	252	GO	G	+ 2600 €
SPRINTER 211 CDI 43	MMB73H3BZX06	9	80.0	A 5	11.8	8.1	9.5	252	GO	G	+ 2600 €
SPRINTER 211 CDI 43	MMB53H3BOW91	9	80.0	M 6	12.2	8.1	9.6	255	GO	G	+ 2600 €
SPRINTER 211 CDI 43	MMB53H3BZW90 / MMB5313BM030 / MMB5313BN031	9	80.0	M 6	12.2	8.1	9.6	255	GO	G	+ 2600 €
SPRINTER 211 CDI 43	MMB53H3B2W93	9	80.0	M 6	12.7	8.3	9.9	263	GO	G	+ 2600 €
SPRINTER 211 CDI 43	MMB5313BP032 / MMB5313BP033	9	80.0	M 6	12.7	8.3	9.9	263	GO	G	+ 2600 €
SPRINTER 211 CDI 43	MMB5313BQ034	9	80.0	M 6	12.8	8.4	10.0	266	GO	G	+ 2600 €
SPRINTER 211 CDI 43	MMB5313BR035	9	80.0	M 6	12.8	8.4	10.0	266	GO	G	+ 2600 €
SPRINTER 211 CDI 43	MMB5313BS036	9	80.0	M 6	13.0	8.4	10.1	268	GO	G	+ 2600 €
SPRINTER 211 CDI 43	MMB5313BTO37	9	80.0	M 6	13.0	8.4	10.1	268	GO	G	+ 2600 €
SPRINTER 211 CDI 43	MMB53H3B7W98 / MMB53H3B8W99	9	80.0	M 6	13.1	8.5	10.2	271	GO	G	+ 2600 €
SPRINTER 211 CDI 43	MMB5313BU038 / MMB5313BVO39	9	80.0	M 6	13.1	8.5	10.2	271	GO	G	+ 2600 €
SPRINTER 211 CDI 43 L	MMB5313BQP33	8	80.0	M 6	11.6	7.6	9.0	239	GO	F	+ 1600 €
SPRINTER 211 CDI 43 L	MMB5313BPP32	8	80.0	M 6	11.6	7.6	9.0	239	GO	F	+ 1600 €
SPRINTER 211 CDI 43 L	MMB5313BSP35	8	80.0	M 6	11.6	7.7	9.1	242	GO	F	+ 1600 €
SPRINTER 211 CDI 43 L	MMB7313BYP48 / MMB7313BZP49	8	80.0	A 5	11.4	7.7	9.1	242	GO	F	+ 1600 €
SPRINTER 211 CDI 43 L	MMB73H3BZX60	8	80.0	A 5	11.4	7.7	9.1	242	GO	F	+ 1600 €

SPRINTER 211 CDI 43 L	MMB53I3BRP34	8	80.0	M 6	11.6	7.7	9.1	242	GO	F	+ 1600 €
SPRINTER 211 CDI 43 L	MMB73I3BTP52 / MMB73I3BUP53	9	80.0	A 5	11.7	7.9	9.3	247	GO	F	+ 2600 €
SPRINTER 211 CDI 43 L	MMB73I3BRP50 / MMB73I3BSP51	9	80.0	A 5	11.5	7.9	9.3	247	GO	F	+ 2600 €
SPRINTER 211 CDI 43 L	MMB73H3B3X64 / MMB73H3B4X65	9	80.0	A 5	11.7	7.9	9.3	247	GO	F	+ 2600 €
SPRINTER 211 CDI 43 L	MMB73H3B1X62 / MMB73H3B2X63	9	80.0	A 5	11.5	7.9	9.3	247	GO	F	+ 2600 €
SPRINTER 211 CDI 43 L	MMB53I3BUP37	9	80.0	M 6	12.1	8.0	9.5	252	GO	G	+ 2600 €
SPRINTER 211 CDI 43 L	MMB73I3BVP54 / MMB73I3BWP55	9	80.0	A 5	11.8	8.1	9.5	252	GO	G	+ 2600 €
SPRINTER 211 CDI 43 L	MMB53I3BTP36	9	80.0	M 6	12.1	8.0	9.5	252	GO	G	+ 2600 €
SPRINTER 211 CDI 43 L	MMB73H3B5X66 / MMB73H3B6X67	9	80.0	A 5	11.8	8.1	9.5	252	GO	G	+ 2600 €
SPRINTER 211 CDI 43 L	MMB53I3BVP38	9	80.0	M 6	12.2	8.1	9.6	255	GO	G	+ 2600 €
SPRINTER 211 CDI 43 L	MMB53I3BWP39	9	80.0	M 6	12.2	8.1	9.6	255	GO	G	+ 2600 €
SPRINTER 211 CDI 43 L	MMB53I3BPP40 / MMB53I3BPP41	9	80.0	M 6	12.7	8.3	9.9	263	GO	G	+ 2600 €
SPRINTER 211 CDI 43 L	MMB53H3BZX53	9	80.0	M 6	12.7	8.3	9.9	263	GO	G	+ 2600 €
SPRINTER 211 CDI 43 L	MMB53I3BRP43	9	80.0	M 6	12.8	8.4	10.0	266	GO	G	+ 2600 €
SPRINTER 211 CDI 43 L	MMB53I3BQP42	9	80.0	M 6	12.8	8.4	10.0	266	GO	G	+ 2600 €
SPRINTER 211 CDI 43 L	MMB53I3BSP44	9	80.0	M 6	13.0	8.4	10.1	268	GO	G	+ 2600 €
SPRINTER 211 CDI 43 L	MMB53I3BTP45	9	80.0	M 6	13.0	8.4	10.1	268	GO	G	+ 2600 €
SPRINTER 211 CDI 43 L	MMB53I3BUP46	9	80.0	M 6	13.1	8.5	10.2	271	GO	G	+ 2600 €
SPRINTER 211 CDI 43 L	MMB53I3BVP47	9	80.0	M 6	13.1	8.5	10.2	271	GO	G	+ 2600 €
SPRINTER 215 CDI 32	MMB56L3BYQ34	10	110.0	M 6	11.4	7.4	8.8	234	GO	F	+ 1600 €
SPRINTER 215 CDI 32	MMB56L3BXQ33	10	110.0	M 6	11.4	7.4	8.8	234	GO	F	+ 1600 €
SPRINTER 215 CDI 32	MMB56L3BZQ35	10	110.0	M 6	11.5	7.5	8.9	237	GO	F	+ 1600 €
SPRINTER 215 CDI 32	MMB76L3BEX77	10	110.0	A 5	11.3	7.5	8.9	237	GO	F	+ 1600 €
SPRINTER 215 CDI 32	MMB76L3BCY29	10	110.0	A 5	11.3	7.5	8.9	237	GO	F	+ 1600 €
SPRINTER 215 CDI 32	MMB56L3BAX66	10	110.0	M 6	11.5	7.5	8.9	237	GO	F	+ 1600 €
SPRINTER 215 CDI 32	MMB56L3BBX67	10	110.0	M 6	11.6	7.6	9.0	239	GO	F	+ 1600 €
SPRINTER 215 CDI 32	MMB76L3BZQ60	10	110.0	A 5	11.3	7.6	9.0	239	GO	F	+ 1600 €
SPRINTER 215 CDI 32	MMB56L3B8Y09	10	110.0	M 6	11.6	7.6	9.0	239	GO	F	+ 1600 €
SPRINTER 215 CDI 32	MMB76L3BFX78	10	110.0	A 5	11.3	7.6	9.0	239	GO	F	+ 1600 €
SPRINTER 215 CDI 32	MMB56L3BVQ40	10	110.0	M 6	11.6	7.7	9.1	242	GO	F	+ 1600 €
SPRINTER 215 CDI 32	MMB76L3BVQ11	10	110.0	A 5	11.5	7.7	9.1	242	GO	F	+ 1600 €
SPRINTER 215 CDI 32	MMB76L3BGX79	10	110.0	A 5	11.4	7.7	9.1	242	GO	F	+ 1600 €
SPRINTER 215 CDI 32	MMB56L3BCX68	10	110.0	M 6	11.6	7.7	9.1	242	GO	F	+ 1600 €
SPRINTER 215 CDI 32	MMB76L3B8Y34	10	110.0	A 5	11.4	7.7	9.1	242	GO	F	+ 1600 €
SPRINTER 215 CDI 32	MMB76L3BCY38	10	110.0	A 5	11.5	7.7	9.1	242	GO	F	+ 1600 €

MARQUES - Modèles, Versions	CNIT	Puiss.		BV	Consom.			CO ₂ g/km	Carburant	Classe CO ₂	Bonus (-) Malus (+)
		Admin.	Max.		Urb.	Ex.-urb.	Mixte				
		CV	kW		Litres aux 100 km						
MERCEDES-BENZ - Véhicules Diesel (suite)											
SPRINTER 215 CDI 32	MMB56L3BXQ42	10	110.0	M 6	11.8	7.7	9.2	245	GO	F	+ 1600 €
SPRINTER 215 CDI 32	MMB76L3BWQ12	10	110.0	A 5	11.6	7.8	9.2	245	GO	F	+ 1600 €
SPRINTER 215 CDI 32	MMB56L3BWQ41	10	110.0	M 6	11.8	7.7	9.2	245	GO	F	+ 1600 €
SPRINTER 215 CDI 32	MMB76L3BDY39	10	110.0	A 5	11.6	7.8	9.2	245	GO	F	+ 1600 €
SPRINTER 215 CDI 32	MMB76L3BXQ13	11	110.0	A 5	11.7	7.9	9.3	247	GO	F	+ 2600 €
SPRINTER 215 CDI 32	MMB76L3BUQ10	11	110.0	A 5	11.5	7.9	9.3	247	GO	F	+ 2600 €
SPRINTER 215 CDI 32	MMB56L3BZQ44	11	110.0	M 6	11.9	7.8	9.3	247	GO	F	+ 2600 €
SPRINTER 215 CDI 32	MMB76L3BAY36	11	110.0	A 5	11.5	7.9	9.3	247	GO	F	+ 2600 €
SPRINTER 215 CDI 32	MMB76L3BBX83	11	110.0	A 5	11.7	7.9	9.3	247	GO	F	+ 2600 €
SPRINTER 215 CDI 32	MMB56L3BYQ43	11	110.0	M 6	11.9	7.8	9.3	247	GO	F	+ 2600 €
SPRINTER 215 CDI 32	MMB56L3BSQ01	11	110.0	M 6	12.1	8.0	9.5	252	GO	G	+ 2600 €
SPRINTER 215 CDI 32	MMB76L3BYQ14	11	110.0	A 5	11.8	8.1	9.5	252	GO	G	+ 2600 €
SPRINTER 215 CDI 32	MMB76L3BCX84	11	110.0	A 5	11.8	8.1	9.5	252	GO	G	+ 2600 €
SPRINTER 215 CDI 32	MMB56L3B8Y18	11	110.0	M 6	12.1	8.0	9.5	252	GO	G	+ 2600 €
SPRINTER 215 CDI 32	MMB56L3B9Y19	11	110.0	M 6	12.2	8.1	9.6	255	GO	G	+ 2600 €
SPRINTER 215 CDI 32	MMB56L3BTQ02	11	110.0	M 6	12.2	8.1	9.6	255	GO	G	+ 2600 €
SPRINTER 215 CDI 32	MMB56L3BUQ03	11	110.0	M 6	12.5	8.1	9.7	258	GO	G	+ 2600 €
SPRINTER 215 CDI 32	MMB56L3BWQ50	11	110.0	M 6	12.5	8.1	9.7	258	GO	G	+ 2600 €
SPRINTER 215 CDI 32	MMB56L3BXQ51	11	110.0	M 6	12.6	8.2	9.8	260	GO	G	+ 2600 €
SPRINTER 215 CDI 32	MMB56L3BYQ52	11	110.0	M 6	12.6	8.2	9.8	260	GO	G	+ 2600 €
SPRINTER 215 CDI 32	MMB56L3BWQ05	11	110.0	M 6	12.7	8.3	9.9	263	GO	G	+ 2600 €
SPRINTER 215 CDI 32	MMB56L3BZQ53	11	110.0	M 6	12.7	8.3	9.9	263	GO	G	+ 2600 €
SPRINTER 215 CDI 32	MMB56L3BXQ06	11	110.0	M 6	12.8	8.4	10.0	266	GO	G	+ 2600 €
SPRINTER 215 CDI 32	MMB56L3BBX76	11	110.0	M 6	12.8	8.4	10.0	266	GO	G	+ 2600 €
SPRINTER 215 CDI 37	MMB56L3BXQ15	10	110.0	M 6	11.4	7.4	8.8	234	GO	F	+ 1600 €
SPRINTER 215 CDI 37	MMB56L3BBX85	10	110.0	M 6	11.4	7.4	8.8	234	GO	F	+ 1600 €
SPRINTER 215 CDI 37	MMB76L3BGX97	10	110.0	A 5	11.3	7.5	8.9	237	GO	F	+ 1600 €
SPRINTER 215 CDI 37	MMB56L3BYQ16	10	110.0	M 6	11.5	7.5	8.9	237	GO	F	+ 1600 €
SPRINTER 215 CDI 37	MMB76L3BCX57	10	110.0	A 5	11.3	7.5	8.9	237	GO	F	+ 1600 €

SPRINTER 215 CDI 37	MMB56L3BCX86	10	110.0	M 6	11.5	7.5	8.9	237	GO	F	+ 1600 €
SPRINTER 215 CDI 37	MMB56L3BZQ17	10	110.0	M 6	11.6	7.6	9.0	239	GO	F	+ 1600 €
SPRINTER 215 CDI 37	MMB76L3BHX98	10	110.0	A 5	11.3	7.6	9.0	239	GO	F	+ 1600 €
SPRINTER 215 CDI 37	MMB56L3BDX87	10	110.0	M 6	11.6	7.6	9.0	239	GO	F	+ 1600 €
SPRINTER 215 CDI 37	MMB76L3BDX58	10	110.0	A 5	11.3	7.6	9.0	239	GO	F	+ 1600 €
SPRINTER 215 CDI 37	MMB56L3BYP80	10	110.0	M 6	11.6	7.7	9.1	242	GO	F	+ 1600 €
SPRINTER 215 CDI 37	MMB76L3BJX99	10	110.0	A 5	11.4	7.7	9.1	242	GO	F	+ 1600 €
SPRINTER 215 CDI 37	MMB76L3B7X61	10	110.0	A 5	11.5	7.7	9.1	242	GO	F	+ 1600 €
SPRINTER 215 CDI 37	MMB56L3BEX88	10	110.0	M 6	11.6	7.7	9.1	242	GO	F	+ 1600 €
SPRINTER 215 CDI 37	MMB76L3BEX59	10	110.0	A 5	11.4	7.7	9.1	242	GO	F	+ 1600 €
SPRINTER 215 CDI 37	MMB76L3B2Y01	10	110.0	A 5	11.5	7.7	9.1	242	GO	F	+ 1600 €
SPRINTER 215 CDI 37	MMB76L3BWQ30	10	110.0	A 5	11.6	7.8	9.2	245	GO	F	+ 1600 €
SPRINTER 215 CDI 37	MMB56L3BZP81	10	110.0	M 6	11.8	7.7	9.2	245	GO	F	+ 1600 €
SPRINTER 215 CDI 37	MMB56L3BFX89	10	110.0	M 6	11.8	7.7	9.2	245	GO	F	+ 1600 €
SPRINTER 215 CDI 37	MMB76L3B8X62	10	110.0	A 5	11.6	7.8	9.2	245	GO	F	+ 1600 €
SPRINTER 215 CDI 37	MMB76L3BXQ31	11	110.0	A 5	11.7	7.9	9.3	247	GO	F	+ 2600 €
SPRINTER 215 CDI 37	MMB76L3B6X60	11	110.0	A 5	11.5	7.9	9.3	247	GO	F	+ 2600 €
SPRINTER 215 CDI 37	MMB56L3BTQ20	11	110.0	M 6	11.9	7.8	9.3	247	GO	F	+ 2600 €
SPRINTER 215 CDI 37	MMB76L3B9X63	11	110.0	A 5	11.7	7.9	9.3	247	GO	F	+ 2600 €
SPRINTER 215 CDI 37	MMB56L3B7X90	11	110.0	M 6	11.9	7.8	9.3	247	GO	F	+ 2600 €
SPRINTER 215 CDI 37	MMB76L3B4Q29	11	110.0	A 5	11.5	7.9	9.3	247	GO	F	+ 2600 €
SPRINTER 215 CDI 37	MMB56L3BUQ21	11	110.0	M 6	12.1	8.0	9.5	252	GO	G	+ 2600 €
SPRINTER 215 CDI 37	MMB76L3BYQ32	11	110.0	A 5	11.8	8.1	9.5	252	GO	G	+ 2600 €
SPRINTER 215 CDI 37	MMB76L3BAX64	11	110.0	A 5	11.8	8.1	9.5	252	GO	G	+ 2600 €
SPRINTER 215 CDI 37	MMB56L3B8X91	11	110.0	M 6	12.1	8.0	9.5	252	GO	G	+ 2600 €
SPRINTER 215 CDI 37	MMB56L3B9X92	11	110.0	M 6	12.2	8.1	9.6	255	GO	G	+ 2600 €
SPRINTER 215 CDI 37	MMB56L3BVQ22	11	110.0	M 6	12.2	8.1	9.6	255	GO	G	+ 2600 €
SPRINTER 215 CDI 37	MMB56L3BAX93	11	110.0	M 6	12.5	8.1	9.7	258	GO	G	+ 2600 €
SPRINTER 215 CDI 37	MMB56L3BWQ23	11	110.0	M 6	12.5	8.1	9.7	258	GO	G	+ 2600 €
SPRINTER 215 CDI 37	MMB56L3BBX94	11	110.0	M 6	12.6	8.2	9.8	260	GO	G	+ 2600 €
SPRINTER 215 CDI 37	MMB56L3BXQ24	11	110.0	M 6	12.6	8.2	9.8	260	GO	G	+ 2600 €
SPRINTER 215 CDI 37	MMB56L3BCX95	11	110.0	M 6	12.7	8.3	9.9	263	GO	G	+ 2600 €
SPRINTER 215 CDI 37	MMB56L3BYQ25	11	110.0	M 6	12.7	8.3	9.9	263	GO	G	+ 2600 €
SPRINTER 215 CDI 37	MMB56L3BZQ26	11	110.0	M 6	12.8	8.4	10.0	266	GO	G	+ 2600 €
SPRINTER 215 CDI 37	MMB56L3BDX96	11	110.0	M 6	12.8	8.4	10.0	266	GO	G	+ 2600 €

MARQUES - Modèles, Versions	CNIT	Puiss.		BV	Consom.			CO ₂ g/km	Carburant	Classe CO ₂	Bonus (-) Malus (+)
		Admin.	Max.		Urb.	Ex.-urb.	Mixte				
		CV	kW		Litres aux 100 km						
MERCEDES-BENZ - Véhicules Diesel (suite)											
SPRINTER 215 CDI 43	MMB56J3BGD13	10	110.0	M 6	11.6	7.6	9.0	239	GO	F	+ 1600 €
SPRINTER 215 CDI 43	MMB56J3BFD12	10	110.0	M 6	11.6	7.6	9.0	239	GO	F	+ 1600 €
SPRINTER 215 CDI 43	MMB76J3BKD24 / MMB76J3BLD25	10	110.0	A 5	11.4	7.7	9.1	242	GO	F	+ 1600 €
SPRINTER 215 CDI 43	MMB56J3BJD15	10	110.0	M 6	11.6	7.7	9.1	242	GO	F	+ 1600 €
SPRINTER 215 CDI 43	MMB56J3BHD14	10	110.0	M 6	11.6	7.7	9.1	242	GO	F	+ 1600 €
SPRINTER 215 CDI 43	MMB76I3BPE64 / MMB76I3BPE65	10	110.0	A 5	11.4	7.7	9.1	242	GO	F	+ 1600 €
SPRINTER 215 CDI 43	MMB76J3BD28 / MMB76J3BD29	11	110.0	A 5	11.7	7.9	9.3	247	GO	F	+ 2600 €
SPRINTER 215 CDI 43	MMB76J3BMD26 / MMB76J3BND27	11	110.0	A 5	11.5	7.9	9.3	247	GO	F	+ 2600 €
SPRINTER 215 CDI 43	MMB76I3BSE68 / MMB76I3BTE69	11	110.0	A 5	11.7	7.9	9.3	247	GO	F	+ 2600 €
SPRINTER 215 CDI 43	MMB76I3BQE66 / MMB76I3BRE67	11	110.0	A 5	11.5	7.9	9.3	247	GO	F	+ 2600 €
SPRINTER 215 CDI 43	MMB56J3BJD16 / MMB56J3BKD17	11	110.0	M 6	12.1	8.0	9.5	252	GO	G	+ 2600 €
SPRINTER 215 CDI 43	MMB76J3BHD30 / MMB76J3BJD31	11	110.0	A 5	11.8	8.1	9.5	252	GO	G	+ 2600 €
SPRINTER 215 CDI 43	MMB56I3BNE56 / MMB56I3BPE57	11	110.0	M 6	12.1	8.0	9.5	252	GO	G	+ 2600 €
SPRINTER 215 CDI 43	MMB76I3BLE70 / MMB76I3BME71	11	110.0	A 5	11.8	8.1	9.5	252	GO	G	+ 2600 €
SPRINTER 215 CDI 43	MMB56I3BPE58 / MMB56I3BQE59	11	110.0	M 6	12.2	8.1	9.6	255	GO	G	+ 2600 €
SPRINTER 215 CDI 43	MMB56J3BLD18 / MMB56J3BMD19	11	110.0	M 6	12.2	8.1	9.6	255	GO	G	+ 2600 €
SPRINTER 215 CDI 43	MMB56J3BED20	11	110.0	M 6	12.7	8.3	9.9	263	GO	G	+ 2600 €
SPRINTER 215 CDI 43	MMB56J3BFD21	11	110.0	M 6	12.7	8.3	9.9	263	GO	G	+ 2600 €
SPRINTER 215 CDI 43	MMB56J3BHD23	11	110.0	M 6	12.8	8.4	10.0	266	GO	G	+ 2600 €
SPRINTER 215 CDI 43	MMB56J3BGD22	11	110.0	M 6	12.8	8.4	10.0	266	GO	G	+ 2600 €
SPRINTER 215 CDI 43 L	MMB56J3BGE03	10	110.0	M 6	11.6	7.6	9.0	239	GO	F	+ 1600 €
SPRINTER 215 CDI 43 L	MMB56J3BFE02	10	110.0	M 6	11.6	7.6	9.0	239	GO	F	+ 1600 €
SPRINTER 215 CDI 43 L	MMB56J3BJE05	10	110.0	M 6	11.6	7.7	9.1	242	GO	F	+ 1600 €
SPRINTER 215 CDI 43 L	MMB76J3BKE14 / MMB76J3BLE15	10	110.0	A 5	11.4	7.7	9.1	242	GO	F	+ 1600 €
SPRINTER 215 CDI 43 L	MMB56J3BHE04	10	110.0	M 6	11.6	7.7	9.1	242	GO	F	+ 1600 €
SPRINTER 215 CDI 43 L	MMB76I3BKF14 / MMB76I3BLF15	10	110.0	A 5	11.4	7.7	9.1	242	GO	F	+ 1600 €
SPRINTER 215 CDI 43 L	MMB76J3BPE18 / MMB76J3BPE19	11	110.0	A 5	11.7	7.9	9.3	247	GO	F	+ 2600 €
SPRINTER 215 CDI 43 L	MMB76J3BME16 / MMB76J3BNE17	11	110.0	A 5	11.5	7.9	9.3	247	GO	F	+ 2600 €
SPRINTER 215 CDI 43 L	MMB76I3BMF16 / MMB76I3BNF17	11	110.0	A 5	11.5	7.9	9.3	247	GO	F	+ 2600 €

SPRINTER 215 CDI 43 L	MMB76I3BPF18 / MMB76I3BPF19	11	110.0	A 5	11.7	7.9	9.3	247	GO	F	+ 2600 €
SPRINTER 215 CDI 43 L	MMB76J3BHE20 / MMB76J3BJE21	11	110.0	A 5	11.8	8.1	9.5	252	GO	G	+ 2600 €
SPRINTER 215 CDI 43 L	MMB76I3BHF20 / MMB76I3BJF21	11	110.0	A 5	11.8	8.1	9.5	252	GO	G	+ 2600 €
SPRINTER 215 CDI 43 L	MMB56I3BJF06 / MMB56I3BK07	11	110.0	M 6	12.1	8.0	9.5	252	GO	G	+ 2600 €
SPRINTER 215 CDI 43 L	MMB56J3BJE06 / MMB56J3BKE07	11	110.0	M 6	12.1	8.0	9.5	252	GO	G	+ 2600 €
SPRINTER 215 CDI 43 L	MMB56I3BLF08 / MMB56I3BMF09	11	110.0	M 6	12.2	8.1	9.6	255	GO	G	+ 2600 €
SPRINTER 215 CDI 43 L	MMB56J3BLE08 / MMB56J3BME09	11	110.0	M 6	12.2	8.1	9.6	255	GO	G	+ 2600 €
SPRINTER 215 CDI 43 L	MMB56J3BEE10	11	110.0	M 6	12.7	8.3	9.9	263	GO	G	+ 2600 €
SPRINTER 215 CDI 43 L	MMB56J3BFE11	11	110.0	M 6	12.7	8.3	9.9	263	GO	G	+ 2600 €
SPRINTER 215 CDI 43 L	MMB56J3BHE13	11	110.0	M 6	12.8	8.4	10.0	266	GO	G	+ 2600 €
SPRINTER 215 CDI 43 L	MMB56J3BGE12	11	110.0	M 6	12.8	8.4	10.0	266	GO	G	+ 2600 €
SPRINTER 311 4X4	MMB83L3BVK19	8	80.0	A 5	11.3	7.6	9.0	239	GO	F	+ 1600 €
SPRINTER 311 4X4	MMB83L3BUK18	8	80.0	A 5	11.3	7.6	9.0	239	GO	F	+ 1600 €
SPRINTER 311 4X4	MMB83L3BXJ58	8	80.0	A 5	11.4	7.7	9.1	242	GO	F	+ 1600 €
SPRINTER 311 4X4	MMB83L3BWJ57	8	80.0	A 5	11.4	7.7	9.1	242	GO	F	+ 1600 €
SPRINTER 311 4X4	MMB83L3BUK36	8	80.0	A 5	11.6	7.8	9.2	245	GO	F	+ 1600 €
SPRINTER 311 4X4	MMB83L3BUJ19	8	80.0	A 5	11.6	7.8	9.2	245	GO	F	+ 1600 €
SPRINTER 311 4X4	MMB83L3BKK39	9	80.0	A 5	11.7	7.9	9.3	247	GO	F	+ 2600 €
SPRINTER 311 4X4	MMB63L3BXJ69	9	80.0	M 6	11.9	7.8	9.3	247	GO	F	+ 2600 €
SPRINTER 311 4X4	MMB83L3BYJ59	9	80.0	A 5	11.5	7.9	9.3	247	GO	F	+ 2600 €
SPRINTER 311 4X4	MMB63L3BTE79	9	80.0	M 6	11.9	7.8	9.3	247	GO	F	+ 2600 €
SPRINTER 311 4X4	MMB83L3BWK38	9	80.0	A 5	11.7	7.9	9.3	247	GO	F	+ 2600 €
SPRINTER 311 4X4	MMB83L3BVK28	9	80.0	A 5	11.5	7.9	9.3	247	GO	F	+ 2600 €
SPRINTER 311 4X4	MMB83L3BWK29	9	80.0	A 5	11.6	8.1	9.4	250	GO	F	+ 2600 €
SPRINTER 311 4X4	MMB83L3BVD89	9	80.0	A 5	11.6	8.1	9.4	250	GO	F	+ 2600 €
SPRINTER 311 4X4	MMB63L3BVJ76	9	80.0	M 6	12.1	8.0	9.5	252	GO	G	+ 2600 €
SPRINTER 311 4X4	MMB83L3BWJ66	9	80.0	A 5	11.8	8.1	9.5	252	GO	G	+ 2600 €
SPRINTER 311 4X4	MMB63L3BVI59	9	80.0	M 6	12.1	8.0	9.5	252	GO	G	+ 2600 €
SPRINTER 311 4X4	MMB83L3BWD99 / MMB83L3BWI49	9	80.0	A 5	11.8	8.1	9.5	252	GO	G	+ 2600 €
SPRINTER 311 4X4	MMB63L3BXJ78	9	80.0	M 6	12.2	8.1	9.6	255	GO	G	+ 2600 €
SPRINTER 311 4X4	MMB83L3BKK48	9	80.0	A 5	11.9	8.3	9.6	255	GO	G	+ 2600 €
SPRINTER 311 4X4	MMB63L3BYJ79	9	80.0	M 6	12.2	8.1	9.6	255	GO	G	+ 2600 €
SPRINTER 311 4X4	MMB83L3BYJ68	9	80.0	A 5	11.9	8.3	9.6	255	GO	G	+ 2600 €
SPRINTER 311 4X4	MMB63L3BUJ84	9	80.0	M 6	12.3	8.2	9.7	258	GO	G	+ 2600 €
SPRINTER 311 4X4	MMB63L3BVI68	9	80.0	M 6	12.3	8.2	9.7	258	GO	G	+ 2600 €

MARQUES - Modèles, Versions	CNIT	Puiss.		BV	Consom.			CO ₂ g/km	Carburant	Classe CO ₂	Bonus (-) Malus (+)
		Admin.	Max.		Urb.	Ex-urb.	Mixte				
		CV	kW		Litres aux 100 km						
MERCEDES-BENZ - Véhicules Diesel (suite)											
SPRINTER 311 4X4	MMB63L3BYJ88	9	80.0	M 6	12.6	8.2	9.8	260	GO	G	+ 2600 €
SPRINTER 311 4X4	MMB63L3BXJ87	9	80.0	M 6	12.6	8.2	9.8	260	GO	G	+ 2600 €
SPRINTER 311 4X4	MMB63L3BWJ87	9	80.0	M 6	12.8	8.2	9.9	263	GO	G	+ 2600 €
SPRINTER 311 4X4	MMB63L3BVE99	9	80.0	M 6	12.7	8.3	9.9	263	GO	G	+ 2600 €
SPRINTER 311 4X4	MMB63L3BZJ89	9	80.0	M 6	12.7	8.3	9.9	263	GO	G	+ 2600 €
SPRINTER 311 4X4	MMB63L3BXI88	9	80.0	M 6	12.8	8.2	9.9	263	GO	G	+ 2600 €
SPRINTER 311 4X4	MMB63L3BWJ95 / MMB63L3BXI79	9	80.0	M 6	12.8	8.4	10.0	266	GO	G	+ 2600 €
SPRINTER 311 4X4	MMB63L3BXJ96	9	80.0	M 6	12.8	8.4	10.0	266	GO	G	+ 2600 €
SPRINTER 311 4X4	MMB63L3BYJ97	9	80.0	M 6	12.9	8.5	10.1	268	GO	G	+ 2600 €
SPRINTER 311 4X4	MMB63L3BYI89	9	80.0	M 6	13.0	8.4	10.1	268	GO	G	+ 2600 €
SPRINTER 311 4X4	MMB63L3BZJ98	9	80.0	M 6	12.9	8.5	10.1	268	GO	G	+ 2600 €
SPRINTER 311 4X4	MMB63L3BSI92	9	80.0	M 6	13.0	8.4	10.1	268	GO	G	+ 2600 €
SPRINTER 311 4X4	MMB63L3BWI96	9	80.0	M 6	13.1	8.5	10.2	271	GO	G	+ 2600 €
SPRINTER 311 4X4	MMB63L3BVI95	9	80.0	M 6	13.1	8.5	10.2	271	GO	G	+ 2600 €
SPRINTER 311 4X4	MMB63L3BZI99	9	80.0	M 6	13.3	8.7	10.4	276	GO	G	+ 2600 €
SPRINTER 311 4X4	MMB63L3BYI98	9	80.0	M 6	13.3	8.7	10.4	276	GO	G	+ 2600 €
SPRINTER 311 CDI 32	MMB53L3BWP18	8	80.0	M 6	11.4	7.4	8.8	234	GO	F	+ 1600 €
SPRINTER 311 CDI 32	MMB53L3BVP17	8	80.0	M 6	11.4	7.4	8.8	234	GO	F	+ 1600 €
SPRINTER 311 CDI 32	MMB53L3BXP19	8	80.0	M 6	11.5	7.5	8.9	237	GO	F	+ 1600 €
SPRINTER 311 CDI 32	MMB73L3BZ074	8	80.0	A 5	11.3	7.5	8.9	237	GO	F	+ 1600 €
SPRINTER 311 CDI 32	MMB73L3BY073	8	80.0	A 5	11.3	7.5	8.9	237	GO	F	+ 1600 €
SPRINTER 311 CDI 32	MMB53L3BWN74	8	80.0	M 6	11.5	7.5	8.9	237	GO	F	+ 1600 €
SPRINTER 311 CDI 32	MMB73L3BVP60	8	80.0	A 5	11.3	7.6	9.0	239	GO	F	+ 1600 €
SPRINTER 311 CDI 32	MMB53L3BYN76	8	80.0	M 6	11.6	7.6	9.0	239	GO	F	+ 1600 €
SPRINTER 311 CDI 32	MMB53L3BXV40 / MMB53L3BXW12	8	80.0	M 6	11.6	7.6	9.0	239	GO	F	+ 1600 €
SPRINTER 311 CDI 32	MMB73L3BU006	8	80.0	A 5	11.3	7.6	9.0	239	GO	F	+ 1600 €
SPRINTER 311 CDI 32	MMB73L3BXP62	8	80.0	A 5	11.4	7.7	9.1	242	GO	F	+ 1600 €
SPRINTER 311 CDI 32	MMB53L3BZW14	8	80.0	M 6	11.6	7.7	9.1	242	GO	F	+ 1600 €
SPRINTER 311 CDI 32	MMB73L3BY082	8	80.0	A 5	11.5	7.7	9.1	242	GO	F	+ 1600 €

SPRINTER 311 CDI 32	MMB53L3BZV42	8	80.0	M 6	11.6	7.7	9.1	242	GO	F	+ 1600 €
SPRINTER 311 CDI 32	MMB73L3BWP61	8	80.0	A 5	11.4	7.7	9.1	242	GO	F	+ 1600 €
SPRINTER 311 CDI 32	MMB73L3BXO81	8	80.0	A 5	11.5	7.7	9.1	242	GO	F	+ 1600 €
SPRINTER 311 CDI 32	MMB53L3BZ049	8	80.0	M 6	11.8	7.7	9.2	245	GO	F	+ 1600 €
SPRINTER 311 CDI 32	MMB53L3BVP26	8	80.0	M 6	11.6	7.8	9.2	245	GO	F	+ 1600 €
SPRINTER 311 CDI 32	MMB73L3BZ083	8	80.0	A 5	11.6	7.8	9.2	245	GO	F	+ 1600 €
SPRINTER 311 CDI 32	MMB53L3BUP25	8	80.0	M 6	11.6	7.8	9.2	245	GO	F	+ 1600 €
SPRINTER 311 CDI 32	MMB73L3BWP70	8	80.0	A 5	11.6	7.8	9.2	245	GO	F	+ 1600 €
SPRINTER 311 CDI 32	MMB53L3BXP28	8	80.0	M 6	11.8	7.7	9.2	245	GO	F	+ 1600 €
SPRINTER 311 CDI 32	MMB53L3BYP29	9	80.0	M 6	11.9	7.8	9.3	247	GO	F	+ 2600 €
SPRINTER 311 CDI 32	MMB73L3BYP72	9	80.0	A 5	11.7	7.9	9.3	247	GO	F	+ 2600 €
SPRINTER 311 CDI 32	MMB73L3BZP64	9	80.0	A 5	11.5	7.9	9.3	247	GO	F	+ 2600 €
SPRINTER 311 CDI 32	MMB73L3BYP63	9	80.0	A 5	11.5	7.9	9.3	247	GO	F	+ 2600 €
SPRINTER 311 CDI 32	MMB53L3BVN82	9	80.0	M 6	11.9	7.8	9.3	247	GO	F	+ 2600 €
SPRINTER 311 CDI 32	MMB73L3BXP71	9	80.0	A 5	11.7	7.9	9.3	247	GO	F	+ 2600 €
SPRINTER 311 CDI 32	MMB73L3B4X34	9	80.0	A 5	11.6	8.1	9.4	250	GO	F	+ 2600 €
SPRINTER 311 CDI 32	MMB73L3B3X33	9	80.0	A 5	11.6	8.1	9.4	250	GO	F	+ 2600 €
SPRINTER 311 CDI 32	MMB73L3BXO18	9	80.0	A 5	11.8	8.1	9.5	252	GO	G	+ 2600 €
SPRINTER 311 CDI 32	MMB53L3BXN84	9	80.0	M 6	12.1	8.0	9.5	252	GO	G	+ 2600 €
SPRINTER 311 CDI 32	MMB53L3BWW20	9	80.0	M 6	12.1	8.0	9.5	252	GO	G	+ 2600 €
SPRINTER 311 CDI 32	MMB73L3BZP73	9	80.0	A 5	11.8	8.1	9.5	252	GO	G	+ 2600 €
SPRINTER 311 CDI 32	MMB73L3B2P76	9	80.0	A 5	11.9	8.3	9.6	255	GO	G	+ 2600 €
SPRINTER 311 CDI 32	MMB53L3BZN86	9	80.0	M 6	12.2	8.1	9.6	255	GO	G	+ 2600 €
SPRINTER 311 CDI 32	MMB53L3BYW22	9	80.0	M 6	12.2	8.1	9.6	255	GO	G	+ 2600 €
SPRINTER 311 CDI 32	MMB73L3B4X43	9	80.0	A 5	11.9	8.3	9.6	255	GO	G	+ 2600 €
SPRINTER 311 CDI 32	MMB53L3BZV51	9	80.0	M 6	12.5	8.1	9.7	258	GO	G	+ 2600 €
SPRINTER 311 CDI 32	MMB53L3BZX04	9	80.0	M 6	12.3	8.2	9.7	258	GO	G	+ 2600 €
SPRINTER 311 CDI 32	MMB53L3BZW23	9	80.0	M 6	12.5	8.1	9.7	258	GO	G	+ 2600 €
SPRINTER 311 CDI 32	MMB53L3BYX03	9	80.0	M 6	12.3	8.2	9.7	258	GO	G	+ 2600 €
SPRINTER 311 CDI 32	MMB53L3BZV60	9	80.0	M 6	12.7	8.1	9.8	260	GO	G	+ 2600 €
SPRINTER 311 CDI 32	MMB53L3BZW32	9	80.0	M 6	12.7	8.1	9.8	260	GO	G	+ 2600 €
SPRINTER 311 CDI 32	MMB53L3BUN90	9	80.0	M 6	12.6	8.2	9.8	260	GO	G	+ 2600 €
SPRINTER 311 CDI 32	MMB53L3BZP39	9	80.0	M 6	12.6	8.2	9.8	260	GO	G	+ 2600 €
SPRINTER 311 CDI 32	MMB53L3BSP50	9	80.0	M 6	12.8	8.2	9.9	263	GO	G	+ 2600 €
SPRINTER 311 CDI 32	MMB53L3BWN92	9	80.0	M 6	12.7	8.3	9.9	263	GO	G	+ 2600 €

MARQUES - Modèles, Versions	CNIT	Puiss.		BV	Consom.			CO ₂ g/km	Carburant	Classe CO ₂	Bonus (-) Malus (+)
		Admin.	Max.		Urb.	Ex-urb.	Mixte				
		CV	kW		Litres aux 100 km						
MERCEDES-BENZ - Véhicules Diesel (suite)											
SPRINTER 311 CDI 32	MMB53L3BZ067	9	80.0	M 6	12.8	8.2	9.9	263	GO	G	+ 2600 €
SPRINTER 311 CDI 32	MMB53L3BW10	9	80.0	M 6	12.7	8.3	9.9	263	GO	G	+ 2600 €
SPRINTER 311 CDI 32	MMB53L3BYN94	9	80.0	M 6	12.8	8.4	10.0	266	GO	G	+ 2600 €
SPRINTER 311 CDI 32	MMB53L3BYX12	9	80.0	M 6	12.8	8.4	10.0	266	GO	G	+ 2600 €
SPRINTER 311 CDI 32	MMB53L3BXX20	9	80.0	M 6	13.0	8.4	10.1	268	GO	G	+ 2600 €
SPRINTER 311 CDI 32	MMB53L3BZX13	9	80.0	M 6	12.9	8.5	10.1	268	GO	G	+ 2600 €
SPRINTER 311 CDI 32	MMB53L3BP46	9	80.0	M 6	12.9	8.5	10.1	268	GO	G	+ 2600 €
SPRINTER 311 CDI 32	MMB53L3BUP52	9	80.0	M 6	13.0	8.4	10.1	268	GO	G	+ 2600 €
SPRINTER 311 CDI 32	MMB53L3BZX22	9	80.0	M 6	13.1	8.5	10.2	271	GO	G	+ 2600 €
SPRINTER 311 CDI 32	MMB53L3BYX21	9	80.0	M 6	13.1	8.5	10.2	271	GO	G	+ 2600 €
SPRINTER 311 CDI 32	MMB53L3BXP55	9	80.0	M 6	13.3	8.7	10.4	276	GO	G	+ 2600 €
SPRINTER 311 CDI 32	MMB53L3BYP56	9	80.0	M 6	13.3	8.7	10.4	276	GO	G	+ 2600 €
SPRINTER 311 CDI 37	MMB53L3BYN49	8	80.0	M 6	11.4	7.4	8.8	234	GO	F	+ 1600 €
SPRINTER 311 CDI 37	MMB53L3BW019	8	80.0	M 6	11.4	7.4	8.8	234	GO	F	+ 1600 €
SPRINTER 311 CDI 37	MMB53L3BWW12	8	80.0	M 6	11.5	7.5	8.9	237	GO	F	+ 1600 €
SPRINTER 311 CDI 37	MMB73L3BDV99	8	80.0	A 5	11.3	7.5	8.9	237	GO	F	+ 1600 €
SPRINTER 311 CDI 37	MMB53L3BV090	8	80.0	M 6	11.5	7.5	8.9	237	GO	F	+ 1600 €
SPRINTER 311 CDI 37	MMB73L3B8W75	8	80.0	A 5	11.3	7.5	8.9	237	GO	F	+ 1600 €
SPRINTER 311 CDI 37	MMB53L3BXV13	8	80.0	M 6	11.6	7.6	9.0	239	GO	F	+ 1600 €
SPRINTER 311 CDI 37	MMB73L3BYP09	8	80.0	A 5	11.3	7.6	9.0	239	GO	F	+ 1600 €
SPRINTER 311 CDI 37	MMB53L3BW091	8	80.0	M 6	11.6	7.6	9.0	239	GO	F	+ 1600 €
SPRINTER 311 CDI 37	MMB73L3BYN65	8	80.0	A 5	11.3	7.6	9.0	239	GO	F	+ 1600 €
SPRINTER 311 CDI 37	MMB73L3BZV31 / MMB73L3BZW03	8	80.0	A 5	11.5	7.7	9.1	242	GO	F	+ 1600 €
SPRINTER 311 CDI 37	MMB73L3BZN66	8	80.0	A 5	11.4	7.7	9.1	242	GO	F	+ 1600 €
SPRINTER 311 CDI 37	MMB53L3BYV14	8	80.0	M 6	11.6	7.7	9.1	242	GO	F	+ 1600 €
SPRINTER 311 CDI 37	MMB53L3BX092	8	80.0	M 6	11.6	7.7	9.1	242	GO	F	+ 1600 €
SPRINTER 311 CDI 37	MMB73L3B4W80	8	80.0	A 5	11.5	7.7	9.1	242	GO	F	+ 1600 €
SPRINTER 311 CDI 37	MMB73L3BX036 / MMB73L3BXW01	8	80.0	A 5	11.4	7.7	9.1	242	GO	F	+ 1600 €
SPRINTER 311 CDI 37	MMB53L3BZ094 / MMB53L3BZV15	8	80.0	M 6	11.8	7.7	9.2	245	GO	F	+ 1600 €

SPRINTER 311 CDI 37	MMB53L3BY093	8	80.0	M 6	11.6	7.8	9.2	245	GO	F	+ 1600 €
SPRINTER 311 CDI 37	MMB73L3BZ038	8	80.0	A 5	11.6	7.8	9.2	245	GO	F	+ 1600 €
SPRINTER 311 CDI 37	MMB53L3B8W59	8	80.0	M 6	11.6	7.8	9.2	245	GO	F	+ 1600 €
SPRINTER 311 CDI 37	MMB73L3BTP13	8	80.0	A 5	11.6	7.8	9.2	245	GO	F	+ 1600 €
SPRINTER 311 CDI 37	MMB53L3BTN53	8	80.0	M 6	11.8	7.7	9.2	245	GO	F	+ 1600 €
SPRINTER 311 CDI 37	MMB53L3BUN54	9	80.0	M 6	11.9	7.8	9.3	247	GO	F	+ 2600 €
SPRINTER 311 CDI 37	MMB73L3BUP14	9	80.0	A 5	11.7	7.9	9.3	247	GO	F	+ 2600 €
SPRINTER 311 CDI 37	MMB73L3BYV30 / MMB73L3BYW02	9	80.0	A 5	11.5	7.9	9.3	247	GO	F	+ 2600 €
SPRINTER 311 CDI 37	MMB73L3B6W82	9	80.0	A 5	11.7	7.9	9.3	247	GO	F	+ 2600 €
SPRINTER 311 CDI 37	MMB73L3BY037	9	80.0	A 5	11.5	7.9	9.3	247	GO	F	+ 2600 €
SPRINTER 311 CDI 37	MMB53L3BS024	9	80.0	M 6	11.9	7.8	9.3	247	GO	F	+ 2600 €
SPRINTER 311 CDI 37	MMB73L3BSP12	9	80.0	A 5	11.6	8.1	9.4	250	GO	F	+ 2600 €
SPRINTER 311 CDI 37	MMB73L3BCW79	9	80.0	A 5	11.6	8.1	9.4	250	GO	F	+ 2600 €
SPRINTER 311 CDI 37	MMB53L3BVN55	9	80.0	M 6	12.1	8.0	9.5	252	GO	G	+ 2600 €
SPRINTER 311 CDI 37	MMB73L3BVP15	9	80.0	A 5	11.8	8.1	9.5	252	GO	G	+ 2600 €
SPRINTER 311 CDI 37	MMB53L3BT025	9	80.0	M 6	12.1	8.0	9.5	252	GO	G	+ 2600 €
SPRINTER 311 CDI 37	MMB73L3BUN70	9	80.0	A 5	11.8	8.1	9.5	252	GO	G	+ 2600 €
SPRINTER 311 CDI 37	MMB53L3BU026	9	80.0	M 6	12.2	8.1	9.6	255	GO	G	+ 2600 €
SPRINTER 311 CDI 37	MMB73L3B8W84	9	80.0	A 5	11.9	8.3	9.6	255	GO	G	+ 2600 €
SPRINTER 311 CDI 37	MMB73L3BWP16	9	80.0	A 5	11.9	8.3	9.6	255	GO	G	+ 2600 €
SPRINTER 311 CDI 37	MMB53L3BWN56	9	80.0	M 6	12.2	8.1	9.6	255	GO	G	+ 2600 €
SPRINTER 311 CDI 37	MMB53L3B3098	9	80.0	M 6	12.3	8.2	9.7	258	GO	G	+ 2600 €
SPRINTER 311 CDI 37	MMB53L3BXN57	9	80.0	M 6	12.5	8.1	9.7	258	GO	G	+ 2600 €
SPRINTER 311 CDI 37	MMB53L3B4W64	9	80.0	M 6	12.3	8.2	9.7	258	GO	G	+ 2600 €
SPRINTER 311 CDI 37	MMB53L3BV027	9	80.0	M 6	12.5	8.1	9.7	258	GO	G	+ 2600 €
SPRINTER 311 CDI 37	MMB53L3BSN61	9	80.0	M 6	12.7	8.1	9.8	260	GO	G	+ 2600 €
SPRINTER 311 CDI 37	MMB53L3BW028	9	80.0	M 6	12.6	8.2	9.8	260	GO	G	+ 2600 €
SPRINTER 311 CDI 37	MMB53L3BYN58	9	80.0	M 6	12.6	8.2	9.8	260	GO	G	+ 2600 €
SPRINTER 311 CDI 37	MMB53L3BYV23	9	80.0	M 6	12.7	8.1	9.8	260	GO	G	+ 2600 €
SPRINTER 311 CDI 37	MMB53L3BTN62	9	80.0	M 6	12.8	8.2	9.9	263	GO	G	+ 2600 €
SPRINTER 311 CDI 37	MMB53L3BX029	9	80.0	M 6	12.7	8.3	9.9	263	GO	G	+ 2600 €
SPRINTER 311 CDI 37	MMB53L3BZV24	9	80.0	M 6	12.8	8.2	9.9	263	GO	G	+ 2600 €
SPRINTER 311 CDI 37	MMB53L3BZN59	9	80.0	M 6	12.7	8.3	9.9	263	GO	G	+ 2600 €
SPRINTER 311 CDI 37	MMB53L3BRN60	9	80.0	M 6	12.8	8.4	10.0	266	GO	G	+ 2600 €
SPRINTER 311 CDI 37	MMB53L3BXV22	9	80.0	M 6	12.8	8.4	10.0	266	GO	G	+ 2600 €

MARQUES - Modèles, Versions	CNIT	Puiss.		BV	Consom.			CO ₂ g/km	Carburant	Classe CO ₂	Bonus (-) Malus (+)
		Admin.	Max.		Urb.	Ex.-urb.	Mixte				
		CV	kW		Litres aux 100 km						
MERCEDES-BENZ - Véhicules Diesel (suite)											
SPRINTER 311 CDI 37	MMB53L3BQP03	9	80.0	M 6	12.9	8.5	10.1	268	GO	G	+ 2600 €
SPRINTER 311 CDI 37	MMB53L3BUN63	9	80.0	M 6	13.0	8.4	10.1	268	GO	G	+ 2600 €
SPRINTER 311 CDI 37	MMB53L3BTP06	9	80.0	M 6	13.0	8.4	10.1	268	GO	G	+ 2600 €
SPRINTER 311 CDI 37	MMB53L3B9W69	9	80.0	M 6	12.9	8.5	10.1	268	GO	G	+ 2600 €
SPRINTER 311 CDI 37	MMB53L3BUP07	9	80.0	M 6	13.1	8.5	10.2	271	GO	G	+ 2600 €
SPRINTER 311 CDI 37	MMB53L3BVN64	9	80.0	M 6	13.1	8.5	10.2	271	GO	G	+ 2600 €
SPRINTER 311 CDI 37	MMB53L3BVP08	9	80.0	M 6	13.3	8.7	10.4	276	GO	G	+ 2600 €
SPRINTER 311 CDI 37	MMB53L3B5W74	9	80.0	M 6	13.3	8.7	10.4	276	GO	G	+ 2600 €
SPRINTER 311 CDI 43	MMB53J3B5X57	8	80.0	M 6	11.4	7.4	8.8	234	GO	F	+ 1600 €
SPRINTER 311 CDI 43	MMB53J3B4X56	8	80.0	M 6	11.4	7.4	8.8	234	GO	F	+ 1600 €
SPRINTER 311 CDI 43	MMB53J3B7X59	8	80.0	M 6	11.5	7.5	8.9	237	GO	F	+ 1600 €
SPRINTER 311 CDI 43	MMB53J3B6X58	8	80.0	M 6	11.5	7.5	8.9	237	GO	F	+ 1600 €
SPRINTER 311 CDI 43	MMB53J3BZX60	8	80.0	M 6	11.6	7.6	9.0	239	GO	F	+ 1600 €
SPRINTER 311 CDI 43	MMB73J3BCX89	8	80.0	A 5	11.3	7.6	9.0	239	GO	F	+ 1600 €
SPRINTER 311 CDI 43	MMB53J3BGA73	8	80.0	M 6	11.6	7.6	9.0	239	GO	F	+ 1600 €
SPRINTER 311 CDI 43	MMB73J3BBX88	8	80.0	A 5	11.3	7.6	9.0	239	GO	F	+ 1600 €
SPRINTER 311 CDI 43	MMB73J3BNA96 / MMB73J3BPA97	8	80.0	A 5	11.4	7.7	9.1	242	GO	F	+ 1600 €
SPRINTER 311 CDI 43	MMB53J3BJA75	8	80.0	M 6	11.6	7.7	9.1	242	GO	F	+ 1600 €
SPRINTER 311 CDI 43	MMB53J3BHA74	8	80.0	M 6	11.6	7.7	9.1	242	GO	F	+ 1600 €
SPRINTER 311 CDI 43	MMB73J3B4X90 / MMB73J3B5X91	8	80.0	A 5	11.4	7.7	9.1	242	GO	F	+ 1600 €
SPRINTER 311 CDI 43	MMB53J3BKA77	8	80.0	M 6	11.6	7.8	9.2	245	GO	F	+ 1600 €
SPRINTER 311 CDI 43	MMB73J3B9X95	8	80.0	A 5	11.6	7.8	9.2	245	GO	F	+ 1600 €
SPRINTER 311 CDI 43	MMB53J3B4X65	8	80.0	M 6	11.8	7.7	9.2	245	GO	F	+ 1600 €
SPRINTER 311 CDI 43	MMB53J3B3X64	8	80.0	M 6	11.8	7.7	9.2	245	GO	F	+ 1600 €
SPRINTER 311 CDI 43	MMB53J3BJA76	8	80.0	M 6	11.6	7.8	9.2	245	GO	F	+ 1600 €
SPRINTER 311 CDI 43	MMB73J3B8X94	8	80.0	A 5	11.6	7.8	9.2	245	GO	F	+ 1600 €
SPRINTER 311 CDI 43	MMB53J3B6X67	9	80.0	M 6	11.9	7.8	9.3	247	GO	F	+ 2600 €
SPRINTER 311 CDI 43	MMB73J3BPA98 / MMB73J3BQA99	9	80.0	A 5	11.5	7.9	9.3	247	GO	F	+ 2600 €
SPRINTER 311 CDI 43	MMB73J3BBX97 / MMB73J3BCB03	9	80.0	A 5	11.7	7.9	9.3	247	GO	F	+ 2600 €

SPRINTER 311 CDI 43	MMB73J3B6X92 / MMB73J3B7X93	9	80.0	A 5	11.5	7.9	9.3	247	GO	F	+ 2600 €
SPRINTER 311 CDI 43	MMB73J3BAX96 / MMB73J3BBB02	9	80.0	A 5	11.7	7.9	9.3	247	GO	F	+ 2600 €
SPRINTER 311 CDI 43	MMB53J3B5X66	9	80.0	M 6	11.9	7.8	9.3	247	GO	F	+ 2600 €
SPRINTER 311 CDI 43	MMB73J3BAB01	9	80.0	A 5	11.6	8.1	9.4	250	GO	F	+ 2600 €
SPRINTER 311 CDI 43	MMB73J3B9B00	9	80.0	A 5	11.6	8.1	9.4	250	GO	F	+ 2600 €
SPRINTER 311 CDI 43	MMB53J3BLA78	9	80.0	M 6	12.1	8.0	9.5	252	GO	G	+ 2600 €
SPRINTER 311 CDI 43	MMB73J3BCX98 / MMB73J3BDB04 / MMB73J3BDX99 /										
	MMB73J3BEB05	9	80.0	A 5	11.8	8.1	9.5	252	GO	G	+ 2600 €
SPRINTER 311 CDI 43	MMB73J3BZW24	9	80.0	A 5	11.8	8.1	9.5	252	GO	G	+ 2600 €
SPRINTER 311 CDI 43	MMB53J3BMA79	9	80.0	M 6	12.1	8.0	9.5	252	GO	G	+ 2600 €
SPRINTER 311 CDI 43	MMB73J3BZR83	9	80.0	A 5	11.9	8.3	9.6	255	GO	G	+ 2600 €
SPRINTER 311 CDI 43	MMB53J3BEA80	9	80.0	M 6	12.2	8.1	9.6	255	GO	G	+ 2600 €
SPRINTER 311 CDI 43	MMB73J3BFB06 / MMB73J3BGB07	9	80.0	A 5	11.9	8.3	9.6	255	GO	G	+ 2600 €
SPRINTER 311 CDI 43	MMB53J3BFA81	9	80.0	M 6	12.2	8.1	9.6	255	GO	G	+ 2600 €
SPRINTER 311 CDI 43	MMB53J3BHA83	9	80.0	M 6	12.3	8.2	9.7	258	GO	G	+ 2600 €
SPRINTER 311 CDI 43	MMB53J3B3X73	9	80.0	M 6	12.5	8.1	9.7	258	GO	G	+ 2600 €
SPRINTER 311 CDI 43	MMB53J3B2X72	9	80.0	M 6	12.5	8.1	9.7	258	GO	G	+ 2600 €
SPRINTER 311 CDI 43	MMB53J3BGA82	9	80.0	M 6	12.3	8.2	9.7	258	GO	G	+ 2600 €
SPRINTER 311 CDI 43	MMB53J3B2X81	9	80.0	M 6	12.7	8.1	9.8	260	GO	G	+ 2600 €
SPRINTER 311 CDI 43	MMB53J3B1X80	9	80.0	M 6	12.7	8.1	9.8	260	GO	G	+ 2600 €
SPRINTER 311 CDI 43	MMB53J3B4X74	9	80.0	M 6	12.6	8.2	9.8	260	GO	G	+ 2600 €
SPRINTER 311 CDI 43	MMB53J3B5X75	9	80.0	M 6	12.6	8.2	9.8	260	GO	G	+ 2600 €
SPRINTER 311 CDI 43	MMB53J3B3X82	9	80.0	M 6	12.8	8.2	9.9	263	GO	G	+ 2600 €
SPRINTER 311 CDI 43	MMB53J3B7X77	9	80.0	M 6	12.7	8.3	9.9	263	GO	G	+ 2600 €
SPRINTER 311 CDI 43	MMB53J3BJA84 / MMB53J3BJA85	9	80.0	M 6	12.7	8.3	9.9	263	GO	G	+ 2600 €
SPRINTER 311 CDI 43	MMB53J3B4X83	9	80.0	M 6	12.8	8.2	9.9	263	GO	G	+ 2600 €
SPRINTER 311 CDI 43	MMB53J3BKA86	9	80.0	M 6	12.8	8.4	10.0	266	GO	G	+ 2600 €
SPRINTER 311 CDI 43	MMB53J3BLA87	9	80.0	M 6	12.8	8.4	10.0	266	GO	G	+ 2600 €
SPRINTER 311 CDI 43	MMB53J3BGA91	9	80.0	M 6	13.0	8.4	10.1	268	GO	G	+ 2600 €
SPRINTER 311 CDI 43	MMB53J3BMA88 / MMB53J3BNA89	9	80.0	M 6	12.9	8.5	10.1	268	GO	G	+ 2600 €
SPRINTER 311 CDI 43	MMB53J3BZW08	9	80.0	M 6	12.9	8.5	10.1	268	GO	G	+ 2600 €
SPRINTER 311 CDI 43	MMB53J3BFA90	9	80.0	M 6	13.0	8.4	10.1	268	GO	G	+ 2600 €
SPRINTER 311 CDI 43	MMB53J3BJA93	9	80.0	M 6	13.1	8.5	10.2	271	GO	G	+ 2600 €
SPRINTER 311 CDI 43	MMB53J3BHA92	9	80.0	M 6	13.1	8.5	10.2	271	GO	G	+ 2600 €
SPRINTER 311 CDI 43	MMB53J3BJA94	9	80.0	M 6	13.3	8.7	10.4	276	GO	G	+ 2600 €

MARQUES - Modèles, Versions	CNIT	Puiss.		BV	Consom.			CO ₂ g/km	Carburant	Classe CO ₂	Bonus (-) Malus (+)
		Admin.	Max.		Urb.	Ex-urb.	Mixte				
		CV	kW		Litres aux 100 km						
MERCEDES-BENZ - Véhicules Diesel (suite)											
SPRINTER 311 CDI 43	MMB53J3BKA95	9	80.0	M 6	13.3	8.7	10.4	276	GO	G	+ 2600 €
SPRINTER 311 CDI 43 L	MMB53J3BMC77	8	80.0	M 6	11.6	7.6	9.0	239	GO	F	+ 1600 €
SPRINTER 311 CDI 43 L	MMB53J3BLC76	8	80.0	M 6	11.6	7.6	9.0	239	GO	F	+ 1600 €
SPRINTER 311 CDI 43 L	MMB53J3BPC79	8	80.0	M 6	11.6	7.7	9.1	242	GO	F	+ 1600 €
SPRINTER 311 CDI 43 L	MMB73J3BFA61	8	80.0	A 5	11.4	7.7	9.1	242	GO	F	+ 1600 €
SPRINTER 311 CDI 43 L	MMB53J3BNC78	8	80.0	M 6	11.6	7.7	9.1	242	GO	F	+ 1600 €
SPRINTER 311 CDI 43 L	MMB73J3BEA60	8	80.0	A 5	11.4	7.7	9.1	242	GO	F	+ 1600 €
SPRINTER 311 CDI 43 L	MMB53J3BHC81	8	80.0	M 6	11.6	7.8	9.2	245	GO	F	+ 1600 €
SPRINTER 311 CDI 43 L	MMB53J3BGC80	8	80.0	M 6	11.6	7.8	9.2	245	GO	F	+ 1600 €
SPRINTER 311 CDI 43 L	MMB73J3BLA67	9	80.0	A 5	11.7	7.9	9.3	247	GO	F	+ 2600 €
SPRINTER 311 CDI 43 L	MMB73J3BHA63	9	80.0	A 5	11.5	7.9	9.3	247	GO	F	+ 2600 €
SPRINTER 311 CDI 43 L	MMB73J3BKA66	9	80.0	A 5	11.7	7.9	9.3	247	GO	F	+ 2600 €
SPRINTER 311 CDI 43 L	MMB73J3BGA62	9	80.0	A 5	11.5	7.9	9.3	247	GO	F	+ 2600 €
SPRINTER 311 CDI 43 L	MMB73J3BJA64 / MMB73J3BJA65	9	80.0	A 5	11.6	8.1	9.4	250	GO	F	+ 2600 €
SPRINTER 311 CDI 43 L	MMB73J3BGD05	9	80.0	A 5	11.6	8.1	9.4	250	GO	F	+ 2600 €
SPRINTER 311 CDI 43 L	MMB73J3BMA68 / MMB73J3BNA69	9	80.0	A 5	11.8	8.1	9.5	252	GO	G	+ 2600 €
SPRINTER 311 CDI 43 L	MMB53J3BJC82 / MMB53J3BJC83	9	80.0	M 6	12.1	8.0	9.5	252	GO	G	+ 2600 €
SPRINTER 311 CDI 43 L	MMB53J3BDA43	9	80.0	M 6	12.1	8.0	9.5	252	GO	G	+ 2600 €
SPRINTER 311 CDI 43 L	MMB73J3BKD09	9	80.0	A 5	11.8	8.1	9.5	252	GO	G	+ 2600 €
SPRINTER 311 CDI 43 L	MMB73J3BFA70	9	80.0	A 5	11.9	8.3	9.6	255	GO	G	+ 2600 €
SPRINTER 311 CDI 43 L	MMB53J3BKC84	9	80.0	M 6	12.2	8.1	9.6	255	GO	G	+ 2600 €
SPRINTER 311 CDI 43 L	MMB53J3BLC85	9	80.0	M 6	12.2	8.1	9.6	255	GO	G	+ 2600 €
SPRINTER 311 CDI 43 L	MMB73J3BGA71	9	80.0	A 5	11.9	8.3	9.6	255	GO	G	+ 2600 €
SPRINTER 311 CDI 43 L	MMB53J3BNC87	9	80.0	M 6	12.3	8.2	9.7	258	GO	G	+ 2600 €
SPRINTER 311 CDI 43 L	MMB53J3BMC86	9	80.0	M 6	12.3	8.2	9.7	258	GO	G	+ 2600 €
SPRINTER 311 CDI 43 L	MMB53J3BJA48 / MMB53J3BJA49	9	80.0	M 6	12.7	8.3	9.9	263	GO	G	+ 2600 €
SPRINTER 311 CDI 43 L	MMB53J3BPC88 / MMB53J3BPC89	9	80.0	M 6	12.7	8.3	9.9	263	GO	G	+ 2600 €
SPRINTER 311 CDI 43 L	MMB53J3BHC90	9	80.0	M 6	12.8	8.4	10.0	266	GO	G	+ 2600 €
SPRINTER 311 CDI 43 L	MMB53J3BJC91	9	80.0	M 6	12.8	8.4	10.0	266	GO	G	+ 2600 €

SPRINTER 311 CDI 43 L	MMB53J3BJC92	9	80.0	M 6	12.9	8.5	10.1	268	GO	G	+ 2600 €
SPRINTER 311 CDI 43 L	MMB53J3BLC94	9	80.0	M 6	13.0	8.4	10.1	268	GO	G	+ 2600 €
SPRINTER 311 CDI 43 L	MMB53J3BKC93	9	80.0	M 6	12.9	8.5	10.1	268	GO	G	+ 2600 €
SPRINTER 311 CDI 43 L	MMB53J3BMC95	9	80.0	M 6	13.0	8.4	10.1	268	GO	G	+ 2600 €
SPRINTER 311 CDI 43 L	MMB53J3BNC96	9	80.0	M 6	13.1	8.5	10.2	271	GO	G	+ 2600 €
SPRINTER 311 CDI 43 L	MMB53J3BPC97	9	80.0	M 6	13.1	8.5	10.2	271	GO	G	+ 2600 €
SPRINTER 311 CDI 43 L	MMB53J3BKA59	9	80.0	M 6	13.3	8.7	10.4	276	GO	G	+ 2600 €
SPRINTER 311 CDI 43 L	MMB53J3BPC98 / MMB53J3BQC99	9	80.0	M 6	13.3	8.7	10.4	276	GO	G	+ 2600 €
SPRINTER 315 4X4	MMB86L3BYL09	10	110.0	A 5	11.3	7.6	9.0	239	GO	F	+ 1600 €
SPRINTER 315 4X4	MMB86L3BXG49	10	110.0	A 5	11.3	7.6	9.0	239	GO	F	+ 1600 €
SPRINTER 315 4X4	MMB86L3BZK65	10	110.0	A 5	11.4	7.7	9.1	242	GO	F	+ 1600 €
SPRINTER 315 4X4	MMB86L3BYM08	10	110.0	A 5	11.4	7.7	9.1	242	GO	F	+ 1600 €
SPRINTER 315 4X4	MMB86L3BZM18	10	110.0	A 5	11.6	7.8	9.2	245	GO	F	+ 1600 €
SPRINTER 315 4X4	MMB86L3BZL28	10	110.0	A 5	11.6	7.8	9.2	245	GO	F	+ 1600 €
SPRINTER 315 4X4	MMB86L3BZM09	11	110.0	A 5	11.5	7.9	9.3	247	GO	F	+ 2600 €
SPRINTER 315 4X4	MMB86L3BZL64	11	110.0	A 5	11.7	7.9	9.3	247	GO	F	+ 2600 €
SPRINTER 315 4X4	MMB66L3BZK49	11	110.0	M 6	11.9	7.8	9.3	247	GO	F	+ 2600 €
SPRINTER 315 4X4	MMB86L3BZL19	11	110.0	A 5	11.5	7.9	9.3	247	GO	F	+ 2600 €
SPRINTER 315 4X4	MMB66L3BWL72	11	110.0	M 6	11.9	7.8	9.3	247	GO	F	+ 2600 €
SPRINTER 315 4X4	MMB86L3BZG69	11	110.0	A 5	11.7	7.9	9.3	247	GO	F	+ 2600 €
SPRINTER 315 4X4	MMB86L3BZF88	11	110.0	A 5	11.6	8.1	9.4	250	GO	F	+ 2600 €
SPRINTER 315 4X4	MMB86L3BYF87	11	110.0	A 5	11.6	8.1	9.4	250	GO	F	+ 2600 €
SPRINTER 315 4X4	MMB86L3BZK74	11	110.0	A 5	11.8	8.1	9.5	252	GO	G	+ 2600 €
SPRINTER 315 4X4	MMB66L3BYL74	11	110.0	M 6	12.1	8.0	9.5	252	GO	G	+ 2600 €
SPRINTER 315 4X4	MMB66L3BZL75	11	110.0	M 6	12.1	8.0	9.5	252	GO	G	+ 2600 €
SPRINTER 315 4X4	MMB86L3BZM27	11	110.0	A 5	11.8	8.1	9.5	252	GO	G	+ 2600 €
SPRINTER 315 4X4	MMB86L3BZG78 / MMB86L3BZG96	11	110.0	A 5	11.9	8.3	9.6	255	GO	G	+ 2600 €
SPRINTER 315 4X4	MMB66L3BZG98	11	110.0	M 6	12.2	8.1	9.6	255	GO	G	+ 2600 €
SPRINTER 315 4X4	MMB66L3BZK85	11	110.0	M 6	12.2	8.1	9.6	255	GO	G	+ 2600 €
SPRINTER 315 4X4	MMB86L3BZL37	11	110.0	A 5	11.9	8.3	9.6	255	GO	G	+ 2600 €
SPRINTER 315 4X4	MMB66L3BZL84	11	110.0	M 6	12.3	8.2	9.7	258	GO	G	+ 2600 €
SPRINTER 315 4X4	MMB66L3BZL48	11	110.0	M 6	12.3	8.2	9.7	258	GO	G	+ 2600 €
SPRINTER 315 4X4	MMB66L3BZK94	11	110.0	M 6	12.6	8.2	9.8	260	GO	G	+ 2600 €
SPRINTER 315 4X4	MMB66L3BZK58	11	110.0	M 6	12.6	8.2	9.8	260	GO	G	+ 2600 €
SPRINTER 315 4X4	MMB66L3BXL91	11	110.0	M 6	12.7	8.3	9.9	263	GO	G	+ 2600 €

MARQUES - Modèles, Versions	CNIT	Puiss.		BV	Consom.			CO ₂ g/km	Carburant	Classe CO ₂	Bonus (-) Malus (+)
		Admin.	Max.		Urb.	Ex.-urb.	Mixte				
		CV	kW		Litres aux 100 km						
MERCEDES-BENZ - Véhicules Diesel (suite)											
SPRINTER 315 4X4	MMB66L3BYL92 / MMB66L3BZF99	11	110.0	M 6	12.7	8.3	9.9	263	GO	G	+ 2600 €
SPRINTER 315 4X4	MMB66L3BWL54	11	110.0	M 6	12.8	8.4	10.0	266	GO	G	+ 2600 €
SPRINTER 315 4X4	MMB66L3BZL93	11	110.0	M 6	12.8	8.4	10.0	266	GO	G	+ 2600 €
SPRINTER 315 4X4	MMB66L3BYG88	11	110.0	M 6	12.9	8.5	10.1	268	GO	G	+ 2600 €
SPRINTER 315 4X4	MMB66L3BYL56	11	110.0	M 6	12.9	8.5	10.1	268	GO	G	+ 2600 €
SPRINTER 315 CDI 32	MMB56L3BXR50 / MMB56L3BXS13	10	110.0	M 6	11.4	7.4	8.8	234	GO	F	+ 1600 €
SPRINTER 315 CDI 32	MMB56L3BWS12	10	110.0	M 6	11.4	7.4	8.8	234	GO	F	+ 1600 €
SPRINTER 315 CDI 32	MMB56L3BZS15	10	110.0	M 6	11.5	7.5	8.9	237	GO	F	+ 1600 €
SPRINTER 315 CDI 32	MMB76M3BGA20 / MMB76M3BHA21	10	110.0	A 5	11.3	7.5	8.9	237	GO	F	+ 1600 €
SPRINTER 315 CDI 32	MMB76L3BJY89	10	110.0	A 5	11.3	7.5	8.9	237	GO	F	+ 1600 €
SPRINTER 315 CDI 32	MMB56L3BZR52	10	110.0	M 6	11.5	7.5	8.9	237	GO	F	+ 1600 €
SPRINTER 315 CDI 32	MMB56L3BEZ95	10	110.0	M 6	11.6	7.6	9.0	239	GO	F	+ 1600 €
SPRINTER 315 CDI 32	MMB76M3BJA22 / MMB76M3BJA23	10	110.0	A 5	11.3	7.6	9.0	239	GO	F	+ 1600 €
SPRINTER 315 CDI 32	MMB56L3BDZ94 / MMB56L3BEY69	10	110.0	M 6	11.6	7.6	9.0	239	GO	F	+ 1600 €
SPRINTER 315 CDI 32	MMB76L3BCY92	10	110.0	A 5	11.3	7.6	9.0	239	GO	F	+ 1600 €
SPRINTER 315 CDI 32	MMB76M3BLA25	10	110.0	A 5	11.4	7.7	9.1	242	GO	F	+ 1600 €
SPRINTER 315 CDI 32	MMB76M3BJA31	10	110.0	A 5	11.5	7.7	9.1	242	GO	F	+ 1600 €
SPRINTER 315 CDI 32	MMB56L3BFZ96 / MMB56L3BGZ97	10	110.0	M 6	11.6	7.7	9.1	242	GO	F	+ 1600 €
SPRINTER 315 CDI 32	MMB76M3BKA24	10	110.0	A 5	11.4	7.7	9.1	242	GO	F	+ 1600 €
SPRINTER 315 CDI 32	MMB56L3B8Q98 / MMB56L3B8Y72	10	110.0	M 6	11.6	7.7	9.1	242	GO	F	+ 1600 €
SPRINTER 315 CDI 32	MMB76M3BHA30	10	110.0	A 5	11.5	7.7	9.1	242	GO	F	+ 1600 €
SPRINTER 315 CDI 32	MMB76M3BKA33	10	110.0	A 5	11.6	7.8	9.2	245	GO	F	+ 1600 €
SPRINTER 315 CDI 32	MMB56L3BWS21	10	110.0	M 6	11.6	7.8	9.2	245	GO	F	+ 1600 €
SPRINTER 315 CDI 32	MMB56M3BCA00 / MMB56M3BDA01	10	110.0	M 6	11.8	7.7	9.2	245	GO	F	+ 1600 €
SPRINTER 315 CDI 32	MMB56L3BYS23	10	110.0	M 6	11.8	7.7	9.2	245	GO	F	+ 1600 €
SPRINTER 315 CDI 32	MMB76M3BJA32	10	110.0	A 5	11.6	7.8	9.2	245	GO	F	+ 1600 €
SPRINTER 315 CDI 32	MMB56L3BVS20	10	110.0	M 6	11.6	7.8	9.2	245	GO	F	+ 1600 €
SPRINTER 315 CDI 32	MMB76M3BMA35	11	110.0	A 5	11.7	7.9	9.3	247	GO	F	+ 2600 €
SPRINTER 315 CDI 32	MMB56M3BFA03	11	110.0	M 6	11.9	7.8	9.3	247	GO	F	+ 2600 €

SPRINTER 315 CDI 32	MMB76M3BNA27	11	110.0	A 5	11.5	7.9	9.3	247	GO	F	+ 2600 €
SPRINTER 315 CDI 32	MMB56M3BEA02	11	110.0	M 6	11.9	7.8	9.3	247	GO	F	+ 2600 €
SPRINTER 315 CDI 32	MMB76M3BLA34	11	110.0	A 5	11.7	7.9	9.3	247	GO	F	+ 2600 €
SPRINTER 315 CDI 32	MMB76M3BMA26	11	110.0	A 5	11.5	7.9	9.3	247	GO	F	+ 2600 €
SPRINTER 315 CDI 32	MMB76M3BPA28 / MMB76M3BPA29	11	110.0	A 5	11.6	8.1	9.4	250	GO	F	+ 2600 €
SPRINTER 315 CDI 32	MMB76L3B1S51	11	110.0	A 5	11.6	8.1	9.4	250	GO	F	+ 2600 €
SPRINTER 315 CDI 32	MMB76M3BNA36	11	110.0	A 5	11.8	8.1	9.5	252	GO	G	+ 2600 €
SPRINTER 315 CDI 32	MMB56M3BGA04	11	110.0	M 6	12.1	8.0	9.5	252	GO	G	+ 2600 €
SPRINTER 315 CDI 32	MMB76M3BPA37	11	110.0	A 5	11.8	8.1	9.5	252	GO	G	+ 2600 €
SPRINTER 315 CDI 32	MMB56M3BHA05	11	110.0	M 6	12.1	8.0	9.5	252	GO	G	+ 2600 €
SPRINTER 315 CDI 32	MMB56L3BYR06	11	110.0	M 6	12.2	8.1	9.6	255	GO	G	+ 2600 €
SPRINTER 315 CDI 32	MMB76L3B2S61	11	110.0	A 5	11.9	8.3	9.6	255	GO	G	+ 2600 €
SPRINTER 315 CDI 32	MMB76M3BPA38 / MMB76M3BQA39	11	110.0	A 5	11.9	8.3	9.6	255	GO	G	+ 2600 €
SPRINTER 315 CDI 32	MMB56M3BJA06 / MMB56M3BJA07	11	110.0	M 6	12.2	8.1	9.6	255	GO	G	+ 2600 €
SPRINTER 315 CDI 32	MMB56M3BLA09	11	110.0	M 6	12.3	8.2	9.7	258	GO	G	+ 2600 €
SPRINTER 315 CDI 32	MMB56M3BDA10	11	110.0	M 6	12.5	8.1	9.7	258	GO	G	+ 2600 €
SPRINTER 315 CDI 32	MMB56M3BKA08	11	110.0	M 6	12.3	8.2	9.7	258	GO	G	+ 2600 €
SPRINTER 315 CDI 32	MMB56M3BEA11	11	110.0	M 6	12.5	8.1	9.7	258	GO	G	+ 2600 €
SPRINTER 315 CDI 32	MMB56M3BGA13	11	110.0	M 6	12.6	8.2	9.8	260	GO	G	+ 2600 €
SPRINTER 315 CDI 32	MMB56M3BFA12	11	110.0	M 6	12.6	8.2	9.8	260	GO	G	+ 2600 €
SPRINTER 315 CDI 32	MMB56M3BHA14	11	110.0	M 6	12.7	8.3	9.9	263	GO	G	+ 2600 €
SPRINTER 315 CDI 32	MMB56M3BJA15	11	110.0	M 6	12.7	8.3	9.9	263	GO	G	+ 2600 €
SPRINTER 315 CDI 32	MMB56M3BJA16	11	110.0	M 6	12.8	8.4	10.0	266	GO	G	+ 2600 €
SPRINTER 315 CDI 32	MMB56M3BKA17	11	110.0	M 6	12.8	8.4	10.0	266	GO	G	+ 2600 €
SPRINTER 315 CDI 32	MMB56L3BYS41	11	110.0	M 6	12.9	8.5	10.1	268	GO	G	+ 2600 €
SPRINTER 315 CDI 32	MMB56M3BLA18 / MMB56M3BMA19	11	110.0	M 6	12.9	8.5	10.1	268	GO	G	+ 2600 €
SPRINTER 315 CDI 37	MMB56L3BWR31	10	110.0	M 6	11.4	7.4	8.8	234	GO	F	+ 1600 €
SPRINTER 315 CDI 37	MMB56L3BBZ65	10	110.0	M 6	11.4	7.4	8.8	234	GO	F	+ 1600 €
SPRINTER 315 CDI 37	MMB56L3BXR32	10	110.0	M 6	11.5	7.5	8.9	237	GO	F	+ 1600 €
SPRINTER 315 CDI 37	MMB76L3BDY57	10	110.0	A 5	11.3	7.5	8.9	237	GO	F	+ 1600 €
SPRINTER 315 CDI 37	MMB56L3BCZ66	10	110.0	M 6	11.5	7.5	8.9	237	GO	F	+ 1600 €
SPRINTER 315 CDI 37	MMB76L3BAZ17 / MMB76L3BAZ80	10	110.0	A 5	11.3	7.5	8.9	237	GO	F	+ 1600 €
SPRINTER 315 CDI 37	MMB56L3BYR33	10	110.0	M 6	11.6	7.6	9.0	239	GO	F	+ 1600 €
SPRINTER 315 CDI 37	MMB76L3BZS04	10	110.0	A 5	11.3	7.6	9.0	239	GO	F	+ 1600 €
SPRINTER 315 CDI 37	MMB56L3BDZ67	10	110.0	M 6	11.6	7.6	9.0	239	GO	F	+ 1600 €

MARQUES - Modèles, Versions	CNIT	Puiss.		BV	Consom.			CO ₂ g/km	Carburant	Classe CO ₂	Bonus (-) Malus (+)
		Admin.	Max.		Urb.	Ex.-urb.	Mixte				
		CV	kW		Litres aux 100 km						
MERCEDES-BENZ - Véhicules Diesel (suite)											
SPRINTER 315 CDI 37	MMB76L3BEY58	10	110.0	A 5	11.3	7.6	9.0	239	GO	F	+ 1600 €
SPRINTER 315 CDI 37	MMB76L3BFY59	10	110.0	A 5	11.4	7.7	9.1	242	GO	F	+ 1600 €
SPRINTER 315 CDI 37	MMB76L3BFZ85	10	110.0	A 5	11.5	7.7	9.1	242	GO	F	+ 1600 €
SPRINTER 315 CDI 37	MMB56L3BZR34	10	110.0	M 6	11.6	7.7	9.1	242	GO	F	+ 1600 €
SPRINTER 315 CDI 37	MMB56L3BEZ68	10	110.0	M 6	11.6	7.7	9.1	242	GO	F	+ 1600 €
SPRINTER 315 CDI 37	MMB76L3BCZ19 / MMB76L3BCZ82	10	110.0	A 5	11.4	7.7	9.1	242	GO	F	+ 1600 €
SPRINTER 315 CDI 37	MMB76L3B8Y61	10	110.0	A 5	11.5	7.7	9.1	242	GO	F	+ 1600 €
SPRINTER 315 CDI 37	MMB76L3BGZ86	10	110.0	A 5	11.6	7.8	9.2	245	GO	F	+ 1600 €
SPRINTER 315 CDI 37	MMB56L3BFZ69	10	110.0	M 6	11.6	7.8	9.2	245	GO	F	+ 1600 €
SPRINTER 315 CDI 37	MMB56L3BCY49	10	110.0	M 6	11.8	7.7	9.2	245	GO	F	+ 1600 €
SPRINTER 315 CDI 37	MMB56L3B9Z09	10	110.0	M 6	11.8	7.7	9.2	245	GO	F	+ 1600 €
SPRINTER 315 CDI 37	MMB56L3B4R93	10	110.0	M 6	11.6	7.8	9.2	245	GO	F	+ 1600 €
SPRINTER 315 CDI 37	MMB76L3B9Q88 / MMB76L3B9Y62	10	110.0	A 5	11.6	7.8	9.2	245	GO	F	+ 1600 €
SPRINTER 315 CDI 37	MMB76L3BDZ83	11	110.0	A 5	11.5	7.9	9.3	247	GO	F	+ 2600 €
SPRINTER 315 CDI 37	MMB56L3B8Z71	11	110.0	M 6	11.9	7.8	9.3	247	GO	F	+ 2600 €
SPRINTER 315 CDI 37	MMB76L3BHZ87	11	110.0	A 5	11.7	7.9	9.3	247	GO	F	+ 2600 €
SPRINTER 315 CDI 37	MMB56L3B6Q78 / MMB56L3B6R95	11	110.0	M 6	11.9	7.8	9.3	247	GO	F	+ 2600 €
SPRINTER 315 CDI 37	MMB76L3BAQ89 / MMB76L3BAY63	11	110.0	A 5	11.7	7.9	9.3	247	GO	F	+ 2600 €
SPRINTER 315 CDI 37	MMB76L3B8Q87	11	110.0	A 5	11.5	7.9	9.3	247	GO	F	+ 2600 €
SPRINTER 315 CDI 37	MMB76L3BEZ84	11	110.0	A 5	11.6	8.1	9.4	250	GO	F	+ 2600 €
SPRINTER 315 CDI 37	MMB76L3B2S07	11	110.0	A 5	11.6	8.1	9.4	250	GO	F	+ 2600 €
SPRINTER 315 CDI 37	MMB76L3BWS10	11	110.0	A 5	11.8	8.1	9.5	252	GO	G	+ 2600 €
SPRINTER 315 CDI 37	MMB56L3B7Q79 / MMB56L3B7R96	11	110.0	M 6	12.1	8.0	9.5	252	GO	G	+ 2600 €
SPRINTER 315 CDI 37	MMB76L3BJZ88	11	110.0	A 5	11.8	8.1	9.5	252	GO	G	+ 2600 €
SPRINTER 315 CDI 37	MMB56L3B9Z72	11	110.0	M 6	12.1	8.0	9.5	252	GO	G	+ 2600 €
SPRINTER 315 CDI 37	MMB56L3BAZ73	11	110.0	M 6	12.2	8.1	9.6	255	GO	G	+ 2600 €
SPRINTER 315 CDI 37	MMB76L3BJZ89	11	110.0	A 5	11.9	8.3	9.6	255	GO	G	+ 2600 €
SPRINTER 315 CDI 37	MMB56L3BZQ80	11	110.0	M 6	12.2	8.1	9.6	255	GO	G	+ 2600 €
SPRINTER 315 CDI 37	MMB76L3BXS11	11	110.0	A 5	11.9	8.3	9.6	255	GO	G	+ 2600 €

SPRINTER 315 CDI 37	MMB56L3BCZ75	11	110.0	M 6	12.5	8.1	9.7	258	GO	G	+ 2600 €
SPRINTER 315 CDI 37	MMB56L3BBZ74	11	110.0	M 6	12.3	8.2	9.7	258	GO	G	+ 2600 €
SPRINTER 315 CDI 37	MMB56L3BAR99	11	110.0	M 6	12.5	8.1	9.7	258	GO	G	+ 2600 €
SPRINTER 315 CDI 37	MMB56L3B9R98	11	110.0	M 6	12.3	8.2	9.7	258	GO	G	+ 2600 €
SPRINTER 315 CDI 37	MMB56L3BWR40	11	110.0	M 6	12.6	8.2	9.8	260	GO	G	+ 2600 €
SPRINTER 315 CDI 37	MMB56L3BTS00	11	110.0	M 6	12.6	8.2	9.8	260	GO	G	+ 2600 €
SPRINTER 315 CDI 37	MMB56L3BUS01	11	110.0	M 6	12.7	8.3	9.9	263	GO	G	+ 2600 €
SPRINTER 315 CDI 37	MMB56L3BXR41	11	110.0	M 6	12.7	8.3	9.9	263	GO	G	+ 2600 €
SPRINTER 315 CDI 37	MMB56L3BYR42	11	110.0	M 6	12.8	8.4	10.0	266	GO	G	+ 2600 €
SPRINTER 315 CDI 37	MMB56L3BVS02	11	110.0	M 6	12.8	8.4	10.0	266	GO	G	+ 2600 €
SPRINTER 315 CDI 37	MMB56L3BGZ79	11	110.0	M 6	12.9	8.5	10.1	268	GO	G	+ 2600 €
SPRINTER 315 CDI 37	MMB56L3BWS03	11	110.0	M 6	12.9	8.5	10.1	268	GO	G	+ 2600 €
SPRINTER 315 CDI 43	MMB56J3BUN53	10	110.0	M 6	11.6	7.6	9.0	239	GO	F	+ 1600 €
SPRINTER 315 CDI 43	MMB56J3BTN52	10	110.0	M 6	11.6	7.6	9.0	239	GO	F	+ 1600 €
SPRINTER 315 CDI 43	MMB56J3BWN55	10	110.0	M 6	11.6	7.7	9.1	242	GO	F	+ 1600 €
SPRINTER 315 CDI 43	MMB76J3BWN71	10	110.0	A 5	11.4	7.7	9.1	242	GO	F	+ 1600 €
SPRINTER 315 CDI 43	MMB76J3BVN70	10	110.0	A 5	11.4	7.7	9.1	242	GO	F	+ 1600 €
SPRINTER 315 CDI 43	MMB56J3BVN54	10	110.0	M 6	11.6	7.7	9.1	242	GO	F	+ 1600 €
SPRINTER 315 CDI 43	MMB56J3BYN57	10	110.0	M 6	11.6	7.8	9.2	245	GO	F	+ 1600 €
SPRINTER 315 CDI 43	MMB56J3BXN56	10	110.0	M 6	11.6	7.8	9.2	245	GO	F	+ 1600 €
SPRINTER 315 CDI 43	MMB76J3BYN73	11	110.0	A 5	11.5	7.9	9.3	247	GO	F	+ 2600 €
SPRINTER 315 CDI 43	MMB76J3BZL76	11	110.0	A 5	11.7	7.9	9.3	247	GO	F	+ 2600 €
SPRINTER 315 CDI 43	MMB76J3BYJ77	11	110.0	A 5	11.7	7.9	9.3	247	GO	F	+ 2600 €
SPRINTER 315 CDI 43	MMB76J3BXN72	11	110.0	A 5	11.5	7.9	9.3	247	GO	F	+ 2600 €
SPRINTER 315 CDI 43	MMB76J3BZN74	11	110.0	A 5	11.6	8.1	9.4	250	GO	F	+ 2600 €
SPRINTER 315 CDI 43	MMB76J3BYL75	11	110.0	A 5	11.6	8.1	9.4	250	GO	F	+ 2600 €
SPRINTER 315 CDI 43	MMB76J3BYH79	11	110.0	A 5	11.8	8.1	9.5	252	GO	G	+ 2600 €
SPRINTER 315 CDI 43	MMB56J3BYL59	11	110.0	M 6	12.1	8.0	9.5	252	GO	G	+ 2600 €
SPRINTER 315 CDI 43	MMB76J3BZJ78	11	110.0	A 5	11.8	8.1	9.5	252	GO	G	+ 2600 €
SPRINTER 315 CDI 43	MMB56J3BZN58	11	110.0	M 6	12.1	8.0	9.5	252	GO	G	+ 2600 €
SPRINTER 315 CDI 43	MMB76J3BXN81	11	110.0	A 5	11.9	8.3	9.6	255	GO	G	+ 2600 €
SPRINTER 315 CDI 43	MMB76J3BWN80	11	110.0	A 5	11.9	8.3	9.6	255	GO	G	+ 2600 €
SPRINTER 315 CDI 43	MMB56J3BTN61	11	110.0	M 6	12.2	8.1	9.6	255	GO	G	+ 2600 €
SPRINTER 315 CDI 43	MMB56J3BSN60	11	110.0	M 6	12.2	8.1	9.6	255	GO	G	+ 2600 €
SPRINTER 315 CDI 43	MMB56J3BVN63	11	110.0	M 6	12.3	8.2	9.7	258	GO	G	+ 2600 €

MARQUES - Modèles, Versions	CNIT	Puiss.		BV	Consom.			CO ₂ g/km	Carburant	Classe CO ₂	Bonus (-) Malus (+)
		Admin.	Max.		Urb.	Ex.-urb.	Mixte				
		CV	kW		Litres aux 100 km						
MERCEDES-BENZ - Véhicules Diesel (suite)											
SPRINTER 315 CDI 43	MMB56J3BUN62	11	110.0	M 6	12.3	8.2	9.7	258	GO	G	+ 2600 €
SPRINTER 315 CDI 43	MMB56J3BWN64	11	110.0	M 6	12.7	8.3	9.9	263	GO	G	+ 2600 €
SPRINTER 315 CDI 43	MMB56J3BXN65	11	110.0	M 6	12.7	8.3	9.9	263	GO	G	+ 2600 €
SPRINTER 315 CDI 43	MMB56J3BZN67	11	110.0	M 6	12.8	8.4	10.0	266	GO	G	+ 2600 €
SPRINTER 315 CDI 43	MMB56J3BYN66	11	110.0	M 6	12.8	8.4	10.0	266	GO	G	+ 2600 €
SPRINTER 315 CDI 43	MMB56J3BZL69	11	110.0	M 6	12.9	8.5	10.1	268	GO	G	+ 2600 €
SPRINTER 315 CDI 43	MMB56J3BYL68	11	110.0	M 6	12.9	8.5	10.1	268	GO	G	+ 2600 €
SPRINTER 315 CDI 43 L	MMB56J3BTP23	10	110.0	M 6	11.6	7.6	9.0	239	GO	F	+ 1600 €
SPRINTER 315 CDI 43 L	MMB56J3BSP22	10	110.0	M 6	11.6	7.6	9.0	239	GO	F	+ 1600 €
SPRINTER 315 CDI 43 L	MMB76J3BVP41	10	110.0	A 5	11.4	7.7	9.1	242	GO	F	+ 1600 €
SPRINTER 315 CDI 43 L	MMB56J3BVP25	10	110.0	M 6	11.6	7.7	9.1	242	GO	F	+ 1600 €
SPRINTER 315 CDI 43 L	MMB56J3BUP24	10	110.0	M 6	11.6	7.7	9.1	242	GO	F	+ 1600 €
SPRINTER 315 CDI 43 L	MMB76J3BUP40	10	110.0	A 5	11.4	7.7	9.1	242	GO	F	+ 1600 €
SPRINTER 315 CDI 43 L	MMB56J3BXP27	10	110.0	M 6	11.6	7.8	9.2	245	GO	F	+ 1600 €
SPRINTER 315 CDI 43 L	MMB56J3BWP26	10	110.0	M 6	11.6	7.8	9.2	245	GO	F	+ 1600 €
SPRINTER 315 CDI 43 L	MMB76J3BXP43	11	110.0	A 5	11.5	7.9	9.3	247	GO	F	+ 2600 €
SPRINTER 315 CDI 43 L	MMB76J3BZN47	11	110.0	A 5	11.7	7.9	9.3	247	GO	F	+ 2600 €
SPRINTER 315 CDI 43 L	MMB76J3BYN46	11	110.0	A 5	11.7	7.9	9.3	247	GO	F	+ 2600 €
SPRINTER 315 CDI 43 L	MMB76J3BWP42	11	110.0	A 5	11.5	7.9	9.3	247	GO	F	+ 2600 €
SPRINTER 315 CDI 43 L	MMB76J3BZP45	11	110.0	A 5	11.6	8.1	9.4	250	GO	F	+ 2600 €
SPRINTER 315 CDI 43 L	MMB76J3BYP44	11	110.0	A 5	11.6	8.1	9.4	250	GO	F	+ 2600 €
SPRINTER 315 CDI 43 L	MMB76J3BZL49	11	110.0	A 5	11.8	8.1	9.5	252	GO	G	+ 2600 €
SPRINTER 315 CDI 43 L	MMB56J3BZP29	11	110.0	M 6	12.1	8.0	9.5	252	GO	G	+ 2600 €
SPRINTER 315 CDI 43 L	MMB56J3BYP28	11	110.0	M 6	12.1	8.0	9.5	252	GO	G	+ 2600 €
SPRINTER 315 CDI 43 L	MMB76J3BYL48	11	110.0	A 5	11.8	8.1	9.5	252	GO	G	+ 2600 €
SPRINTER 315 CDI 43 L	MMB76J3BVP50	11	110.0	A 5	11.9	8.3	9.6	255	GO	G	+ 2600 €
SPRINTER 315 CDI 43 L	MMB56J3BRP30	11	110.0	M 6	12.2	8.1	9.6	255	GO	G	+ 2600 €
SPRINTER 315 CDI 43 L	MMB56J3BSP31	11	110.0	M 6	12.2	8.1	9.6	255	GO	G	+ 2600 €
SPRINTER 315 CDI 43 L	MMB76J3BWP51	11	110.0	A 5	11.9	8.3	9.6	255	GO	G	+ 2600 €

SPRINTER 315 CDI 43 L	MMB56J3BTP32	11	110.0	M 6	12.3	8.2	9.7	258	GO	G	+ 2600 €
SPRINTER 315 CDI 43 L	MMB56J3BUP33	11	110.0	M 6	12.3	8.2	9.7	258	GO	G	+ 2600 €
SPRINTER 315 CDI 43 L	MMB56J3BVP34	11	110.0	M 6	12.7	8.3	9.9	263	GO	G	+ 2600 €
SPRINTER 315 CDI 43 L	MMB56J3BWP35	11	110.0	M 6	12.7	8.3	9.9	263	GO	G	+ 2600 €
SPRINTER 315 CDI 43 L	MMB56J3BYP37	11	110.0	M 6	12.8	8.4	10.0	266	GO	G	+ 2600 €
SPRINTER 315 CDI 43 L	MMB56J3BXP36	11	110.0	M 6	12.8	8.4	10.0	266	GO	G	+ 2600 €
SPRINTER 315 CDI 43 L	MMB56J3BYN39	11	110.0	M 6	12.9	8.5	10.1	268	GO	G	+ 2600 €
SPRINTER 315 CDI 43 L	MMB56J3BZP38	11	110.0	M 6	12.9	8.5	10.1	268	GO	G	+ 2600 €
VIANO 2.0 CDI	M10MCDVS003Z352	7	85.0	M 6	10.5	6.7	8.1	215	GO	F	+ 1600 €
VIANO 2.0 CDI	M10MCDVP006Z316	8	85.0	M 6	10.5	6.7	8.1	215	GO	F	+ 1600 €
VIANO 2.0 CDI	M10MCDVS003Y351	7	85.0	M 6	10.5	6.7	8.1	215	GO	F	+ 1600 €
VIANO 2.0 CDI	M10MCDVP006Z122	8	85.0	M 6	10.5	6.7	8.1	215	GO	F	+ 1600 €
VIANO 2.0 CDI	M10MCDVP006Z352	8	85.0	M 6	10.6	6.9	8.2	218	GO	F	+ 1600 €
VIANO 2.0 CDI	M10MCDVS003F368	7	85.0	M 6	10.6	6.9	8.2	218	GO	F	+ 1600 €
VIANO 2.0 CDI	M10MCDVP006Y351	8	85.0	M 6	10.6	6.9	8.2	218	GO	F	+ 1600 €
VIANO 2.0 CDI	M10MCDVS003E367	7	85.0	M 6	10.6	6.9	8.2	218	GO	F	+ 1600 €
VIANO 2.0 CDI	M10MCDVS003L338	7	85.0	M 6	11.0	7.0	8.5	226	GO	F	+ 1600 €
VIANO 2.0 CDI	M10MCDVP006Z219	8	85.0	M 6	11.0	7.0	8.5	226	GO	F	+ 1600 €
VIANO 2.0 CDI	M10MCDVP006Y218	8	85.0	M 6	11.0	7.0	8.5	226	GO	F	+ 1600 €
VIANO 2.0 CDI	M10MCDVS003K337	7	85.0	M 6	11.0	7.0	8.5	226	GO	F	+ 1600 €
VIANO 2.0 CDI	M10MCDVP006Z255	8	85.0	M 6	11.1	7.1	8.6	229	GO	F	+ 1600 €
VIANO 2.0 CDI	M10MCDVP006Z413 / M10MCDVP006Z449	8	85.0	A 5	11.4	7.0	8.6	229	GO	F	+ 1600 €
VIANO 2.0 CDI	M10MCDVS003V348	7	85.0	M 6	11.1	7.1	8.6	229	GO	F	+ 1600 €
VIANO 2.0 CDI	M10MCDVS003Y387	7	85.0	A 5	11.4	7.0	8.6	229	GO	F	+ 1600 €
VIANO 2.0 CDI	M10MCDVP006Y254 / M10MCDVP006Y290	8	85.0	M 6	11.1	7.1	8.6	229	GO	F	+ 1600 €
VIANO 2.0 CDI	M10MCDVP006Z158	8	85.0	A 5	11.4	7.0	8.6	229	GO	F	+ 1600 €
VIANO 2.0 CDI	M10MCDVS003U347	7	85.0	M 6	11.1	7.1	8.6	229	GO	F	+ 1600 €
VIANO 2.0 CDI	M10MCDVS003X386	7	85.0	A 5	11.4	7.0	8.6	229	GO	F	+ 1600 €
VIANO 2.0 CDI	M10MCDVS003U408	7	85.0	A 5	11.4	7.0	8.7	231	GO	F	+ 1600 €
VIANO 2.0 CDI	M10MCDVP006Z510	8	85.0	A 5	11.4	7.0	8.7	231	GO	F	+ 1600 €
VIANO 2.0 CDI	M10MCDVS003T407	7	85.0	A 5	11.4	7.0	8.7	231	GO	F	+ 1600 €
VIANO 2.0 CDI	M10MCDVP006Z061	8	85.0	A 5	11.4	7.0	8.7	231	GO	F	+ 1600 €
VIANO 2.0 CDI 4X4	M10MCDVP005Y316 / M10MCDVP005Y352 / M10MCDVP005Y413	9	80.0	M 6	11.2	8.6	9.6	253	GO	G	+ 2600 €

MARQUES - Modèles, Versions	CNIT	Puiss.		BV	Consom.			CO ₂ g/km	Carburant	Classe CO ₂	Bonus (-) Malus (+)
		Admin.	Max.		Urb.	Ex-urb.	Mixte				
		CV	kW		Litres aux 100 km						
MERCEDES-BENZ - Véhicules Diesel (suite)											
VIANO 2.0 CDI 4X4	M10MCDVS003L241 / M10MCDVS003M242 / M10MCDVS003N243 / M10MCDVS003P244 / M10MCDVS003P245 / M10MCDVS003R246 / M10MCDVS003R247 / M10MCDVS003S248	7	80.0	M 6	11.2	8.6	9.6	253	GO	G	+ 2600 €
VIANO 2.0 CDI 4X4	M10MCDVP005Z317 / M10MCDVP005Z353 / M10MCDVP005Z414	9	80.0	M 6	11.2	8.6	9.6	253	GO	G	+ 2600 €
VIANO 2.0 CDI 4X4	M10MCDVP005Z450	9	80.0	A 5	11.9	9.3	10.2	270	GO	G	+ 2600 €
VIANO 2.0 CDI 4X4	M10MCDVS003T249 / M10MCDVS003U250 / M10MCDVS003V251 / M10MCDVS003W252 / M10MCDVS003X253 / M10MCDVS003Y254 / M10MCDVS003Z255	7	80.0	A 5	11.9	9.3	10.2	270	GO	G	+ 2600 €
VIANO 2.0 CDI 4X4	M10MCDVS0030256 / M10MCDVS0031257 / M10MCDVS0032258 / M10MCDVS0033259 / M10MCDVS0034260 / M10MCDVS0035261 / M10MCDVS0036262 / M10MCDVS0037263 / M10MCDVS0038264	7	80.0	A 5	11.9	9.3	10.2	270	GO	G	+ 2600 €
VIANO 2.0 CDI 4X4	M10MCDVP005Y449	9	80.0	A 5	11.9	9.3	10.2	270	GO	G	+ 2600 €
VIANO 2.2 CDI	M10MCDVS003Z449	7	110.0	M 6	10.5	6.7	8.1	215	GO	F	+ 1600 €
VIANO 2.2 CDI	M10MCDVP007Z060	10	110.0	M 6	10.5	6.7	8.1	215	GO	F	+ 1600 €
VIANO 2.2 CDI	M10MCDVS0038458	7	110.0	M 6	10.5	6.7	8.1	215	GO	F	+ 1600 €
VIANO 2.2 CDI	M10MCDVP007Y059	10	110.0	M 6	10.5	6.7	8.1	215	GO	F	+ 1600 €
VIANO 2.2 CDI	M10MCDVS003J468	7	110.0	M 6	10.6	6.9	8.2	218	GO	F	+ 1600 €
VIANO 2.2 CDI	M10MCDVP007Z096	10	110.0	M 6	10.6	6.9	8.2	218	GO	F	+ 1600 €
VIANO 2.2 CDI	M10MCDVP007Y095	10	110.0	M 6	10.6	6.9	8.2	218	GO	F	+ 1600 €
VIANO 2.2 CDI	M10MCDVS003H467	7	110.0	M 6	10.6	6.9	8.2	218	GO	F	+ 1600 €
VIANO 2.2 CDI	M10MCDVS003Z413	7	110.0	M 6	11.0	7.0	8.5	226	GO	F	+ 1600 €
VIANO 2.2 CDI	M10MCDVP006Z898 / M10MCDVP006Z934	10	110.0	M 6	11.0	7.0	8.5	226	GO	F	+ 1600 €
VIANO 2.2 CDI	M10MCDVS003Y412	7	110.0	M 6	11.0	7.0	8.5	226	GO	F	+ 1600 €
VIANO 2.2 CDI	M10MCDVP006Z704	10	110.0	M 6	11.0	7.0	8.5	226	GO	F	+ 1600 €
VIANO 2.2 CDI	M10MCDVP007Z024	10	110.0	M 6	11.1	7.1	8.6	229	GO	F	+ 1600 €
VIANO 2.2 CDI	M10MCDVS003Y448	7	110.0	M 6	11.1	7.1	8.6	229	GO	F	+ 1600 €
VIANO 2.2 CDI	M10MCDVP007Z121 / M10MCDVP007Z157 / M10MCDVP007Z193	10	110.0	A 5	11.4	7.0	8.6	229	GO	F	+ 1600 €
VIANO 2.2 CDI	M10MCDVS003Y484	7	110.0	A 5	11.4	7.0	8.6	229	GO	F	+ 1600 €
VIANO 2.2 CDI	M10MCDVS003X447	7	110.0	M 6	11.1	7.1	8.6	229	GO	F	+ 1600 €

VIANO 2.2 CDI	M10MCDVS003X483	7	110.0	A 5	11.4	7.0	8.6	229	GO	F	+ 1600 €
VIANO 2.2 CDI	M10MCDVP007Y023	10	110.0	M 6	11.1	7.1	8.6	229	GO	F	+ 1600 €
VIANO 2.2 CDI	M10MCDVP007Y120 / M10MCDVP007Y156 / M10MCDVP007Y192	10	110.0	A 5	11.4	7.0	8.6	229	GO	F	+ 1600 €
VIANO 2.2 CDI	M10MCDVP007Z218 / M10MCDVP007Z254	10	110.0	A 5	11.4	7.0	8.7	231	GO	F	+ 1600 €
VIANO 2.2 CDI	M10MCDVS003X508	7	110.0	A 5	11.4	7.0	8.7	231	GO	F	+ 1600 €
VIANO 2.2 CDI	M10MCDVP007Y217 / M10MCDVP007Y253	10	110.0	A 5	11.4	7.0	8.7	231	GO	F	+ 1600 €
VIANO 2.2 CDI	M10MCDVS003W507	7	110.0	A 5	11.4	7.0	8.7	231	GO	F	+ 1600 €
VIANO 2.2 CDI 4X4	M10MCDVP005Y510 / M10MCDVP005Y546 / M10MCDVP005Y607 / M10MCDVP005Y643	11	110.0	M 6	11.2	8.6	9.6	253	GO	G	+ 2600 €
VIANO 2.2 CDI 4X4	M10MCDVP005Z511 / M10MCDVP005Z547 / M10MCDVP005Z608 / M10MCDVP005Z644	11	110.0	M 6	11.2	8.6	9.6	253	GO	G	+ 2600 €
VIANO 2.2 CDI 4X4	M10MCDVS003G272 / M10MCDVS003H273 / M10MCDVS003J274 / M10MCDVS003J275 / M10MCDVS003K276 / M10MCDVS003L277 / M10MCDVS003M278 / M10MCDVS003N279 / M10MCDVS003P280	7	110.0	M 6	11.2	8.6	9.6	253	GO	G	+ 2600 €
VIANO 2.2 CDI 4X4	M10MCDVS003F271	7	110.0	M 6	11.2	8.6	9.6	253	GO	G	+ 2600 €
VIANO 2.2 CDI 4X4	M10MCDVS003F296	7	110.0	A 5	11.9	9.3	10.2	270	GO	G	+ 2600 €
VIANO 2.2 CDI 4X4	M10MCDVP005Z705	11	110.0	A 5	11.9	9.3	10.2	270	GO	G	+ 2600 €
VIANO 2.2 CDI 4X4	M10MCDVP005Y704	11	110.0	A 5	11.9	9.3	10.2	270	GO	G	+ 2600 €
VIANO 2.2 CDI 4X4	M10MCDVS003P281 / M10MCDVS003R282 / M10MCDVS003R283 / M10MCDVS003S284 / M10MCDVS003T285 / M10MCDVS003U286 / M10MCDVS003V287 / M10MCDVS003W288 / M10MCDVS003X289 / M10MCDVS003Y290	7	110.0	A 5	11.9	9.3	10.2	270	GO	G	+ 2600 €
VIANO 3.0 CDI	M10MCDVP005U797 / M10MCDVP005U833 / M10MCDVP005V737 / M10MCDVP005V773 / M10MCDVP005V798 / M10MCDVP005V834 / M10MCDVP005W738 / M10MCDVP005W774 / M10MCDVP005W799 / M10MCDVP005W835 / M10MCDVP005X739 / M10MCDVP005X775 / M10MCDVP005X800 / M10MCDVP005X836 / M10MCDVP005Y740 / M10MCDVP005Y801	14	150.0	A 5	11.9	7.5	9.2	244	GO	F	+ 1600 €
VIANO 3.0 CDI	M10MCDVS003G297 / M10MCDVS003H298 / M10MCDVS003J299 / M10MCDVS003J300 / M10MCDVS003K301 / M10MCDVS003L302 / M10MCDVS003M303 / M10MCDVS003N304 / M10MCDVS003P305 / M10MCDVS003P306 / M10MCDVS003R307 / M10MCDVS003R308 / M10MCDVS003S309 / M10MCDVS003T310 / M10MCDVS003U311 / M10MCDVS003V312	10	150.0	A 5	11.9	7.5	9.2	244	GO	F	+ 1600 €

MARQUES - Modèles, Versions	CNIT	Puiss.		BV	Consom.			CO ₂ g/km	Carburant	Classe CO ₂	Bonus (-) Malus (+)
		Admin. CV	Max. kW		Urb. Litres aux 100 km	Ex.- urb.	Mixte				
MERCEDES-BENZ - Véhicules Diesel (suite)											
VIANO 3.0 CDI	M10MCDVP005U772 / M10MCDVP005U797 / M10MCDVP005U833 / M10MCDVP005V737 / M10MCDVP005V773 / M10MCDVP005V798 / M10MCDVP005V834 / M10MCDVP005W738 / M10MCDVP005W774 / M10MCDVP005W799 / M10MCDVP005W835 / M10MCDVP005X739 / M10MCDVP005X775 / M10MCDVP005X800 / M10MCDVP005X836 / M10MCDVP005Y740										
VITO 109 CDI	M10MCDVP004U058 / M10MCDVP004U094 / M10MCDVP004U119 / M10MCDVP004V059 / M10MCDVP004V095 / M10MCDVP004V120 / M10MCDVP004W060 / M10MCDVP004W096 / M10MCDVP004W121 / M10MCDVP004X061 / M10MCDVP004X122 / M10MCDVP004Y062 / M10MCDVP004Y123 / M10MCDVP004Z063 / M10MCDVP004Z124	14	150.0	A 5	11.9	7.5	9.2	244	GO	F	+ 1600 €
VITO 109 CDI	M10MCDVP004T057 / M10MCDVP004T093 / M10MCDVP004T118	8	70.0	M 6	11.7	7.3	8.9	237	GO	F	+ 1600 €
VITO 109 CDI	M10MCDVP004T154	8	70.0	M 6	11.8	7.4	9.0	239	GO	F	+ 1600 €
VITO 109 CDI	M10MCDVP004S153	8	70.0	M 6	11.8	7.4	9.0	239	GO	F	+ 1600 €
VITO 111 CDI	M10MCDVP004W193	8	85.0	M 6	10.5	6.7	8.1	215	GO	F	+ 1600 €
VITO 111 CDI	M10MCDVP004T384	8	85.0	M 6	10.5	6.7	8.1	215	GO	F	+ 1600 €
VITO 111 CDI	M10MCDVP004Z221	8	85.0	M 6	10.6	6.9	8.2	218	GO	F	+ 1600 €
VITO 111 CDI	M10MCDVP004Y220	8	85.0	M 6	10.6	6.9	8.2	218	GO	F	+ 1600 €
VITO 111 CDI	M10MCDVP004Z318	8	85.0	M 6	11.0	7.0	8.5	226	GO	F	+ 1600 €
VITO 111 CDI	M10MCDVP004Z160	8	85.0	M 6	11.0	7.0	8.5	226	GO	F	+ 1600 €
VITO 111 CDI	M10MCDVP004Z548	8	85.0	M 6	11.1	7.1	8.6	229	GO	F	+ 1600 €
VITO 111 CDI	M10MCDVP004Z609	8	85.0	A 5	11.4	7.0	8.6	229	GO	F	+ 1600 €
VITO 111 CDI	M10MCDVP004Z415 / M10MCDVP004Z451	8	85.0	A 5	11.4	7.0	8.6	229	GO	F	+ 1600 €
VITO 111 CDI	M10MCDVP004Z354	8	85.0	M 6	11.1	7.1	8.6	229	GO	F	+ 1600 €
VITO 111 CDI	M10MCDVP004Z645	8	85.0	A 5	11.4	7.0	8.7	231	GO	F	+ 1600 €
VITO 111 CDI	M10MCDVP004Z512	8	85.0	A 5	11.4	7.0	8.7	231	GO	F	+ 1600 €
VITO 111 CDI 4X4	M10MCDVP003Y512	9	80.0	M 6	11.2	8.6	9.6	253	GO	G	+ 2600 €
VITO 111 CDI 4X4	M10MCDVP003Z513	9	80.0	M 6	11.2	8.6	9.6	253	GO	G	+ 2600 €

VITO 111 CDI 4X4	M10MCDVP003Z549 / M10MCDVP003Z610 / M10MCDVP003Z646	9	80.0	A 5	11.9	9.3	10.2	270	GO	G	+ 2600 €
VITO 111 CDI 4X4	M10MCDVP003Y548 / M10MCDVP003Y609 / M10MCDVP003Y645	9	80.0	A 5	11.9	9.3	10.2	270	GO	G	+ 2600 €
VITO 115 CDI	M10MCDVP005X193	10	110.0	M 6	10.5	6.7	8.1	215	GO	F	+ 1600 €
VITO 115 CDI	M10MCDVP005R211	10	110.0	M 6	10.5	6.7	8.1	215	GO	F	+ 1600 €
VITO 115 CDI	M10MCDVP005Z220	10	110.0	M 6	10.6	6.9	8.2	218	GO	F	+ 1600 €
VITO 115 CDI	M10MCDVP005Y219	10	110.0	M 6	10.6	6.9	8.2	218	GO	F	+ 1600 €
VITO 115 CDI	MMB56M3DRM10 / MMB56M3DXM07 / MMB56M3DYM08 / MMB56M3DZM09 / MMB56M4DTM01 / MMB56M4DUM02 / MMB56M4DVM03 / MMB56M4DWM04 / MMB56M4DXM05 / MMB56M4DYM06	10	110.0	M 6	11.0	7.0	8.5	226	GO	F	+ 1600 €
VITO 115 CDI	M10MCDVP005Z123	10	110.0	M 6	11.0	7.0	8.5	226	GO	F	+ 1600 €
VITO 115 CDI	M10MCDVP005Z256	10	110.0	A 5	11.4	7.0	8.6	229	GO	F	+ 1600 €
VITO 115 CDI	M10MCDVP005Z159	10	110.0	M 6	11.1	7.1	8.6	229	GO	F	+ 1600 €
VITO 115 CDI	M10MCDVP005Y255 / M10MCDVP005Z026 / M10MCDVP005Z062	10	110.0	A 5	11.4	7.0	8.6	229	GO	F	+ 1600 €
VITO 115 CDI	M10MCDVP005Y158	10	110.0	M 6	11.1	7.1	8.6	229	GO	F	+ 1600 €
VITO 115 CDI	M10MCDVP005X290	10	110.0	A 5	11.4	7.0	8.7	231	GO	F	+ 1600 €
VITO 115 CDI	M10MCDVP005X096	10	110.0	A 5	11.4	7.0	8.7	231	GO	F	+ 1600 €
VITO 115 CDI 4X4	M10MCDVP003Z840	11	110.0	M 6	11.2	8.6	9.6	253	GO	G	+ 2600 €
VITO 115 CDI 4X4	M10MCDVP003Z743	11	110.0	M 6	11.2	8.6	9.6	253	GO	G	+ 2600 €
VITO 115 CDI 4X4	M10MCDVP003Z804	11	110.0	A 5	11.9	9.3	10.2	270	GO	G	+ 2600 €
VITO 115 CDI 4X4	M10MCDVP003Z707	11	110.0	A 5	11.9	9.3	10.2	270	GO	G	+ 2600 €
VITO 120 CDI	M10MCDVP003S894 / M10MCDVP003S930 / M10MCDVP003S966 / M10MCDVP003T895 / M10MCDVP003T931 / M10MCDVP003T967 / M10MCDVP003U896 / M10MCDVP003U932 / M10MCDVP003U968 / M10MCDVP003V897 / M10MCDVP003V933 / M10MCDVP003V969 / M10MCDVP003W898 / M10MCDVP003W934 / M10MCDVP003X899 / M10MCDVP003X935	14	150.0	A 5	11.9	7.5	9.2	244	GO	F	+ 1600 €
VITO 120 CDI	M10MCDVP003R965 / M10MCDVP003S894 / M10MCDVP003S930 / M10MCDVP003S966 / M10MCDVP003T895 / M10MCDVP003T931 / M10MCDVP003T967 / M10MCDVP003U896 / M10MCDVP003U932 / M10MCDVP003U968 / M10MCDVP003V897 / M10MCDVP003V933 / M10MCDVP003V969 / M10MCDVP003W898 / M10MCDVP003W934 / M10MCDVP003X899	14	150.0	A 5	11.9	7.5	9.2	244	GO	F	+ 1600 €

MARQUES - Modèles, Versions	CNIT	Puiss.		BV	Consom.			CO ₂ g/km	Carburant	Classe CO ₂	Bonus (-) Malus (+)
		Admin.	Max.		Urb.	Ex-urb.	Mixte				
		CV	kW		Litres aux 100 km						
MINI - Véhicules essence											
MINI COOPER	M10MN1VP000G013	6	88.0	M 6	6.9	4.5	5.4	129	ES	C	-
MINI COOPER	M10MN1VP000H014	7	88.0	A 6	9.1	5.0	6.5	156	ES	D	+ 200 €
MINI COOPER Cabriolet	M10MN1VP000F145	7	88.0	M 6	7.4	4.7	5.7	137	ES	C	-
MINI COOPER Cabriolet	M10MN1VP000G146	7	88.0	A 6	9.3	5.2	6.7	161	ES	E	+ 750 €
MINI COOPER Clubman	M10MN1VP0006075	6	88.0	M 6	7.1	4.5	5.5	132	ES	C	-
MINI COOPER Clubman	M10MN1VP0007076	7	88.0	A 6	9.2	5.1	6.6	159	ES	D	+ 200 €
MINI COOPER S	M10MN1VP000P021	10	128.0	M 6	7.9	5.5	6.4	149	ES	D	-
MINI COOPER S	M10MN1VP000P022	10	128.0	A 6	9.5	5.7	7.1	165	ES	E	+ 750 €
MINI COOPER S Cabriolet	M10MN1VP000N153	10	128.0	M 6	8.1	5.7	6.6	153	ES	D	-
MINI COOPER S Cabriolet	M10MN1VP000P154	10	128.0	A 6	9.7	5.9	7.3	170	ES	E	+ 750 €
MINI COOPER S Clubman	M10MN1VP000J087	10	128.0	M 6	7.9	5.5	6.4	150	ES	D	-
MINI COOPER S Clubman	M10MN1VP000J088	10	128.0	A 6	9.6	5.8	7.2	168	ES	E	+ 750 €
MINI JOHN COOPER Works	M10MN1VP0006039	12	155.0	M 6	9.2	5.6	6.9	165	ES	E	+ 750 €
MINI JOHN COOPER Works Cabriolet	M10MN1VP0005171	12	155.0	M 6	9.3	5.8	7.1	169	ES	E	+ 750 €
MINI JOHN COOPER Works Clubman	M10MN1VP000U124	12	155.0	M 6	9.3	5.7	7.0	167	ES	E	+ 750 €
MINI ONE (75ch)	M10MN1VP0008005	5	55.0	M 6	6.8	4.4	5.3	128	ES	C	-
MINI ONE (95ch)	M10MN1VP0006003	5	70.0	M 6	6.8	4.4	5.3	128	ES	C	-
MINI ONE (95ch)	M10MN1VP0007004	6	70.0	A 6	9.0	5.0	6.5	155	ES	D	-
MINI ONE Clubman	M10MN1VP000P057	5	70.0	M 6	6.9	4.5	5.4	130	ES	C	-
MINI ONE Clubman	M10MN1VP000P058	6	70.0	A 6	9.1	5.1	6.6	158	ES	D	+ 200 €
MINI - Véhicules Diesel											
MINI COOPER D	M10MN1VP000A043	5	80.0	M 6	4.7	3.5	3.9	104	GO	B	- 500 €
MINI COOPER D	M10MN1VP000B044	6	80.0	A 6	6.5	4.2	5.0	134	GO	C	-
MINI COOPER D Clubman	M10MN1VP0003133	5	80.0	M 6	4.9	3.6	4.1	109	GO	B	- 500 €
MINI COOPER D Clubman	M10MN1VP0004134	6	80.0	A 6	6.6	4.2	5.1	136	GO	C	-
MINI ONE D	M10MN1VP000G049	5	66.0	M 6	4.7	3.5	3.9	104	GO	B	- 500 €

MITSUBISHI - Véhicules essence

LANCER Evolution GSR	MJM2912EP698	20	217.0	M 5	13.6	8.3	10.2	243	ES	F	+ 1600 €
LANCER Evolution GSR / MR TC-SST	MJM4912EV699	21	217.0	A 6	13.9	8.5	10.5	250	ES	F	+ 2600 €
LANCER Sportback 1.8L Intense CVT	MJM1612E8787	9	105.0	M 5	10.5	6.4	7.9	188	ES	E	+ 750 €
NOUVELLE COLT 3 p. 1.5L Turbo Ralliart	MJM1611DP903	9	110.0	M 5	8.6	5.7	6.8	161	ES	E	+ 750 €
NOUVELLE COLT CLEARTEC 3 p. 1.1L E / Inform / Invite	MJM1111DT922	4	55.0	M 5	5.9	4.3	4.9	115	ES	B	-500 €
NOUVELLE COLT CLEARTEC 3 p. 1.3L Invite	MJM1211D5924	5	70.0	M 5	6.3	4.3	5.0	119	ES	B	-100 €
NOUVELLE COLT CLEARTEC 5 p. 1.1L Inform / Invite	MJM1114D6929	4	55.0	M 5	5.9	4.3	4.9	115	ES	B	-500 €
NOUVELLE COLT CLEARTEC 5 p. 1.3L Invite	MJM1214DJ931	5	70.0	M 5	6.3	4.3	5.0	119	ES	B	-100 €

MITSUBISHI - Véhicules Diesel

GRANDIS 7 pl. 2.0L DI-D	MJM5614NT625	8	103.0	M 6	8.5	5.6	6.6	175	GO	E	+ 750 €
LANCER 2.0L DI-D Inform / Invite	MJM5612EJ664	8	103.0	M 6	8.0	4.7	5.9	157	GO	D	+ 200 €
LANCER 2.0L DI-D Intense / Instyle	MJM5612E8653	8	103.0	M 6	8.3	5.1	6.3	165	GO	E	+ 750 €
LANCER Sportback 2.0L DI-D Inform / Invite / Diamant	MJM5612EQ793	8	103.0	M 6	8.3	5.1	6.3	165	GO	E	+ 750 €
LANCER Sportback 2.0L DI-D Intense / Instyle	MJM5612ER794	8	103.0	M 6	8.6	5.3	6.5	173	GO	E	+ 750 €
NOUVEAU PAJERO Court 3.2L DI-D Instyle / Granite BA	MJM8814GX826	13	147.0	A 5	11.0	7.8	9.0	238	GO	F	+ 1600 €
NOUVEAU PAJERO Court 3.2L DI-D Invite / Intense BM	MJM6814GJ818	13	147.0	M 5	10.2	7.3	8.4	221	GO	F	+ 1600 €
NOUVEAU PAJERO Long 3.2L DI-D Instyle / Granite BA	MJM8814GN877	13	147.0	A 5	11.3	8.0	9.2	243	GO	F	+ 1600 €
NOUVEAU PAJERO Long 3.2L DI-D Intense BM	MJM6814GT864	13	147.0	M 5	10.4	7.4	8.5	225	GO	F	+ 1600 €
OUTLANDER 2.0L DI-D Intense	MJM6614M8638	9	103.0	M 6	8.6	5.8	6.8	180	GO	E	+ 750 €
OUTLANDER 2.0L DI-D Invite	MJM6614M9639	8	103.0	M 6	8.5	5.7	6.7	177	GO	E	+ 750 €
OUTLANDER 2.0L Intense+ / Instyle	MJM6614MB641	9	103.0	M 6	8.7	5.8	6.8	180	GO	E	+ 750 €
OUTLANDER 2.2L Intense+ / Instyle	MJM6714M2658	10	115.0	M 6	9.6	6.0	7.3	194	GO	E	+ 750 €
PAJERO Court 3.2L DI-D Instyle BA	MJM8714GQ937	12	125.0	A 5	11.5	7.8	9.1	242	GO	F	+ 1600 €
PAJERO Court 3.2L DI-D Intense / Instyle BVA5	MJM8714G5528	12	125.0	A 5	13.1	9.0	10.5	278	GO	G	+ 2600 €
PAJERO Long 3.2L DI-D Instyle BA	MJM8714GU941	12	125.0	A 5	11.9	8.0	9.4	248	GO	F	+ 2600 €
PAJERO Long 3.2L DI-D Intense / Instyle BVA5	MJM8714GF538	12	125.0	A 5	13.1	9.1	10.6	280	GO	G	+ 2600 €

NISSAN - Véhicules essence

370Z	MJN1921Z0448	23	243.0	M 6	15.3	7.8	10.5	249	ES	F	+ 2600 €
370Z BVA7	MJN3921ZG447	23	243.0	A 7	15.2	7.7	10.4	247	ES	F	+ 2600 €
CUBE 1.6L	M10NSSVP000Z351	6	81.0	M 5	8.3	5.6	6.6	151	ES	D	-

MARQUES - Modèles, Versions	CNIT	Puiss.		BV	Consom.			CO ₂ g/km	Carburant	Classe CO ₂	Bonus (-) Malus (+)
		Admin.	Max.		Urb.	Ex-urb.	Mixte				
		CV	kW		Litres aux 100 km						
NISSAN - Véhicules essence (suite)											
CUBE 1.6L CVT	M10NSSVP0000352	7	81.0	V 0	8.8	5.9	7.0	159	ES	D	+ 200 €
GT-R	M10NSSVP0006322 / M10NSSVP0007323	40	357.0	A 6	18.3	9.1	12.4	298	ES	G	+ 2600 €
MICRA 3 p. 1.2L (65ch)	M10NSSVP000P305	4	48.0	M 5	7.4	5.1	5.9	139	ES	C	-
MICRA 3 p. 1.2L (80ch)	M10NSSVP000R306	5	59.0	M 5	7.4	5.1	5.9	139	ES	C	-
MICRA 3 p. 1.2L (80ch) BVA4	M10NSSVP000R307	5	59.0	A 4	8.2	5.7	6.6	159	ES	D	+ 200 €
MICRA 3 p. 1.4L	M10NSSVP000S308	6	65.0	M 5	7.9	5.4	6.3	154	ES	D	-
MICRA 3 p. 1.4L BVA4	M10NSSVP000T309	6	65.0	A 4	8.7	5.7	6.8	163	ES	E	+ 750 €
MICRA 5 p. 1.2L (65ch)	M10NSSVP000V311	4	48.0	M 5	7.4	5.1	5.9	139	ES	C	-
MICRA 5 p. 1.2L (80ch)	M10NSSVP000W312	5	59.0	M 5	7.4	5.1	5.9	139	ES	C	-
MICRA 5 p. 1.2L (80ch) BVA4	M10NSSVP000X313	5	59.0	A 4	8.2	5.7	6.6	159	ES	D	+ 200 €
MICRA 5 p. 1.4L	M10NSSVP000Y314	6	65.0	M 5	7.9	5.4	6.3	154	ES	D	-
MICRA 5 p. 1.4L BVA4	M10NSSVP000Z315	6	65.0	A 4	8.7	5.7	6.8	163	ES	E	+ 750 €
NOTE 1.4L 139 G	M10NSSVP0001353	5	65.0	M 5	7.3	5.1	5.9	139	ES	C	-
NOTE 1.6L	M10NSSVP0002354	6	81.0	M 5	8.5	5.5	6.6	149	ES	D	-
NOTE 1.6L BVA4	M10NSSVP0003355	7	81.0	A 4	9.1	5.4	6.8	159	ES	D	+ 200 €
NOUVEAU MURANO 3.5L V6	MJN9924SQ440	18	188.0	V 0	14.9	8.6	10.9	261	ES	G	+ 2600 €
PIXO	M10NSSVP000Y350	4	50.0	M 5	5.5	3.8	4.4	103	ES	B	- 500 €
PIXO BVA	M10NSSVP000X349	4	50.0	A 4	6.7	4.5	5.2	122	ES	C	- 100 €
QASHQAI 1.6L (115ch)	MJN1422VR419	7	84.0	M 5	8.4	5.7	6.7	159	ES	D	+ 200 €
QASHQAI 2.0L (140ch)	MJN1622VD421	9	104.0	M 6	10.7	6.6	8.1	192	ES	E	+ 750 €
QASHQAI 2.0L All mode (140ch)	MJN2622VP429	9	104.0	M 6	11.0	6.9	8.4	199	ES	E	+ 1600 €
QASHQAI 2.0L All mode CVT (140ch)	MJN9622VA430	9	104.0	V 0	10.7	6.9	8.3	198	ES	E	+ 1600 €
QASHQAI 2.0L CVT (140ch)	MJN9622V422	9	104.0	V 0	10.4	6.4	7.9	189	ES	E	+ 750 €
QASHQAI+2 1.6L (115ch)	MJN1422VS420	7	84.0	M 5	8.9	5.9	7.0	165	ES	E	+ 750 €
QASHQAI+2 2.0L (140ch)	MJN1622VF423	9	104.0	M 6	11.1	6.7	8.4	197	ES	E	+ 1600 €
QASHQAI+2 2.0L All mode (140ch)	MJN2622VQ431	9	104.0	M 6	11.4	7.0	8.6	205	ES	F	+ 1600 €
QASHQAI+2 2.0L All mode CVT (140ch)	MJN9622VC432	9	104.0	V 0	10.9	7.0	8.5	199	ES	E	+ 1600 €

NISSAN - Véhicules Diesel

AVANTOUR 8 pl. 2.7t L1 2.0L dCi (115ch)	M10NSSVP000M083	8	84.0	M 6	10.7	7.9	8.9	235	GO	F	+ 1600 €
AVANTOUR 8 pl. 2.7t L1 2.5L dCi (150ch)	M10NSSVP000N084	10	107.0	M 6	10.7	7.9	8.9	235	GO	F	+ 1600 €
AVANTOUR 8 pl. 2.7t L1 2.5L dCi (150ch)	M10NSSVP000J079	10	107.0	M 6	10.7	7.9	8.9	236	GO	F	+ 1600 €
AVANTOUR 8 pl. 2.7t L1 2.5L dCi (150ch) BVR6	M10NSSVP000J080 / M10NSSVP000P085	10	107.0	A 6	9.8	7.8	8.5	225	GO	F	+ 1600 €
COMBI 9 pl. 2.7t L1 2.0L dCi (90ch)	M10NSSVP000Y095	7	66.0	M 6	10.0	7.2	8.2	220	GO	F	+ 1600 €
COMBI 9 pl. 2.7t L1 2.0L dCi (90ch)	M10NSSVP000R015	7	66.0	M 6	10.0	7.2	8.2	220	GO	F	+ 1600 €
COMBI 9 pl. 2.7t L1 2.0L dCi (90ch)	M10NSSVP000S089	7	66.0	M 6	10.2	7.4	8.4	224	GO	F	+ 1600 €
COMBI 9 pl. 2.7t L1 2.0L dCi (90ch)	M10NSSVP000J044	7	66.0	M 6	10.2	7.4	8.4	224	GO	F	+ 1600 €
COMBI 9 pl. 2.7t L1 2.0L dCi (115ch)	M10NSSVP000T090	8	84.0	M 6	10.0	7.2	8.2	220	GO	F	+ 1600 €
COMBI 9 pl. 2.7t L1 2.0L dCi (115ch)	M10NSSVP000L010	8	84.0	M 6	10.0	7.2	8.2	220	GO	F	+ 1600 €
COMBI 9 pl. 2.7t L1 2.0L dCi (115ch)	M10NSSVP000P086	8	84.0	M 6	10.2	7.4	8.4	224	GO	F	+ 1600 €
COMBI 9 pl. 2.7t L1 2.0L dCi (115ch)	M10NSSVP000E039	8	84.0	M 6	10.2	7.4	8.4	224	GO	F	+ 1600 €
COMBI 9 pl. 2.7t L1 2.0L dCi (115ch)	M10NSSVP000Z096	8	84.0	M 6	10.5	7.7	8.8	232	GO	F	+ 1600 €
COMBI 9 pl. 2.7t L1 2.0L dCi (115ch)	M10NSSVP000J007	8	84.0	M 6	10.5	7.7	8.8	232	GO	F	+ 1600 €
COMBI 9 pl. 2.7t L1 2.0L dCi (115ch) BVR6	M10NSSVP000D002 / M10NSSVP000M011 / M10NSSVP000U091	8	84.0	A 6	8.9	7.2	7.8	207	GO	F	+ 1600 €
COMBI 9 pl. 2.7t L1 2.5L dCi (150ch)	M10NSSVP000B097 / M10NSSVP000E003 / M10NSSVP000G041 / M10NSSVP000J008 / M10NSSVP000L046 / M10NSSVP000N012 / M10NSSVP000S017 / M10NSSVP000V092	10	107.0	M 6	10.5	7.7	8.8	232	GO	F	+ 1600 €
COMBI 9 pl. 2.7t L1 2.5L dCi (150ch) BVR6	M10NSSVP000C098 / M10NSSVP000F004 / M10NSSVP000H042 / M10NSSVP000K009 / M10NSSVP000M047 / M10NSSVP000P013 / M10NSSVP000T018 / M10NSSVP000W093	10	107.0	A 6	9.6	7.5	8.3	218	GO	F	+ 1600 €
COMBI 9 pl. 2.8t L1H1 2.5L dCi (100ch)	M10NSSVP0008227 / M10NSSVP000E100 / M10NSSVP000F198 / M10NSSVP000H103 / M10NSSVP000K106 / M10NSSVP000N109 / M10NSSVP000T151 / M10NSSVP000V117	8	74.0	M 6	10.6	7.7	8.7	230	GO	F	+ 1600 €
COMBI 9 pl. 2.8t L1H1 2.5L dCi (120ch)	M10NSSVP0003222 / M10NSSVP000D099 / M10NSSVP000G102 / M10NSSVP000J105 / M10NSSVP000M108 / M10NSSVP000P146 / M10NSSVP000R112 / M10NSSVP000Z193	9	88.0	M 6	10.6	7.7	8.7	230	GO	F	+ 1600 €
COMBI 9 pl. 2.8t L1H1 2.5L dCi (120ch) FAP	M10NSSVP0003125 / M10NSSVP000G235 / M10NSSVP000N206	9	88.0	M 6	10.9	7.7	8.9	235	GO	F	+ 1600 €
COMBI 9 pl. 2.8t L1H1 2.5L dCi (120ch) FAP	M10NSSVP0001159	9	88.0	M 6	11.0	7.8	9.0	238	GO	F	+ 1600 €
COMBI 9 pl. 2.8t L2H2 2.5L dCi (120ch) FAP	M10NSSVP0002160	9	88.0	M 6	10.9	7.7	8.9	235	GO	F	+ 1600 €
COMBI 9 pl. 2.8t L2H2 2.5L dCi (120ch) FAP	M10NSSVP000H236 / M10NSSVP000P207	9	88.0	M 6	11.0	7.8	9.0	238	GO	F	+ 1600 €
COMBI 9 pl. 2.9t L1 2.0L dCi (90ch)	M10NSSVP0006067 / M10NSSVP000S053	7	66.0	M 6	10.0	7.2	8.2	220	GO	F	+ 1600 €
COMBI 9 pl. 2.9t L1 2.0L dCi (90ch)	M10NSSVP0004029	7	66.0	M 6	10.2	7.4	8.4	224	GO	F	+ 1600 €

MARQUES - Modèles, Versions	CNIT	Puiss.		BV	Consom.			CO ₂ g/km	Carburant	Classe CO ₂	Bonus (-) Malus (+)
		Admin.	Max.		Urb.	Ex-urb.	Mixte				
		CV	kW		Litres aux 100 km						
NISSAN - Véhicules Diesel (suite)											
COMBI 9 pl. 2.9t L1 2.0L dCi (115ch)	M10NSSVP000W057	8	84.0	M 6	10.0	7.2	8.2	220	GO	F	+ 1600 €
COMBI 9 pl. 2.9t L1 2.0L dCi (115ch)	M10NSSVP000A071 / M10NSSVP000N048	8	84.0	M 6	10.0	7.2	8.2	220	GO	F	+ 1600 €
COMBI 9 pl. 2.9t L1 2.0L dCi (115ch)	M10NSSVP000U019	8	84.0	M 6	10.2	7.4	8.4	224	GO	F	+ 1600 €
COMBI 9 pl. 2.9t L1 2.0L dCi (115ch)	M10NSSVP0008033	8	84.0	M 6	10.2	7.4	8.4	224	GO	F	+ 1600 €
COMBI 9 pl. 2.9t L1 2.0L dCi (115ch) BVR6	M10NSSVP000P049	8	84.0	A 6	8.9	7.2	7.8	207	GO	F	+ 1600 €
COMBI 9 pl. 2.9t L1 2.5L dCi (150ch)	M10NSSVP000V056	10	107.0	A 6	9.6	7.5	8.3	218	GO	F	+ 1600 €
COMBI 9 pl. 2.9t L1 2.5L dCi (150ch)	M10NSSVP000Y023	10	107.0	M 6	10.5	7.7	8.8	232	GO	F	+ 1600 €
COMBI 9 pl. 2.9t L1 2.5L dCi (150ch)	M10NSSVP0000061 / M10NSSVP000A035 / M10NSSVP000C073 / M10NSSVP000P050 / M10NSSVP000U055	10	107.0	M 6	10.5	7.7	8.8	232	GO	F	+ 1600 €
COMBI 9 pl. 2.9t L1 2.5L dCi (150ch) BVR6	M10NSSVP0001062 / M10NSSVP000B036 / M10NSSVP000D074 / M10NSSVP000R051 / M10NSSVP000Z024	10	107.0	A 6	9.6	7.5	8.3	218	GO	F	+ 1600 €
COMBI 9 pl. 2.9t L2 2.0L dCi (90ch)	M10NSSVP0005030 / M10NSSVP0007068	7	66.0	M 6	10.2	7.4	8.4	224	GO	F	+ 1600 €
COMBI 9 pl. 2.9t L2 2.0L dCi (115ch)	M10NSSVP000B072 / M10NSSVP000W021 / M10NSSVP000Y059	8	84.0	M 6	10.2	7.4	8.4	224	GO	F	+ 1600 €
COMBI 9 pl. 2.9t L2 2.0L dCi (115ch)	M10NSSVP0009034	8	84.0	M 6	10.2	7.4	8.4	224	GO	F	+ 1600 €
COMBI 9 pl. 2.9t L2 2.0L dCi (115ch)	M10NSSVP0009070	8	84.0	M 6	10.5	7.7	8.8	232	GO	F	+ 1600 €
COMBI 9 pl. 2.9t L2 2.0L dCi (115ch)	M10NSSVP0007032	8	84.0	M 6	10.5	7.7	8.8	232	GO	F	+ 1600 €
COMBI 9 pl. 2.9t L2 2.5L dCi (150ch)	M10NSSVP0000025 / M10NSSVP0002063 / M10NSSVP000C037 / M10NSSVP000E075	10	107.0	M 6	10.5	7.7	8.8	232	GO	F	+ 1600 €
COMBI 9 pl. 2.9t L2 2.5L dCi (150ch) BVR6	M10NSSVP0001026 / M10NSSVP0003064 / M10NSSVP000D038 / M10NSSVP000F076	10	107.0	A 6	9.6	7.5	8.3	218	GO	F	+ 1600 €
COMBI 9 pl. 3.3t L1H1 2.5L dCi (120ch) FAP	M10NSSVP0004259 / M10NSSVP0009264 / M10NSSVP000D135 / M10NSSVP000Z254	9	88.0	M 6	10.9	7.7	8.9	235	GO	F	+ 1600 €
COMBI 9 pl. 3.5t L2H2 2.5L dCi (120ch) FAP	M10NSSVP000D171 / M10NSSVP000K142 / M10NSSVP000S247 / M10NSSVP000Z218	9	88.0	M 6	11.0	7.8	9.0	238	GO	F	+ 1600 €
CUBE dCi	M10NSSVP000R342	6	81.0	M 6	6.0	4.7	5.2	135	GO	C	-
INTERSTAR Combi 2.8t 9 pl. 2.2L dCi (100ch)	M10NSSVP000X119	8	74.0	M 6	10.7	7.8	8.8	232	GO	F	+ 1600 €
INTERSTAR Combi 2.8t 9 pl. 2.2L dCi (100ch) BVR6	M10NSSVP000Y120	8	74.0	A 6	9.8	7.8	8.4	222	GO	F	+ 1600 €
INTERSTAR Combi 2.8t 9 pl. 2.2L dCi (120ch)	M10NSSVP000S114	9	88.0	M 6	10.7	7.8	8.8	232	GO	F	+ 1600 €
INTERSTAR Combi 2.8t 9 pl. 2.2L dCi (120ch) BVR6	M10NSSVP000T115	8	88.0	A 6	9.8	7.8	8.4	222	GO	F	+ 1600 €

INTERSTAR Combi L1H1 2.8t 5 / 2 pl. 2.2L dCi (100ch)	M10NSSVP0007226	8	74.0	M 6	10.6	7.7	8.7	230	GO	F	+ 1600 €
INTERSTAR Combi L1H1 2.8t 5 / 2 pl. 2.2L dCi (100ch) BVR6	M10NSSVP0009228	8	74.0	A 6	9.8	7.5	8.3	219	GO	F	+ 1600 €
INTERSTAR Combi L1H1 2.8t 5 / 2 pl. 2.2L dCi (120ch)	M10NSSVP0002221	9	88.0	M 6	10.6	7.7	8.7	230	GO	F	+ 1600 €
INTERSTAR Combi L1H1 2.8t 5 / 2 pl. 2.2L dCi (120ch) BVR6	M10NSSVP0004223	8	88.0	A 6	9.8	7.5	8.3	219	GO	F	+ 1600 €
INTERSTAR Combi L1H1 2.8t 5 / 2 pl. 2.2L dCi (145ch)	M10NSSVP000J237	10	107.0	M 6	10.9	7.7	8.9	235	GO	F	+ 1600 €
INTERSTAR Combi L1H1 2.8t 5 / 2 pl. 2.2L dCi (145ch) BVR6	M10NSSVP000J238	10	107.0	A 6	9.8	7.6	8.4	222	GO	F	+ 1600 €
INTERSTAR Combi L1H1 2.8t 6 pl. 2.2L dCi (100ch)	M10NSSVP000S150	8	74.0	M 6	10.6	7.7	8.7	230	GO	F	+ 1600 €
INTERSTAR Combi L1H1 2.8t 6 pl. 2.2L dCi (100ch) BVR6	M10NSSVP000U152	8	74.0	A 6	9.8	7.5	8.3	219	GO	F	+ 1600 €
INTERSTAR Combi L1H1 2.8t 6 pl. 2.2L dCi (120ch)	M10NSSVP000N145	9	88.0	M 6	10.6	7.7	8.7	230	GO	F	+ 1600 €
INTERSTAR Combi L1H1 2.8t 6 pl. 2.2L dCi (120ch) BVR6	M10NSSVP000P147	8	88.0	A 6	9.8	7.5	8.3	219	GO	F	+ 1600 €
INTERSTAR Combi L1H1 2.8t 6 pl. 2.2L dCi (145ch)	M10NSSVP0003161	10	107.0	M 6	10.9	7.7	8.9	235	GO	F	+ 1600 €
INTERSTAR Combi L1H1 2.8t 6 pl. 2.2L dCi (145ch) BVR6	M10NSSVP0004162	10	107.0	A 6	9.8	7.6	8.4	222	GO	F	+ 1600 €
INTERSTAR Combi L1H1 2.8t 8 pl. 2.2L dCi (100ch)	M10NSSVP000E197	8	74.0	M 6	10.6	7.7	8.7	230	GO	F	+ 1600 €
INTERSTAR Combi L1H1 2.8t 8 pl. 2.2L dCi (100ch) BVR6	M10NSSVP000G199	8	74.0	A 6	9.8	7.5	8.3	219	GO	F	+ 1600 €
INTERSTAR Combi L1H1 2.8t 8 pl. 2.2L dCi (120ch)	M10NSSVP000Y192	9	88.0	M 6	10.6	7.7	8.7	230	GO	F	+ 1600 €
INTERSTAR Combi L1H1 2.8t 8 pl. 2.2L dCi (120ch) BVR6	M10NSSVP000B194	8	88.0	A 6	9.8	7.5	8.3	219	GO	F	+ 1600 €
INTERSTAR Combi L1H1 2.8t 8 pl. 2.2L dCi (145ch)	M10NSSVP000P208	10	107.0	M 6	10.9	7.7	8.9	235	GO	F	+ 1600 €
INTERSTAR Combi L1H1 2.8t 8 pl. 2.2L dCi (145ch) BVR6	M10NSSVP000R209	10	107.0	A 6	9.8	7.6	8.4	222	GO	F	+ 1600 €
INTERSTAR Combi L1H1 2.8t 9 pl. 2.2L dCi (100ch)	M10NSSVP000U116	8	74.0	M 6	10.6	7.7	8.7	230	GO	F	+ 1600 €
INTERSTAR Combi L1H1 2.8t 9 pl. 2.2L dCi (100ch) BVR6	M10NSSVP000W118	8	74.0	A 6	9.8	7.5	8.3	219	GO	F	+ 1600 €
INTERSTAR Combi L1H1 2.8t 9 pl. 2.2L dCi (120ch)	M10NSSVP000P111	9	88.0	M 6	10.6	7.7	8.7	230	GO	F	+ 1600 €
INTERSTAR Combi L1H1 2.8t 9 pl. 2.2L dCi (120ch) BVR6	M10NSSVP000R113	8	88.0	A 6	9.8	7.5	8.3	219	GO	F	+ 1600 €
INTERSTAR Combi L1H1 2.8t 9 pl. 2.2L dCi (145ch)	M10NSSVP0005127	10	107.0	M 6	10.9	7.7	8.9	235	GO	F	+ 1600 €
INTERSTAR Combi L1H1 2.8t 9 pl. 2.2L dCi (145ch) BVR6	M10NSSVP0006128	10	107.0	A 6	9.8	7.6	8.4	222	GO	F	+ 1600 €
INTERSTAR Combi L2H2 2.8t 5 / 2 pl. 2.2L dCi (100ch)	M10NSSVP000A229	8	74.0	M 6	10.7	7.8	8.8	232	GO	F	+ 1600 €
INTERSTAR Combi L2H2 2.8t 5 / 2 pl. 2.2L dCi (100ch) BVR6	M10NSSVP000B230	8	74.0	A 6	9.8	7.8	8.4	222	GO	F	+ 1600 €
INTERSTAR Combi L2H2 2.8t 5 / 2 pl. 2.2L dCi (120ch)	M10NSSVP0005224	9	88.0	M 6	10.7	7.8	8.8	232	GO	F	+ 1600 €
INTERSTAR Combi L2H2 2.8t 5 / 2 pl. 2.2L dCi (120ch) BVR6	M10NSSVP0006225	8	88.0	A 6	9.8	7.8	8.4	222	GO	F	+ 1600 €
INTERSTAR Combi L2H2 2.8t 5 / 2 pl. 2.2L dCi (145ch)	M10NSSVP000K239	10	107.0	M 6	11.0	7.8	9.0	238	GO	F	+ 1600 €
INTERSTAR Combi L2H2 2.8t 5 / 2 pl. 2.2L dCi (145ch) BVR6	M10NSSVP000L240	10	107.0	A 6	9.9	7.7	8.5	225	GO	F	+ 1600 €
INTERSTAR Combi L2H2 2.8t 6 pl. 2.2L dCi (100ch)	M10NSSVP000V153	8	74.0	M 6	10.7	7.8	8.8	232	GO	F	+ 1600 €
INTERSTAR Combi L2H2 2.8t 6 pl. 2.2L dCi (100ch) BVR6	M10NSSVP000W154	8	74.0	A 6	9.8	7.8	8.4	222	GO	F	+ 1600 €
INTERSTAR Combi L2H2 2.8t 6 pl. 2.2L dCi (120ch)	M10NSSVP000R148	9	88.0	M 6	10.7	7.8	8.8	232	GO	F	+ 1600 €
INTERSTAR Combi L2H2 2.8t 6 pl. 2.2L dCi (120ch) BVR6	M10NSSVP000R149	8	88.0	A 6	9.8	7.8	8.4	222	GO	F	+ 1600 €
INTERSTAR Combi L2H2 2.8t 6 pl. 2.2L dCi (145ch)	M10NSSVP0005163	10	107.0	M 6	11.0	7.8	9.0	238	GO	F	+ 1600 €

MARQUES - Modèles, Versions	CNIT	Puiss.		BV	Consom.			CO ₂ g/km	Carburant	Classe CO ₂	Bonus (-) Malus (+)
		Admin.	Max.		Urb.	Ex-urb.	Mixte				
		CV	kW		Litres aux 100 km						
NISSAN - Véhicules Diesel (suite)											
INTERSTAR Combi L2H2 2.8t 6 pl. 2.2L dCi (145ch) BVR6	M10NSSVP0006164	10	107.0	A 6	9.9	7.7	8.5	225	GO	F	+ 1600 €
INTERSTAR Combi L2H2 2.8t 8 pl. 2.2L dCi (100ch)	M10NSSVP000H200	8	74.0	M 6	10.7	7.8	8.8	232	GO	F	+ 1600 €
INTERSTAR Combi L2H2 2.8t 8 pl. 2.2L dCi (100ch) BVR6	M10NSSVP000J201	8	74.0	A 6	9.8	7.8	8.4	222	GO	F	+ 1600 €
INTERSTAR Combi L2H2 2.8t 8 pl. 2.2L dCi (120ch)	M10NSSVP000C195	9	88.0	M 6	10.7	7.8	8.8	232	GO	F	+ 1600 €
INTERSTAR Combi L2H2 2.8t 8 pl. 2.2L dCi (120ch) BVR6	M10NSSVP000D196	8	88.0	A 6	9.8	7.8	8.4	222	GO	F	+ 1600 €
INTERSTAR Combi L2H2 2.8t 8 pl. 2.2L dCi (145ch)	M10NSSVP000R210	10	107.0	M 6	11.0	7.8	9.0	238	GO	F	+ 1600 €
INTERSTAR Combi L2H2 2.8t 8 pl. 2.2L dCi (145ch) BVR6	M10NSSVP000S211	10	107.0	A 6	9.9	7.7	8.5	225	GO	F	+ 1600 €
INTERSTAR Combi L2H2 2.8t 9 pl. 2.2L dCi (120ch)	M10NSSVP0004126	9	88.0	M 6	11.0	7.8	9.0	238	GO	F	+ 1600 €
INTERSTAR Combi L2H2 2.8t 9 pl. 2.2L dCi (145ch)	M10NSSVP0007129	10	107.0	M 6	11.0	7.8	9.0	238	GO	F	+ 1600 €
INTERSTAR Combi L2H2 2.8t 9 pl. 2.2L dCi (145ch) BVR6	M10NSSVP0008130	10	107.0	A 6	9.9	7.7	8.5	225	GO	F	+ 1600 €
INTERSTAR Combi L1H1 2.8t 5 / 2 pl. 2.5L dCi (145ch)	M10NSSVP000C231	10	107.0	M 6	10.9	7.7	8.9	235	GO	F	+ 1600 €
INTERSTAR Combi L1H1 2.8t 5 / 2 pl. 2.5L dCi (145ch) BVR6	M10NSSVP000D232	10	107.0	A 6	9.8	7.6	8.4	222	GO	F	+ 1600 €
INTERSTAR Combi L1H1 2.8t 6 pl. 2.5L dCi (145ch)	M10NSSVP000X155	10	107.0	M 6	11.0	7.8	9.0	238	GO	F	+ 1600 €
INTERSTAR Combi L1H1 2.8t 6 pl. 2.5L dCi (145ch) BVR6	M10NSSVP000Y156	10	107.0	A 6	9.9	7.7	8.5	225	GO	F	+ 1600 €
INTERSTAR Combi L1H1 2.8t 9 pl. 2.5L dCi (145ch)	M10NSSVP000Z121	10	107.0	M 6	10.9	7.7	8.9	235	GO	F	+ 1600 €
INTERSTAR Combi L1H1 2.8t 9 pl. 2.5L dCi (145ch) BVR6	M10NSSVP0000122	10	107.0	A 6	9.8	7.6	8.4	222	GO	F	+ 1600 €
INTERSTAR Combi L2H2 2.8t 5 / 2 pl. 2.5L dCi (145ch)	M10NSSVP000E233	10	107.0	M 6	11.0	7.8	9.0	238	GO	F	+ 1600 €
INTERSTAR Combi L2H2 2.8t 5 / 2 pl. 2.5L dCi (145ch) BVR6	M10NSSVP000F234	10	107.0	A 6	9.9	7.7	8.5	225	GO	F	+ 1600 €
INTERSTAR Combi L2H2 2.8t 6 pl. 2.5L dCi (145ch)	M10NSSVP000Z157	10	107.0	M 6	11.0	7.8	9.0	238	GO	F	+ 1600 €
INTERSTAR Combi L2H2 2.8t 6 pl. 2.5L dCi (145ch) BVR6	M10NSSVP0000158	10	107.0	A 6	9.9	7.7	8.5	225	GO	F	+ 1600 €
INTERSTAR Combi L2H2 2.8t 9 pl. 2.5L dCi (145ch)	M10NSSVP0001123	10	107.0	M 6	11.0	7.8	9.0	238	GO	F	+ 1600 €
INTERSTAR Combi L2H2 2.8t 9 pl. 2.5L dCi (145ch) BVR6	M10NSSVP0002124	10	107.0	A 6	9.9	7.7	8.5	225	GO	F	+ 1600 €
INTERSTAR Combi L1H1 3.3t 5 pl. 2.2L dCi (100ch)	M10NSSVP0002257	8	74.0	M 6	10.6	7.7	8.7	230	GO	F	+ 1600 €
INTERSTAR Combi L1H1 3.3t 5 pl. 2.2L dCi (100ch) BVR6	M10NSSVP0003258	8	74.0	A 6	9.8	7.5	8.3	219	GO	F	+ 1600 €
INTERSTAR Combi L1H1 3.3t 5 pl. 2.2L dCi (120ch)	M10NSSVP0000255	9	88.0	M 6	10.6	7.7	8.7	230	GO	F	+ 1600 €
INTERSTAR Combi L1H1 3.3t 5 pl. 2.2L dCi (120ch) BVR6	M10NSSVP0001256	8	88.0	A 6	9.8	7.5	8.3	219	GO	F	+ 1600 €
INTERSTAR Combi L1H1 3.3t 6 pl. 2.2L dCi (100ch)	M10NSSVP000X252	8	74.0	M 6	10.6	7.7	8.7	230	GO	F	+ 1600 €
INTERSTAR Combi L1H1 3.3t 6 pl. 2.2L dCi (100ch) BVR6	M10NSSVP000Y253	8	74.0	A 6	9.8	7.5	8.3	219	GO	F	+ 1600 €
INTERSTAR Combi L1H1 3.3t 6 pl. 2.2L dCi (120ch)	M10NSSVP000V250	9	88.0	M 6	10.6	7.7	8.7	230	GO	F	+ 1600 €

INTERSTAR Combi L1H1 3.3t 6 pl. 2.2L dCi (120ch) BVR6	M10NSSVP000W251	8	88.0	A 6	9.8	7.5	8.3	219	GO	F	+ 1600 €
INTERSTAR Combi L1H1 3.3t 8 pl. 2.2L dCi (100ch)	M10NSSVP0007262	8	74.0	M 6	10.6	7.7	8.7	230	GO	F	+ 1600 €
INTERSTAR Combi L1H1 3.3t 8 pl. 2.2L dCi (100ch) BVR6	M10NSSVP0008263	8	74.0	A 6	9.8	7.5	8.3	219	GO	F	+ 1600 €
INTERSTAR Combi L1H1 3.3t 8 pl. 2.2L dCi (120ch)	M10NSSVP0005260	9	88.0	M 6	10.6	7.7	8.7	230	GO	F	+ 1600 €
INTERSTAR Combi L1H1 3.3t 8 pl. 2.2L dCi (120ch) BVR6	M10NSSVP0006261	8	88.0	A 6	9.8	7.5	8.3	219	GO	F	+ 1600 €
INTERSTAR Combi L1H1 3.3t 9 pl. 2.2L dCi (100ch)	M10NSSVP000B133	8	74.0	M 6	10.6	7.7	8.7	230	GO	F	+ 1600 €
INTERSTAR Combi L1H1 3.3t 9 pl. 2.2L dCi (100ch) BVR6	M10NSSVP000C134	8	74.0	A 6	9.8	7.5	8.3	219	GO	F	+ 1600 €
INTERSTAR Combi L1H1 3.3t 9 pl. 2.2L dCi (120ch)	M10NSSVP0009131	9	88.0	M 6	10.6	7.7	8.7	230	GO	F	+ 1600 €
INTERSTAR Combi L1H1 3.3t 9 pl. 2.2L dCi (120ch) BVR6	M10NSSVP000A132	8	88.0	A 6	9.8	7.5	8.3	219	GO	F	+ 1600 €
INTERSTAR Combi L2H2 3.5t 5 pl. 2.2L dCi (100ch)	M10NSSVP000P243	8	74.0	M 6	10.7	7.8	8.8	232	GO	F	+ 1600 €
INTERSTAR Combi L2H2 3.5t 5 pl. 2.2L dCi (100ch) BVR6	M10NSSVP000P244	8	74.0	A 6	9.8	7.8	8.4	222	GO	F	+ 1600 €
INTERSTAR Combi L2H2 3.5t 5 pl. 2.2L dCi (120ch)	M10NSSVP000M241	9	88.0	M 6	10.7	7.8	8.8	232	GO	F	+ 1600 €
INTERSTAR Combi L2H2 3.5t 5 pl. 2.2L dCi (120ch) BVR6	M10NSSVP000N242	8	88.0	A 6	9.8	7.8	8.4	222	GO	F	+ 1600 €
INTERSTAR Combi L2H2 3.5t 5 pl. 2.5L dCi (145ch)	M10NSSVP000R245	10	107.0	M 6	11.0	7.8	9.0	238	GO	F	+ 1600 €
INTERSTAR Combi L2H2 3.5t 5 pl. 2.5L dCi (145ch) BVR6	M10NSSVP000R246	10	107.0	A 6	9.9	7.7	8.5	225	GO	F	+ 1600 €
INTERSTAR Combi L2H2 3.5t 5 pl. 2.2L dCi (145ch)	M10NSSVP000T248	10	107.0	M 6	11.0	7.8	9.0	238	GO	F	+ 1600 €
INTERSTAR Combi L2H2 3.5t 5 pl. 2.2L dCi (145ch) BVR6	M10NSSVP000U249	10	107.0	A 6	9.9	7.7	8.5	225	GO	F	+ 1600 €
INTERSTAR Combi L2H2 3.5t 6 pl. 2.2L dCi (100ch)	M10NSSVP0009167	8	74.0	M 6	10.7	7.8	8.8	232	GO	F	+ 1600 €
INTERSTAR Combi L2H2 3.5t 6 pl. 2.2L dCi (100ch) BVR6	M10NSSVP000A168	8	74.0	A 6	9.8	7.8	8.4	222	GO	F	+ 1600 €
INTERSTAR Combi L2H2 3.5t 6 pl. 2.2L dCi (120ch)	M10NSSVP0007165	9	88.0	M 6	10.7	7.8	8.8	232	GO	F	+ 1600 €
INTERSTAR Combi L2H2 3.5t 6 pl. 2.2L dCi (120ch) BVR6	M10NSSVP0008166	8	88.0	A 6	9.8	7.8	8.4	222	GO	F	+ 1600 €
INTERSTAR Combi L2H2 3.5t 6 pl. 2.2L dCi (145ch)	M10NSSVP000E172	10	107.0	M 6	11.0	7.8	9.0	238	GO	F	+ 1600 €
INTERSTAR Combi L2H2 3.5t 6 pl. 2.2L dCi (145ch) BVR6	M10NSSVP000F173	10	107.0	A 6	9.9	7.7	8.5	225	GO	F	+ 1600 €
INTERSTAR Combi L2H2 3.5t 8 pl. 2.2L dCi (100ch)	M10NSSVP000V214	8	74.0	M 6	10.7	7.8	8.8	232	GO	F	+ 1600 €
INTERSTAR Combi L2H2 3.5t 8 pl. 2.2L dCi (100ch) BVR6	M10NSSVP000W215	8	74.0	A 6	9.8	7.8	8.4	222	GO	F	+ 1600 €
INTERSTAR Combi L2H2 3.5t 8 pl. 2.2L dCi (120ch)	M10NSSVP000T212	9	88.0	M 6	10.7	7.8	8.8	232	GO	F	+ 1600 €
INTERSTAR Combi L2H2 3.5t 8 pl. 2.2L dCi (120ch) BVR6	M10NSSVP000U213	8	88.0	A 6	9.8	7.8	8.4	222	GO	F	+ 1600 €
INTERSTAR Combi L2H2 3.5t 8 pl. 2.2L dCi (145ch)	M10NSSVP0000219	10	107.0	M 6	11.0	7.8	9.0	238	GO	F	+ 1600 €
INTERSTAR Combi L2H2 3.5t 8 pl. 2.2L dCi (145ch) BVR6	M10NSSVP000I220	10	107.0	A 6	9.9	7.7	8.5	225	GO	F	+ 1600 €
INTERSTAR Combi L2H2 3.5t 9 pl. 2.2L dCi (100ch)	M10NSSVP000G138	8	74.0	M 6	10.7	7.8	8.8	232	GO	F	+ 1600 €
INTERSTAR Combi L2H2 3.5t 9 pl. 2.2L dCi (100ch) BVR6	M10NSSVP000H139	8	74.0	A 6	9.8	7.8	8.4	222	GO	F	+ 1600 €
INTERSTAR Combi L2H2 3.5t 9 pl. 2.2L dCi (120ch)	M10NSSVP000E136	9	88.0	M 6	10.7	7.8	8.8	232	GO	F	+ 1600 €
INTERSTAR Combi L2H2 3.5t 9 pl. 2.2L dCi (120ch) BVR6	M10NSSVP000F137	8	88.0	A 6	9.8	7.8	8.4	222	GO	F	+ 1600 €
INTERSTAR Combi L2H2 3.5t 9 pl. 2.2L dCi (145ch)	M10NSSVP000L143	10	107.0	M 6	11.0	7.8	9.0	238	GO	F	+ 1600 €
INTERSTAR Combi L2H2 3.5t 9 pl. 2.2L dCi (145ch) BVR6	M10NSSVP000M144	10	107.0	A 6	9.9	7.7	8.5	225	GO	F	+ 1600 €

MARQUES - Modèles, Versions	CNIT	Puiss.		BV	Consom.			CO ₂ g/km	Carburant	Classe CO ₂	Bonus (-) Malus (+)
		Admin. CV	Max. kW		Urb. Litres aux 100 km	Ex-urb.	Mixte				
NISSAN - Véhicules Diesel (suite)											
INTERSTAR Combi L2H2 3.5t 6 pl. 2.5L dCi (145ch)	M10NSSVP000B169	10	107.0	M 6	11.0	7.8	9.0	238	GO	F	+ 1600 €
INTERSTAR Combi L2H2 3.5t 6 pl. 2.5L dCi (145ch) BVR6	M10NSSVP000C170	10	107.0	A 6	9.9	7.7	8.5	225	GO	F	+ 1600 €
INTERSTAR Combi L2H2 3.5t 8 pl. 2.5L dCi (145ch)	M10NSSVP000X216	10	107.0	M 6	11.0	7.8	9.0	238	GO	F	+ 1600 €
INTERSTAR Combi L2H2 3.5t 8 pl. 2.5L dCi (145ch) BVR6	M10NSSVP000Y217	10	107.0	A 6	9.9	7.7	8.5	225	GO	F	+ 1600 €
INTERSTAR Combi L2H2 3.5t 9 pl. 2.5L dCi (145ch)	M10NSSVP000J140	10	107.0	M 6	11.0	7.8	9.0	238	GO	F	+ 1600 €
INTERSTAR Combi L2H2 3.5t 9 pl. 2.5L dCi (145ch) BVR6	M10NSSVP000J141	10	107.0	A 6	9.9	7.7	8.5	225	GO	F	+ 1600 €
INTERSTAR Minibus L1H1 3.5t 8 pl. 2.2L dCi (100ch)	M10NSSVP000J176	8	74.0	M 6	10.9	7.9	8.9	237	GO	F	+ 1600 €
INTERSTAR Minibus L1H1 3.5t 8 pl. 2.2L dCi (100ch) BVR6	M10NSSVP000J177	8	74.0	A 6	9.9	8.0	8.6	229	GO	F	+ 1600 €
INTERSTAR Minibus L1H1 3.5t 8 pl. 2.2L dCi (120ch)	M10NSSVP000G174	9	88.0	M 6	10.9	7.9	8.9	237	GO	F	+ 1600 €
INTERSTAR Minibus L1H1 3.5t 8 pl. 2.2L dCi (120ch) BVR6	M10NSSVP000H175	9	88.0	A 6	9.9	8.0	8.6	229	GO	F	+ 1600 €
INTERSTAR Minibus L1H1 3.5t 8 pl. 2.2L dCi (145ch)	M10NSSVP000N181	10	107.0	M 6	11.1	7.9	9.1	240	GO	F	+ 1600 €
INTERSTAR Minibus L1H1 3.5t 8 pl. 2.2L dCi (145ch) BVR6	M10NSSVP000P182	10	107.0	A 6	10.1	7.9	8.7	230	GO	F	+ 1600 €
INTERSTAR Minibus L1H1 3.5t 9 pl. 2.2L dCi (100ch)	M10NSSVP000R185	8	74.0	M 6	10.9	7.9	8.9	237	GO	F	+ 1600 €
INTERSTAR Minibus L1H1 3.5t 9 pl. 2.2L dCi (100ch) BVR6	M10NSSVP000S186	8	74.0	A 6	9.9	8.0	8.6	229	GO	F	+ 1600 €
INTERSTAR Minibus L1H1 3.5t 9 pl. 2.2L dCi (120ch)	M10NSSVP000P183	9	88.0	M 6	10.9	7.9	8.9	237	GO	F	+ 1600 €
INTERSTAR Minibus L1H1 3.5t 9 pl. 2.2L dCi (120ch)	M10NSSVP000V189	9	88.0	M 6	11.1	7.9	9.1	240	GO	F	+ 1600 €
INTERSTAR Minibus L1H1 3.5t 9 pl. 2.2L dCi (120ch) BVR6	M10NSSVP000R184	9	88.0	A 6	9.9	8.0	8.6	229	GO	F	+ 1600 €
INTERSTAR Minibus L1H1 3.5t 9 pl. 2.2L dCi (145ch)	M10NSSVP000W190	10	107.0	M 6	11.1	7.9	9.1	240	GO	F	+ 1600 €
INTERSTAR Minibus L1H1 3.5t 9 pl. 2.2L dCi (145ch) BVR6	M10NSSVP000X191	10	107.0	A 6	10.1	7.9	8.7	230	GO	F	+ 1600 €
INTERSTAR Minibus L1H1 3.5t 8 pl. 2.5L dCi (145ch)	M10NSSVP000K178	10	107.0	M 6	11.1	7.9	9.1	240	GO	F	+ 1600 €
INTERSTAR Minibus L1H1 3.5t 8 pl. 2.5L dCi (145ch) BVR6	M10NSSVP000L179	10	107.0	A 6	10.1	7.9	8.7	230	GO	F	+ 1600 €
INTERSTAR Minibus L1H1 3.5t 9 pl. 2.5L dCi (120ch) FAP	M10NSSVP000M180	9	88.0	M 6	11.1	7.9	9.1	240	GO	F	+ 1600 €
INTERSTAR Minibus L1H1 3.5t 9 pl. 2.5L dCi (145ch)	M10NSSVP000T187	10	107.0	M 6	11.1	7.9	9.1	240	GO	F	+ 1600 €
INTERSTAR Minibus L1H1 3.5t 9 pl. 2.5L dCi (145ch) BVR6	M10NSSVP000U188	10	107.0	A 6	10.1	7.9	8.7	230	GO	F	+ 1600 €
MICRA 3 p. 1.5L dCi (82ch)	M10NSSVP000U310	5	63.0	M 5	5.2	4.2	4.6	120	GO	B	- 100 €
MICRA 5 p. 1.5L dCi (82ch)	M10NSSVP000Q316	5	63.0	M 5	5.2	4.2	4.6	120	GO	B	- 100 €
NOTE 1.5L dCi (106ch)	M10NSSVP0005357	6	76.0	M 6	5.8	4.7	5.1	136	GO	C	-
NOTE 1.5L dCi (86ch) 115 G	M10NSSVP0004356	5	63.0	M 5	5.0	4.0	4.3	115	GO	B	- 500 €

PATHFINDER 2.5L dCi 5 pl.	M10NSSVP000J334 / M10NSSVP000M338	11	120.0	M 6	11.3	8.4	9.4	249	GO	F	+ 2600 €
PATHFINDER 2.5L dCi 5 pl.	M10NSSVP0009325 / M10NSSVP000E330	12	126.0	M 6	11.3	8.4	9.4	249	GO	F	+ 2600 €
PATHFINDER 2.5L dCi 7 pl.	M10NSSVP000H333 / M10NSSVP000L337	11	120.0	M 6	11.3	8.4	9.4	249	GO	F	+ 2600 €
PATHFINDER 2.5L dCi 7 pl.	M10NSSVP0008324 / M10NSSVP000D329	12	126.0	M 6	11.3	8.4	9.4	249	GO	F	+ 2600 €
PATHFINDER 2.5L dCi DPf 7 pl.	M10NSSVP000A326 / M10NSSVP000B327 / M10NSSVP000F331 / M10NSSVP000G332	12	126.0	M 6	12.0	8.6	9.8	261	GO	G	+ 2600 €
PATHFINDER 2.5L dCi DPf 7 pl.	M10NSSVP000J335 / M10NSSVP000K336 / M10NSSVP000N339 / M10NSSVP000P340	12	120.0	M 6	12.0	8.6	9.8	261	GO	G	+ 2600 €
PATHFINDER 2.5L dCi DPf BVA5 7 pl.	M10NSSVP000C328	12	126.0	A 5	12.9	8.7	10.2	276	GO	G	+ 2600 €
PATHFINDER 2.5L dCi DPf BVA5 7 pl.	M10NSSVP000P341	12	120.0	A 5	12.9	8.7	10.2	276	GO	G	+ 2600 €
PRIMASTAR Combi 1.0t 6 pl. L1H1 2.0L dCi (115ch) BVR6	M10NSSVP000F040	8	84.0	A 6	9.1	7.4	8.0	213	GO	F	+ 1600 €
PRIMASTAR Combi 1.0t 6 pl. L1H1 2.5L dCi (115ch)	M10NSSVP000K045	8	84.0	M 6	10.5	7.7	8.8	232	GO	F	+ 1600 €
PRIMASTAR Combi 1.0t 9 pl. L1H1 2.5L dCi (115ch) BVR6	M10NSSVP000R016	8	84.0	M 6	10.5	7.7	8.8	232	GO	F	+ 1600 €
PRIMASTAR Combi 1.2t 6 pl. L1H1 2.0L dCi (115ch) BVR6	M10NSSVP000X058	8	84.0	A 6	8.9	7.2	7.8	207	GO	F	+ 1600 €
PRIMASTAR Combi 1.2t 6 pl. L1H1 2.5L dCi (115ch)	M10NSSVP0008069	8	84.0	M 6	10.5	7.7	8.8	232	GO	F	+ 1600 €
PRIMASTAR Combi 1.2t 9 pl. L1H1 2.0L dCi (115ch) BVR6	M10NSSVP000V020	8	84.0	A 6	9.1	7.4	8.0	213	GO	F	+ 1600 €
PRIMASTAR Combi 1.2t 9 pl. L1H1 2.5L dCi (115ch)	M10NSSVP0006031	8	84.0	M 6	10.5	7.7	8.8	232	GO	F	+ 1600 €
PRIMASTAR Combi L1H1 2.0L dCi (90ch)	M10NSSVP000L082	7	66.0	M 6	10.4	7.6	8.6	228	GO	F	+ 1600 €
PRIMASTAR Combi L1H1 2.0L dCi (115ch)	M10NSSVP000G077	8	84.0	M 6	10.4	7.6	8.6	228	GO	F	+ 1600 €
PRIMASTAR Combi L1H1 2.0L dCi (115ch) BVR6	M10NSSVP000R087	8	84.0	A 6	9.1	7.4	8.0	213	GO	F	+ 1600 €
PRIMASTAR Combi L1H1 2.0L dCi (115ch) BVR6	M10NSSVP000H078	8	84.0	A 6	9.3	7.6	8.2	218	GO	F	+ 1600 €
PRIMASTAR Combi 1.2t 6 pl. L2H1 2.0L dCi (115ch) BVR6	M10NSSVP000Z060	8	84.0	A 6	9.1	7.4	8.0	213	GO	F	+ 1600 €
PRIMASTAR Combi 1.2t 9 pl. L2H1 2.0L dCi (115ch) BVR6	M10NSSVP000X022	8	84.0	A 6	9.1	7.4	8.0	213	GO	F	+ 1600 €
QASHQAI 1.5L dCi (106ch)	MJN5322VY424	6	78.0	M 6	6.0	4.8	5.2	139	GO	C	-
QASHQAI 1.5L dCi FAP (106ch)	MJN5322VZ425	6	76.0	M 6	6.6	4.8	5.5	146	GO	D	-
QASHQAI 2.0L dCi (150ch)	MJN5622VV427	9	110.0	M 6	8.6	5.5	6.6	174	GO	E	+ 750 €
QASHQAI 2.0L dCi All mode (150ch)	MJN6622V4433	9	110.0	M 6	8.7	5.9	6.9	184	GO	E	+ 750 €
QASHQAI 2.0L dCi All mode BVA (150ch)	MJN8622VB434	10	110.0	A 6	10.1	6.5	7.8	208	GO	F	+ 1600 €
QASHQAI+2 1.5L dCi (106ch)	MJN5322V0426	6	76.0	M 6	6.8	5.0	5.7	149	GO	D	-
QASHQAI+2 2.0L dCi (150ch)	MJN5622VW428	9	110.0	M 6	8.5	5.6	6.7	177	GO	E	+ 750 €
QASHQAI+2 2.0L dCi All mode (150ch)	MJN6622V6435	9	110.0	M 6	8.9	5.9	7.0	188	GO	E	+ 750 €
QASHQAI+2 2.0L dCi All mode BVA (150ch)	MJN8622VD436	10	110.0	A 6	10.0	6.6	7.9	209	GO	F	+ 1600 €
X-TRAIL (150ch)	M1GNSSVP000E289	9	110.0	M 6	8.7	6.2	7.1	190	GO	E	+ 750 €
X-TRAIL (150ch) 2WD	M10NSSVP000C292	9	110.0	M 6	8.4	5.9	6.8	179	GO	E	+ 750 €
X-TRAIL (150ch) A / T	M1GNSSVP000R291	10	110.0	A 6	10.5	6.7	8.1	216	GO	F	+ 1600 €

MARQUES - Modèles, Versions	CNIT	Puiss.		BV	Consom.			CO ₂ g/km	Carburant	Classe CO ₂	Bonus (-) Malus (+)
		Admin. CV	Max. kW		Urb. Litres aux 100 km	Ex-urb.	Mixte km				
OPEL - Véhicules essence											
AGILA 1.0L Ecoflex BVM5	M10PELVP001S143	4	48.0	M 5	5.9	4.4	5.0	119	ES	B	- 100 €
AGILA 1.2L BVA4	M10PELVP001U145	5	63.0	A 4	7.8	4.9	5.9	142	ES	D	-
AGILA 1.2L BVM5	M10PELVP001T144	5	63.0	M 5	6.9	4.7	5.5	129	ES	C	-
ANTARA 2.4L Ecotec BVM5 (4X2)	M10PELVP000T145 / M10PELVP000U146	10	103.0	M 5	13.0	7.2	9.4	224	ES	F	+ 1600 €
ANTARA 3.2L V6 BVA5	M10PELVP000V147 / M10PELVP000W148	16	167.0	A 5	16.4	8.9	11.6	278	ES	G	+ 2600 €
ASTRA 1.4L Twinport BVM5 Clim	M10PELVP000V923	5	66.0	M 5	8.0	5.0	6.1	146	ES	D	-
ASTRA 1.6L Break BVM5	M10PELVP000C843	7	85.0	M 5	8.8	5.3	6.6	158	ES	D	+ 200 €
ASTRA 1.6L Break BVM5	M10PELVP000A841 / M10PELVP000B842	7	85.0	M 5	8.9	5.4	6.7	159	ES	D	+ 200 €
ASTRA 1.6L BVM5 Clim	M10PELVP0003967	7	85.0	M 5	8.7	5.2	6.5	155	ES	D	-
ASTRA 1.6L BVM5 Clim	M10PELVP0001965 / M10PELVP0002966	7	85.0	M 5	8.8	5.3	6.6	158	ES	D	+ 200 €
ASTRA 1.6L Easytronic Clim	M10PELVP000H970	7	85.0	M 5	8.5	5.0	6.3	151	ES	D	-
ASTRA 1.6L Easytronic Clim	M10PELVP0004968 / M10PELVP0005969	7	85.0	M 5	8.6	5.1	6.4	153	ES	D	-
ASTRA 1.8L BVA4	M10PELVP000U958	9	103.0	A 4	10.4	6.1	7.7	184	ES	E	+ 750 €
ASTRA 1.8L BVA4	M10PELVP000S956 / M10PELVP000T957	9	103.0	A 4	10.5	6.2	7.8	186	ES	E	+ 750 €
ASTRA 1.8L BVM5 Clim	M10PELVP000R955	8	103.0	M 5	9.7	5.6	7.1	169	ES	E	+ 750 €
ASTRA 1.8L BVM5 Clim	M10PELVP000P953 / M10PELVP000R954	8	103.0	M 5	9.8	5.7	7.2	172	ES	E	+ 750 €
ASTRA GTC 1.4L Twinport BVM5 Clim	M10PELVP0017061	5	66.0	M 5	8.0	5.0	6.1	146	ES	D	-
ASTRA GTC 1.6L BVM5 Clim	M10PELVP001R106	7	85.0	M 5	8.7	5.2	6.5	155	ES	D	-
ASTRA GTC 1.6L BVM5 Clim	M10PELVP001R105	7	85.0	M 5	8.8	5.3	6.6	158	ES	D	+ 200 €
ASTRA GTC 1.6L Turbo BVM6 Clim	M10PELVP001V110 / M10PELVP001W111	11	132.0	M 6	10.3	6.2	7.7	185	ES	E	+ 750 €
ASTRA GTC 1.8L BVA4 Clim	M10PELVP001J097	9	103.0	A 4	10.4	6.1	7.7	184	ES	E	+ 750 €
ASTRA GTC 1.8L BVA4 Clim	M10PELVP0015095 / M10PELVP0016096	9	103.0	A 4	10.5	6.2	7.8	186	ES	E	+ 750 €
ASTRA GTC 1.8L BVM5 Clim	M10PELVP0014094	8	103.0	M 5	9.7	5.6	7.1	169	ES	E	+ 750 €
ASTRA GTC 1.8L BVM5 Clim	M10PELVP0012092 / M10PELVP0013093	8	103.0	M 5	9.8	5.7	7.2	172	ES	E	+ 750 €
ASTRA GTC 2.0L Turbo (240ch) BVM6 Clim	M10PELVP001R081	16	177.0	M 6	13.0	7.0	9.2	221	ES	F	+ 1600 €
ASTRA 1.6L Twintop BVM5 Clim	M10PELVP001P140 / M10PELVP001R141	7	85.0	M 5	9.0	5.5	6.8	163	ES	E	+ 750 €
ASTRA 1.6L Twintop Turbo BVM6 Clim	M10PELVP001R142	11	132.0	M 6	10.5	6.4	7.9	190	ES	E	+ 750 €
ASTRA 1.8L Twintop BVA4 Clim	M10PELVP001M137	9	103.0	A 4	10.7	6.4	8.0	191	ES	E	+ 750 €
ASTRA 1.8L Twintop BVM5 Clim	M10PELVP001L136	8	103.0	M 5	10.0	5.9	7.4	177	ES	E	+ 750 €

COMBO-C 1.4L Twinport BVM5	M10PELVP000P722	6	66.0	M 5	7.9	5.2	6.2	148	ES	D	-
COMBO-C 1.4L Twinport BVM5 Clim	M10PELVP000S726	6	66.0	M 5	7.9	5.2	6.2	148	ES	D	-
CORSA 3 p. 1.2L Twinport BVM5	M10PELVP000Z248	5	59.0	M 5	8.0	5.0	6.1	146	ES	D	-
CORSA 3 p. 1.2L Twinport BVM5 Clim	M10PELVP0003252 / M10PELVP000G362	5	59.0	M 5	8.0	5.0	6.1	146	ES	D	-
CORSA 3 p. 1.2L Twinport Easytronic Clim	M10PELVP0005254 / M10PELVP000K366	5	59.0	M 5	7.6	4.6	5.7	137	ES	C	-
CORSA 3 p. 1.4L Twinport BVA4 Clim	M10PELVP000R372 / M10PELVP000T303	6	66.0	A 4	8.5	5.3	6.5	154	ES	D	-
CORSA 3 p. 1.4L Twinport BVM5 Clim	M10PELVP000M368 / M10PELVP000N369 / M10PELVP000P299 / M10PELVP000R300	5	66.0	M 5	8.0	5.0	6.1	146	ES	D	-
CORSA 3 p. 1.6L Turbo BVM6 Clim	M10PELVP000C322	12	141.0	M 6	10.5	6.4	7.9	190	ES	E	+ 750 €
CORSA 5 p. 1.2L Twinport BVM5	M10PELVP000N394	5	59.0	M 5	8.0	5.0	6.1	146	ES	D	-
CORSA 5 p. 1.2L Twinport BVM5 Clim	M10PELVP000R398 / M10PELVP000Y502	5	59.0	M 5	8.0	5.0	6.1	146	ES	D	-
CORSA 5 p. 1.2L Twinport Easytronic Clim	M10PELVP0002506 / M10PELVP000T400	5	59.0	M 5	7.6	4.6	5.7	137	ES	C	-
CORSA 5 p. 1.4L Twinport BVA4 Clim	M10PELVP0003446 / M10PELVP0004447 / M10PELVP0008512	6	66.0	A 4	8.6	5.4	6.6	158	ES	D	+ 200 €
CORSA 5 p. 1.4L Twinport BVM5 Clim	M10PELVP0000443 / M10PELVP0004508 / M10PELVP0005509 / M10PELVP000Z442	5	66.0	M 5	8.0	5.0	6.1	146	ES	D	-
INSIGNIA 4 p. 1.6L Ecotec (115ch) BVM6	M10PELVP000V014	7	85.0	M 6	10.3	5.9	7.5	177	ES	E	+ 750 €
INSIGNIA 4 p. 1.6L Turbo (180ch) BVM6	M10PELVP000J171 / M10PELVP000K172	11	132.0	M 6	10.6	6.0	7.7	179	ES	E	+ 750 €
INSIGNIA 4 p. 1.8L Ecotec (140ch) BVM6	M10PELVP000L173 / M10PELVP000M174	8	103.0	M 6	10.5	5.9	7.6	178	ES	E	+ 750 €
INSIGNIA 4 p. 2.0L Turbo (220ch) BVA6	M10PELVP0002021 / M10PELVP0003022	14	162.0	A 6	14.2	6.9	9.6	225	ES	F	+ 1600 €
INSIGNIA 4 p. 2.8L V6 Turbo (260ch) BVA6 (4X4)	M10PELVP000P177 / M10PELVP000R178 / M10PELVP000T181 / M10PELVP000U182	18	191.0	A 6	16.6	7.7	11.0	258	ES	G	+ 2600 €
INSIGNIA 4 p. 2.8L V6 Turbo (325ch) BVM6 (OPC)	M10PELVP000V183 / M10PELVP000W184	23	239.0	M 6	16.6	8.4	11.4	268	ES	G	+ 2600 €
INSIGNIA 5 p. 1.6L Ecotec (115ch) BVM6	M10PELVP000A065	7	85.0	M 6	10.3	5.9	7.5	177	ES	E	+ 750 €
INSIGNIA 5 p. 1.6L Turbo (180ch) BVM6	M10PELVP000R203 / M10PELVP000R204	11	132.0	M 6	10.6	6.0	7.7	179	ES	E	+ 750 €
INSIGNIA 5 p. 1.8L Ecotec (140ch) BVM6	M10PELVP000S205 / M10PELVP000T206	8	103.0	M 6	10.5	5.9	7.6	178	ES	E	+ 750 €
INSIGNIA 5 p. 2.0L Turbo (220ch) BVA6	M10PELVP000H072 / M10PELVP000J073	14	162.0	A 6	14.2	6.9	9.6	225	ES	F	+ 1600 €
INSIGNIA 5 p. 2.0L Turbo (220ch) BVA6	M10PELVP000R081	14	162.0	A 6	14.4	7.1	9.8	229	ES	F	+ 1600 €
INSIGNIA 5 p. 2.8L V6 Turbo (260ch) BVA6 (4X4)	M10PELVP0000213 / M10PELVP0001214 / M10PELVP000W209 / M10PELVP000X210	18	191.0	A 6	16.6	7.7	11.0	258	ES	G	+ 2600 €
INSIGNIA Sports Tourer 1.6L Ecotec (115ch) BVM6	M10PELVP000P105	7	85.0	M 6	10.5	6.1	7.7	182	ES	E	+ 750 €
INSIGNIA Sports Tourer 1.6L Turbo (180ch) BVM6	M10PELVP000R106 / M10PELVP000R107	11	132.0	M 6	10.9	6.2	7.9	186	ES	E	+ 750 €
INSIGNIA Sports Tourer 1.8L Ecotec (140ch) BVM6	M10PELVP000E227 / M10PELVP000F228	9	103.0	M 6	10.6	6.2	7.8	183	ES	E	+ 750 €
INSIGNIA Sports Tourer 2.0L Turbo (220ch) BVA6	M10PELVP000U110 / M10PELVP000V111	14	162.0	A 6	14.3	7.0	9.7	228	ES	F	+ 1600 €
INSIGNIA Sports Tourer 2.8L V6 Turbo (260ch) BVA6 (4X4)	M10PELVP000J231 / M10PELVP000J232 / M10PELVP000M235 / M10PELVP000N236	18	191.0	A 6	17.1	7.9	11.3	265	ES	G	+ 2600 €

MARQUES - Modèles, Versions	CNIT	Puiss.		BV	Consom.			CO ₂ g/km	Carburant	Classe CO ₂	Bonus (-) Malus (+)
		Admin.	Max.		Urb.	Ex.-urb.	Mixte				
		CV	kW		Litres aux 100 km						
OPEL - Véhicules essence (suite)											
INSIGNIA Sports Tourer 2.8L V6 Turbo (325ch) BVM6 (OPC)	M10PELVP000P237 / M10PELVP000P238	24	239.0	M 6	17.0	8.6	11.7	274	ES	G	+ 2600 €
MERIVA 1.4L Twinport BVM5	M10PELVP0000540	6	66.0	M 5	8.1	5.1	6.2	148	ES	D	-
MERIVA 1.4L Twinport BVM5 Clim	M10PELVP000N563 / M10PELVP000P565	6	66.0	M 5	8.1	5.1	6.2	148	ES	D	-
MERIVA 1.6L Twinport BVM5 Clim	M10PELVP0000576 / M10PELVP0001577 / M10PELVP0002578 / M10PELVP0003579	6	77.0	M 5	8.9	5.4	6.7	159	ES	D	+ 200 €
MERIVA 1.6L Twinport Easytronic Clim	M10PELVP000W572 / M10PELVP000X573 / M10PELVP000Y574 / M10PELVP000Z575	6	77.0	M 5	8.9	5.4	6.7	159	ES	D	+ 200 €
MERIVA 1.8L BVM5 Clim	M10PELVP000G556 / M10PELVP000H557	8	92.0	M 5	10.3	5.6	7.3	174	ES	E	+ 750 €
MERIVA 1.8L Easytronic Clim	M10PELVP000J558 / M10PELVP000K559	8	92.0	M 5	10.1	5.7	7.3	174	ES	E	+ 750 €
NOUVELLE ASTRA 1.4L Twinport BVM5 Clim	M10PELVP001A161	6	74.0	M 5	7.1	4.6	5.5	129	ES	C	-
NOUVELLE ASTRA 1.6L Turbo BVM6 Clim	M10PELVP0007996	10	132.0	M 6	8.8	5.6	6.8	159	ES	D	+ 200 €
ROADSTER GT 2.0L Ecotec Turbo BVM5	M10PELVP000P140	17	194.0	M 5	13.0	6.9	9.2	218	ES	F	+ 1600 €
TIGRA 1.4L Twinport BVM5 Clim	MPL1295AZ736	5	66.0	M 5	8.1	5.0	6.1	146	ES	D	-
TIGRA 1.4L Twinport Easytronic Clim	MPL3295A6737	5	66.0	A 5	8.0	4.9	6.0	144	ES	D	-
TIGRA 1.8L 16v BVM5 Clim	MPL15G5A8019	8	92.0	M 5	10.4	5.8	7.5	179	ES	E	+ 750 €
VIVARO Combi K2700 2.0L 16v BVM6	MPL14F3Q1196	9	86.0	M 6	13.6	8.8	10.5	250	ES	F	+ 2600 €
VIVARO Combi K2900 2.0L 16v BVM6	MPL14F3QF210	9	86.0	M 6	13.7	8.9	10.6	253	ES	G	+ 2600 €
VIVARO Tour 2.0L 16v BVM6	MPL14F3QP219	9	86.0	M 6	13.6	8.8	10.5	250	ES	F	+ 2600 €
ZAFIRA 1.6L (115ch) BVM5	M10PELVP0001638	7	85.0	M 5	9.3	5.8	7.1	169	ES	E	+ 750 €
ZAFIRA 1.8L BVM5	M10PELVP000U631 / M10PELVP000V693	8	103.0	M 5	9.9	6.0	7.4	177	ES	E	+ 750 €
ZAFIRA 2.0L Turbo (240ch) BVM6	M10PELVP000X634	16	177.0	M 6	13.4	7.4	9.6	230	ES	F	+ 1600 €
OPEL - Véhicules Diesel											
AGILA 1.3L CDTI Ecoflex BVM5	M10PELVP001V146	4	55.0	M 5	5.5	4.0	4.5	120	GO	B	- 100 €
ANTARA 2.0L CDTI (150ch) BVA5	M10PELVP0000152 / M10PELVP000Y150	10	110.0	A 5	10.9	7.3	8.6	238	GO	F	+ 1600 €
ANTARA 2.0L CDTI (150ch) BVM5	M10PELVP000X149 / M10PELVP000Z151	9	110.0	M 5	8.9	6.6	7.5	198	GO	E	+ 1600 €
ANTARA 2.0L CDTI 4X2 (127ch) BVM5	M10PELVP0007159 / M10PELVP0008160	8	93.0	M 5	9.2	6.4	7.4	197	GO	E	+ 1600 €
ANTARA 2.0L CDTI 4X2 (150ch) BVA5	M10PELVP0002154 / M10PELVP0004156	10	110.0	A 5	10.9	7.1	8.5	225	GO	F	+ 1600 €
ANTARA 2.0L CDTI 4X2 (150ch) BVM5	M10PELVP0001153 / M10PELVP0003155	9	110.0	M 5	9.0	6.4	7.4	195	GO	E	+ 750 €

ASTRA 1.3L Break CDTI BVM6 Clim	M10PELVP000W827	5	66.0	M 6	6.3	4.1	4.9	130	GO	C	-
ASTRA 1.3L CDTI BVM6 Clim	M10PELVP000B939	5	66.0	M 6	6.3	4.1	4.9	130	GO	C	-
ASTRA 1.7L Break CDTI (125ch) BVM6 FAP	M10PELVP000M853 / M10PELVP000N854	7	92.0	M 6	6.9	4.7	5.5	145	GO	D	-
ASTRA 1.7L Break CDTI Ecoflex (110ch) BVM6 Clim	M10PELVP000L852	6	81.0	M 6	5.6	3.9	4.5	119	GO	B	-100 €
ASTRA 1.7L CDTI (125ch) BVM6 Clim FAP	M10PELVP000P977 / M10PELVP000P978	7	92.0	M 6	6.8	4.6	5.4	143	GO	D	-
ASTRA 1.7L CDTI Ecoflex (110ch) BVM6 Clim	M10PELVP000N976	6	81.0	M 6	5.6	3.9	4.5	119	GO	B	-100 €
ASTRA 1.9L Break CDTI (120ch) BVA6 Clim FAP	M10PELVP000U825 / M10PELVP000V826	8	88.0	A 6	9.7	5.4	7.0	189	GO	E	+750 €
ASTRA 1.9L Break CDTI (150ch) BVM6	M10PELVP000G811 / M10PELVP000H812 / M10PELVP000J813	8	110.0	M 6	7.2	4.7	5.6	149	GO	D	-
ASTRA 1.9L CDTI (120ch) BVA6 FAP	M10PELVP000L949 / M10PELVP000M950	8	88.0	A 6	9.6	5.3	6.9	186	GO	E	+750 €
ASTRA 1.9L CDTI (150ch) BVM6 Clim	M10PELVP000S933 / M10PELVP000G934 / M10PELVP000T935	8	110.0	M 6	7.2	4.7	5.6	149	GO	D	-
ASTRA 1.9L Twintop CDTI BVM6 Clim FAP	M10PELVP001J134 / M10PELVP001K135	9	110.0	M 6	7.6	5.1	6.0	159	GO	D	+200 €
ASTRA GTC 1.3L CDTI BVM6	M10PELVP001N077	5	66.0	M 6	6.3	4.1	4.9	130	GO	C	-
ASTRA GTC 1.7L CDTI BVM6 Clim FAP	M10PELVP001Y113 / M10PELVP001Z114	7	92.0	M 6	6.8	4.6	5.4	143	GO	D	-
ASTRA GTC 1.7L CDTI Ecoflex BVM6 Clim	M10PELVP0013118	6	81.0	M 6	5.6	3.9	4.5	119	GO	B	-100 €
ASTRA GTC 1.9L CDTI BVA6 Clim FAP	M10PELVP001Y088 / M10PELVP001Z089	8	88.0	A 6	9.6	5.3	6.9	186	GO	E	+750 €
ASTRA GTC 1.9L CDTI BVM6 Clim	M10PELVP001J072 / M10PELVP001J073	8	110.0	M 6	7.2	4.7	5.6	149	GO	D	-
COMBO-C 1.3L CDTI BVM5 Clim FAP	M10PELVP000U728	5	55.0	M 5	6.1	4.5	5.1	134	GO	C	-
COMBO-C 1.3L CDTI BVM5 FAP	M10PELVP000R724	5	55.0	M 5	6.1	4.5	5.1	134	GO	C	-
COMBO-C 1.3L CDTI Easytronic Clim	M10PELVP000V729	5	55.0	M 5	5.9	4.5	5.0	135	GO	C	-
COMBO-C 1.7L CDTI BVM5 Clim	M10PELVP000T727	6	74.0	M 5	6.6	4.4	5.2	140	GO	C	-
CORSA 3 p. 1.3L CDTI BVM6 Clim	M10PELVP000I383 / M10PELVP0002384 / M10PELVP000G316 / M10PELVP000T317	5	66.0	M 6	6.2	4.0	4.8	127	GO	C	-
CORSA 3 p. 1.3L CDTI Easytronic Clim	M10PELVP0003385 / M10PELVP0004386 / M10PELVP0008318 / M10PELVP0009319	5	66.0	M 6	6.0	4.0	4.7	125	GO	C	-100 €
CORSA 3 p. 1.3L CDTI Ecoflex 105G BVM5	M10PELVP000U279	4	55.0	M 5	5.2	3.3	4.0	105	GO	B	-500 €
CORSA 3 p. 1.3L CDTI Ecoflex 105G BVM5 Clim	M10PELVP000Z309	4	55.0	M 5	5.2	3.3	4.0	105	GO	B	-500 €
CORSA 3 p. 1.3L CDTI Ecoflex 119G BVM5	M10PELVP000V280	4	55.0	M 5	5.7	3.8	4.5	119	GO	B	-100 €
CORSA 3 p. 1.3L CDTI Ecoflex 119G BVM5 Clim	M10PELVP000Q310 / M10PELVP000I311	4	55.0	M 5	5.7	3.8	4.5	119	GO	B	-100 €
CORSA 3 p. 1.7L CDTI BVM6 Clim FAP	M10PELVP000S387 / M10PELVP000A320 / M10PELVP000B321 / M10PELVP000H388	7	92.0	M 6	6.2	4.0	4.8	130	GO	C	-
CORSA 5 p. 1.3L CDTI BVM6 Clim	M10PELVP000E457 / M10PELVP000F458 / M10PELVP000J523 / M10PELVP000K524	5	66.0	M 6	6.2	4.0	4.8	127	GO	C	-
CORSA 5 p. 1.3L CDTI Easytronic Clim	M10PELVP000G459 / M10PELVP000H460 / M10PELVP000L525	5	66.0	M 6	6.0	4.0	4.7	125	GO	C	-100 €
CORSA 5 p. 1.3L CDTI Ecoflex BVM5	M10PELVP000H424	4	55.0	M 5	5.7	3.8	4.5	119	GO	B	-100 €

MARQUES - Modèles, Versions	CNIT	Puiss.		BV	Consom.			CO ₂ g/km	Carburant	Classe CO ₂	Bonus (-) Malus (+)
		Admin.	Max.		Urb.	Ex-urb.	Mixte				
		CV	kW		Litres aux 100 km						
OPEL - Véhicules Diesel (suite)											
CORSA 5 p. 1.3L CDTI Ecoflex BVM5 Clim	M10PELVP0008451 / M10PELVP0009452 / M10PELVP000D517 / M10PELVP000E518	4	55.0	M 5	5.7	3.8	4.5	119	GO	B	- 100 €
CORSA 5 p. 1.7L CDTI BVM6 Clim FAP	M10PELVP000J461 / M10PELVP000J462 / M10PELVP000N527 / M10PELVP000P528	7	92.0	M 6	6.3	4.1	4.9	132	GO	C	-
INSIGNIA 4 p. 2.0L CDTI (110ch) BVM6	M10PELVP000K039	7	81.0	M 6	7.7	4.7	5.8	154	GO	D	-
INSIGNIA 4 p. 2.0L CDTI (130ch) BVA6	M10PELVP000X185 / M10PELVP000Y186	8	96.0	A 6	9.2	5.1	6.6	174	GO	E	+ 750 €
INSIGNIA 4 p. 2.0L CDTI (130ch) BVM6	M10PELVP000L040 / M10PELVP000M041	7	96.0	M 6	7.7	4.7	5.8	154	GO	D	-
INSIGNIA 4 p. 2.0L CDTI (160ch) BVA6	M10PELVP000I189 / M10PELVP000I2190	10	118.0	A 6	9.2	5.1	6.6	174	GO	E	+ 750 €
INSIGNIA 4 p. 2.0L CDTI (160ch) BVM6	M10PELVP000P044 / M10PELVP000R045	9	118.0	M 6	7.7	4.7	5.8	154	GO	D	-
INSIGNIA 4 p. 2.0L CDTI Ecoflex (130ch) BVM6	M10PELVP0003191 / M10PELVP0004192	7	96.0	M 6	6.8	4.2	5.2	136	GO	C	-
INSIGNIA 4 p. 2.0L CDTI Ecoflex (160ch) BVM6	M10PELVP0000188 / M10PELVP000Z187	9	118.0	M 6	6.8	4.2	5.2	136	GO	C	-
INSIGNIA 5 p. 2.0L CDTI (110ch) BVM6	M10PELVP000Z090	7	81.0	M 6	7.7	4.7	5.8	154	GO	D	-
INSIGNIA 5 p. 2.0L CDTI (130ch) BVA6	M10PELVP0004217 / M10PELVP0005218	8	96.0	A 6	9.3	5.2	6.7	177	GO	E	+ 750 €
INSIGNIA 5 p. 2.0L CDTI (130ch) BVM6	M10PELVP0000091 / M10PELVP0001092	7	96.0	M 6	7.7	4.7	5.8	154	GO	D	-
INSIGNIA 5 p. 2.0L CDTI (160ch) BVA6	M10PELVP0008221 / M10PELVP0009222	10	118.0	A 6	9.3	5.2	6.7	177	GO	E	+ 750 €
INSIGNIA 5 p. 2.0L CDTI (160ch) BVM6	M10PELVP0004095 / M10PELVP0005096	9	118.0	M 6	7.7	4.7	5.8	154	GO	D	-
INSIGNIA 5 p. 2.0L CDTI Ecoflex (130ch) BVM6	M10PELVP000A223 / M10PELVP000B224	7	96.0	M 6	6.8	4.2	5.2	136	GO	C	-
INSIGNIA 5 p. 2.0L CDTI Ecoflex (160ch) BVM6	M10PELVP0006219 / M10PELVP0007220	9	118.0	M 6	6.8	4.2	5.2	136	GO	C	-
INSIGNIA Sports Tourer 2.0L CDTI (110ch) BVM6	M10PELVP000E130	7	81.0	M 6	7.9	4.9	6.0	159	GO	D	+ 200 €
INSIGNIA Sports Tourer 2.0L CDTI (130ch) BVA6	M10PELVP000R239 / M10PELVP000R240	8	96.0	A 6	9.3	5.3	6.8	179	GO	E	+ 750 €
INSIGNIA Sports Tourer 2.0L CDTI (130ch) BVM6	M10PELVP000H133 / M10PELVP000J134	8	96.0	M 6	7.9	4.9	6.0	159	GO	D	+ 200 €
INSIGNIA Sports Tourer 2.0L CDTI (160ch) BVA6	M10PELVP000S241 / M10PELVP000T242	10	118.0	A 6	9.3	5.3	6.8	179	GO	E	+ 750 €
INSIGNIA Sports Tourer 2.0L CDTI (160ch) BVM6	M10PELVP000L137 / M10PELVP000M138	9	118.0	M 6	7.9	4.9	6.0	159	GO	D	+ 200 €
INSIGNIA Sports Tourer 2.0L CDTI Ecoflex (130ch) BVM6	M10PELVP000W245 / M10PELVP000X246	7	96.0	M 6	6.9	4.3	5.3	139	GO	C	-
INSIGNIA Sports Tourer 2.0L CDTI Ecoflex (160ch) BVM6	M10PELVP000U243 / M10PELVP000V244	9	118.0	M 6	6.9	4.3	5.3	139	GO	C	-
MERIVA 1.3L CDTI Ecoflex BVM5 Clim FAP	M10PELVP000R567	5	55.0	M 5	6.2	4.3	5.0	134	GO	C	-
MERIVA 1.3L CDTI Ecoflex BVM5 FAP	M10PELVP0004544	5	55.0	M 5	6.2	4.3	5.0	134	GO	C	-
MERIVA 1.7L CDTI (100ch) BVM5 Clim	M10PELVP000K560 / M10PELVP000L561	6	74.0	M 5	6.6	4.4	5.2	139	GO	C	-
MERIVA 1.7L CDTI (125ch) BVM6 Clim FAP	M10PELVP000J583 / M10PELVP000J584	7	92.0	M 6	6.8	4.6	5.4	146	GO	D	-

MOVANO 2.5L CDTI (120ch) BVM6	MPL54D3LY462	9	88.0	M 6	10.7	7.8	8.8	232	GO	F	+ 1600 €
MOVANO 2.5L CDTI (120ch) Easytronic	MPL74D3L2464	8	88.0	A 6	9.8	7.8	8.4	222	GO	F	+ 1600 €
MOVANO 2.5L CDTI (145ch) BVM6	MPL56D3L8470 / MPL56E3L4950	10	107.0	M 6	11.0	7.8	9.0	238	GO	F	+ 1600 €
MOVANO 2.5L CDTI (145ch) Easytronic	MPL76E3LN967	10	107.0	A 6	9.9	7.7	8.5	225	GO	F	+ 1600 €
NOUVELLE ASTRA 1.7L CDTI (110ch) BVM6 Clim FAP	M10PELVP0006995	6	81.0	M 6	5.7	4.1	4.7	124	GO	C	-100 €
NOUVELLE ASTRA 1.7L CDTI (110ch) BVM6 Clim FAP	M10PELVP0005994	6	81.0	M 6	5.7	4.2	4.7	125	GO	C	-100 €
NOUVELLE ASTRA 1.7L CDTI (125ch) BVM6 Clim FAP	M10PELVP0004993	7	92.0	M 6	5.7	4.1	4.7	124	GO	C	-100 €
NOUVELLE ASTRA 1.7L CDTI (125ch) BVM6 Clim FAP	M10PELVP0003992	7	92.0	M 6	5.7	4.2	4.7	125	GO	C	-100 €
NOUVELLE ASTRA 2.0L CDTI BVA6 Clim FAP	M10PELVP000A999	9	118.0	A 6	7.9	4.7	5.9	155	GO	D	-
TIGRA 1.3L CDTI BVM5 LIM	MPL51B5AS177	4	51.0	M 5	5.8	3.9	4.6	124	GO	C	-100 €
VIVARO Combi K2700 2.0L CDTI (90ch) BVM6	MPL52G3QG729	7	66.0	M 6	9.2	6.7	7.6	202	GO	F	+ 1600 €
VIVARO Combi K2700 2.0L CDTI Ecoflex (90ch) BVM6	MPL52G3QK697	7	66.0	M 6	9.1	6.6	7.5	199	GO	E	+ 1600 €
VIVARO Combi K2700 2.0L CDTI (115ch) BVM6	MPL54G3Q6717 / MPL54G3QD724	8	84.0	M 6	9.2	6.7	7.6	202	GO	F	+ 1600 €
VIVARO Combi K2700 2.0L CDTI (115ch) Easytronic	MPL74G3QG725	8	84.0	A 6	8.2	6.9	7.4	194	GO	E	+ 750 €
VIVARO Combi K2700 2.5L CDTI (145ch) BVM6	MPL56F3QH763	10	107.0	M 6	10.5	7.7	8.8	232	GO	F	+ 1600 €
VIVARO Combi K2700 2.5L CDTI (145ch) Easytronic	MPL76E3Q6266	10	107.0	A 6	9.6	7.5	8.3	218	GO	F	+ 1600 €
VIVARO Combi K2900 2.0L CDTI (90ch) BVM6	MPL52G3QP738	7	66.0	M 6	9.3	6.8	7.8	205	GO	F	+ 1600 €
VIVARO Combi K2900 2.0L CDTI (115ch) BVM6	MPL54G3QP736	8	84.0	M 6	9.3	6.8	7.8	205	GO	F	+ 1600 €
VIVARO Combi K2900 2.0L CDTI (115ch) Easytronic	MPL74G3QS737	8	84.0	A 6	8.5	7.0	7.5	199	GO	E	+ 1600 €
VIVARO Combi K2900 2.5L CDTI (145ch) BVM6	MPL56F3QP770	10	107.0	M 6	10.5	7.7	8.8	232	GO	F	+ 1600 €
VIVARO Combi K2900 2.5L CDTI (145ch) Easytronic	MPL76E3QV316	10	107.0	A 6	9.6	7.5	8.3	218	GO	F	+ 1600 €
VIVARO Tour 2.0L CDTI (90ch) BVM6	MPL52G3QZ748	7	66.0	M 6	9.3	6.8	7.8	205	GO	F	+ 1600 €
VIVARO Tour 2.0L CDTI (115ch) BVM6	MPL54G3QX744	8	84.0	M 6	9.3	6.8	7.8	205	GO	F	+ 1600 €
VIVARO Tour 2.0L CDTI (115ch) Easytronic	MPL74G3Q0745	8	84.0	A 6	8.5	7.0	7.5	199	GO	E	+ 1600 €
VIVARO Tour 2.5L CDTI (145ch) BVM6	MPL56F3Q5776	10	107.0	M 6	10.5	7.7	8.8	232	GO	F	+ 1600 €
VIVARO Tour 2.5L CDTI (145ch) Easytronic	MPL76E3QH338	10	107.0	A 6	9.6	7.5	8.3	218	GO	F	+ 1600 €
ZAFIRA 1.7L CDTI (125ch) BVM6 FAP	M10PELVP0006643 / M10PELVP0007705	7	92.0	M 6	7.1	4.9	5.7	152	GO	D	-
ZAFIRA 1.9L CDTI (100ch) BVM6 FAP	M10PELVP000J619	6	74.0	M 6	7.5	5.0	5.9	156	GO	D	+ 200 €
ZAFIRA 1.9L CDTI (100ch) BVM6 FAP	M10PELVP000H618	6	74.0	M 6	7.6	5.1	6.0	159	GO	D	+ 200 €
ZAFIRA 1.9L CDTI (120ch) BVA6 FAP	M10PELVP000M623	8	88.0	A 6	9.5	5.4	6.9	183	GO	E	+ 750 €
ZAFIRA 1.9L CDTI (120ch) BVA6 FAP	M10PELVP000L622	8	88.0	A 6	9.6	5.5	7.0	186	GO	E	+ 750 €
ZAFIRA 1.9L CDTI (120ch) BVM6 FAP	M10PELVP000K621	7	88.0	M 6	7.5	5.0	5.9	156	GO	D	+ 200 €
ZAFIRA 1.9L CDTI (120ch) BVM6 FAP	M10PELVP000J620	7	88.0	M 6	7.6	5.1	6.0	159	GO	D	+ 200 €
ZAFIRA 1.9L CDTI (120ch) BVA6 FAP	M10PELVP000N685	8	88.0	A 6	9.5	5.4	6.9	183	GO	E	+ 750 €
ZAFIRA 1.9L CDTI (120ch) BVA6 FAP	M10PELVP000M684	8	88.0	A 6	9.6	5.5	7.0	186	GO	E	+ 750 €

MARQUES - Modèles, Versions	CNIT	Puiss.		BV	Consom.			CO ₂ g/km	Carburant	Classe CO ₂	Bonus (-) Malus (+)
		Admin.	Max.		Urb.	Ex-urb.	Mixte				
		CV	kW		Litres aux 100 km						
OPEL - Véhicules Diesel (suite)											
ZAFIRA 1.9L CDTI (120ch) BVM6 FAP	M10PELVP000L683	7	88.0	M 6	7.5	5.0	5.9	156	GO	D	+ 200 €
ZAFIRA 1.9L CDTI (120ch) BVM6 FAP	M10PELVP000K682	7	88.0	M 6	7.6	5.1	6.0	159	GO	D	+ 200 €
ZAFIRA 1.9L CDTI (150ch) BVA6 FAP	M10PELVP000S629	9	110.0	A 6	9.7	5.6	7.1	188	GO	E	+ 750 €
ZAFIRA 1.9L CDTI (150ch) BVA6 FAP	M10PELVP000R628	9	110.0	A 6	9.8	5.7	7.2	191	GO	E	+ 750 €
ZAFIRA 1.9L CDTI (150ch) BVM6 FAP	M10PELVP000P626	9	110.0	M 6	7.6	5.1	6.0	159	GO	D	+ 200 €
ZAFIRA 1.9L CDTI (150ch) BVM6 FAP	M10PELVP000P625	9	110.0	M 6	7.6	5.1	6.0	160	GO	D	+ 200 €
ZAFIRA 1.9L CDTI (150ch) BVA6 FAP	M10PELVP000T691	9	110.0	A 6	9.7	5.6	7.1	188	GO	E	+ 750 €
ZAFIRA 1.9L CDTI (150ch) BVA6 FAP	M10PELVP000S690	9	110.0	A 6	9.8	5.7	7.2	191	GO	E	+ 750 €
ZAFIRA 1.9L CDTI (150ch) BVM6 FAP	M10PELVP000R688	9	110.0	M 6	7.6	5.1	6.0	159	GO	D	+ 200 €
ZAFIRA 1.9L CDTI (150ch) BVM6 FAP	M10PELVP000P687	9	110.0	M 6	7.6	5.1	6.0	160	GO	D	+ 200 €
PEUGEOT - Véhicules essence											
107 3 p. 1.0E 2-Tronic Blue Lion	M10PGTVP000W490	4	50.0	A 5	5.5	4.1	4.6	107	ES	B	- 500 €
107 3 p. 1.0E Blue Lion	M10PGTVP000V489	4	50.0	M 5	5.5	3.9	4.5	106	ES	B	- 500 €
107 5 p. 1.0E 2-Tronic Blue Lion	M10PGTVP000Z493	4	50.0	A 5	5.5	4.1	4.6	107	ES	B	- 500 €
107 5 p. 1.0E Blue Lion	M10PGTVP000Y492	4	50.0	M 5	5.5	3.9	4.5	106	ES	B	- 500 €
206+ 3 p. 1.1E (60ch)	M10PGTVP000E314 / MPE1011K2869	4	44.1	M 5	8.0	4.5	5.7	135	ES	C	-
206+ 3 p. 1.4E (75ch)	M10PGTVP000F315	5	55.0	M 5	8.9	4.8	6.3	149	ES	D	-
206+ 5 p. 1.1E (60ch)	M10PGTVP000H317 / MPE1012K7872	4	44.1	M 5	8.0	4.5	5.7	135	ES	C	-
206+ 5 p. 1.4E (75ch)	M10PGTVP000J318	5	55.0	M 5	8.9	4.8	6.3	149	ES	D	-
207 3 p. 1.4E (75ch)	M10PGTVP0002180	5	54.0	M 5	8.7	5.0	6.4	147	ES	D	-
207 3 p. 1.4 VTi (95ch)	M10PGTVP000R168 / MPE1211T6711	6	70.0	M 5	7.9	4.8	5.9	140	ES	C	-
207 3 p. 1.6 THP (150ch)	M10PGTVP000P167	9	110.0	M 5	9.3	5.6	7.0	164	ES	E	+ 750 €
207 3 p. 1.6 THP (150ch)	MPE1611T9710	9	110.0	M 5	9.3	5.6	7.0	164	ES	E	+ 750 €
207 3 p. 1.6 VTi (120ch)	M10PGTVP000K162	7	88.0	M 5	8.0	4.9	6.0	139	ES	C	-
207 5 p. 1.4E (75ch)	M10PGTVP000C215	5	54.0	M 5	8.7	5.0	6.4	147	ES	D	-
207 5 p. 1.4E 2-Tronic (90ch)	M10PGTVP000F218 / MPE3212T4737	5	65.0	A 5	7.9	5.2	6.2	146	ES	D	-
207 5 p. 1.4 VTi (95ch)	M10PGTVP0000203 / MPE1212TQ729	6	70.0	M 5	7.9	4.8	5.9	140	ES	C	-
207 5 p. 1.6 THP (150ch)	M10PGTVP000Z202 / MPE1612TT728	9	110.0	M 5	9.3	5.6	7.0	164	ES	E	+ 750 €

207 5 p. 1.6 VTi (120ch)	M10PGTVP000U197	7	88.0	M 5	8.0	4.9	6.0	139	ES	C	-
207 5 p. 1.6 VTi (120ch) BVA	M10PGTVP000V198	7	88.0	A 4	9.7	5.3	6.9	160	ES	D	+ 200 €
207 CC 1.6 VTi (120ch)	M10PGTVP0008186	7	88.0	M 5	8.7	5.3	6.5	150	ES	D	-
207 CC 1.6 THP (150ch)	M10PGTVP000E192 / MPE1615TV724	9	110.0	M 5	9.6	5.8	7.2	171	ES	E	+ 750 €
207 CC 1.6 VTi (120ch) BVA	M10PGTVP000D191 / MPE3415TG723	7	88.0	A 4	10.0	5.7	7.2	173	ES	E	+ 750 €
207 RC 3 p. 1.6 THP (175ch)	M10PGTVP000Z238 / MPE1711TP751	10	128.0	M 5	9.9	5.7	7.2	171	ES	E	+ 750 €
207 SW 1.4E (75ch)	M10PGTVP000V234	5	54.0	M 5	8.9	5.2	6.6	152	ES	D	-
207 SW 1.4 VTi (95ch)	M10PGTVP000R229 / MPE1214T9744	6	70.0	M 5	7.9	4.8	5.9	140	ES	C	-
207 SW 1.4 VTi (95ch)	M10PGTVP000P228	6	70.0	M 5	8.2	5.2	6.3	150	ES	D	-
207 SW 1.4 VTi (95ch) Outdoor	M10PGTVP0005244 / MPE1214TP856	6	70.0	M 5	8.2	5.2	6.3	150	ES	D	-
207 SW 1.6 VTi (120ch)	M10PGTVP000J221	7	88.0	M 5	8.4	5.0	6.2	143	ES	D	-
207 SW 1.6 VTi (120ch) BVA	M10PGTVP000N226 / MPE3414TW741	7	88.0	A 4	9.8	5.5	7.0	165	ES	E	+ 750 €
207 SW 1.6 VTi (120ch) BVA Outdoor	M10PGTVP0004243 / MPE3414T9754	7	88.0	A 4	10.1	5.7	7.3	173	ES	E	+ 750 €
207 SW 1.6 VTi (120ch) Outdoor	M10PGTVP0001240	7	88.0	M 5	8.5	5.2	6.4	148	ES	D	-
308 5 p. 1.4 VTi (95ch)	M10PGTVP000B056 / MPE1212VT924 / MPE1212VV538	6	70.0	M 5	9.0	5.2	6.5	155	ES	D	-
308 5 p. 1.6 THP (140ch) BVA4	M10PGTVP0003048 / MPE3612VU588 / MPE3612VV916	9	103.0	A 4	11.4	6.0	7.9	188	ES	E	+ 750 €
308 5 p. 1.6 THP (150ch) BVM6	M10PGTVP0008053 / MPE1612VE614 / MPE1612VU921	9	110.0	M 6	10.3	5.5	7.2	171	ES	E	+ 750 €
308 5 p. 1.6 THP (150ch) BVM6 Energy Saver Michelin	M10PGTVP0009054 / MPE1612VS761 / MPE1612VV922	9	110.0	M 6	10.1	5.3	7.0	165	ES	E	+ 750 €
308 5 p. 1.6 THP (175ch) BVM6	M10PGTVP000A055 / MPE1712V6923 / MPE1712VZ589	10	128.0	M 6	10.7	5.7	7.6	180	ES	E	+ 750 €
308 5 p. 1.6 VTi (120ch)	M10PGTVP0004049 / MPE1412V6917 / MPE1412VB473	7	88.0	M 5	9.3	5.2	6.7	159	ES	D	+ 200 €
308 5 p. 1.6 VTi (120ch) BVA4	M10PGTVP0005050	7	88.0	A 4	10.3	5.7	7.3	174	ES	E	+ 750 €
308 5 p. 1.6 VTi (120ch) BVA4 Energy Saver Michelin	M10PGTVP0006051 / MPE3412VE919 / MPE3412VW840	7	88.0	A 4	9.7	5.4	7.0	165	ES	E	+ 750 €
308 CC 1.6 THP (156ch) BVA6	M10PGTVP000J160	9	115.0	A 6	10.7	5.8	7.7	179	ES	E	+ 750 €
308 CC 1.6 THP (156ch) BVM6	M10PGTVP000E350	9	115.0	M 6	10.0	5.5	7.2	167	ES	E	+ 750 €
308 CC 1.6 VTi (120ch)	M10PGTVP000V040	7	88.0	M 5	9.5	5.7	7.1	164	ES	E	+ 750 €
308 SW 1.6 THP (150ch) BVM6	M10PGTVP000R097 / MPE1616VD580	9	110.0	M 6	10.6	5.8	7.5	177	ES	E	+ 750 €
308 SW 1.6 VTi (120ch) BVA4	M10PGTVP000E095 / MPE3416V0642	8	88.0	A 4	10.7	6.1	7.7	182	ES	E	+ 750 €
308 SW 1.6 VTi (120ch) Energy Saver Michelin	M10PGTVP000D094 / MPE1416VT641	7	88.0	M 5	9.6	5.4	6.9	164	ES	E	+ 750 €
3008 1.6 THP (156ch) BVM6	M10PGTVP000S001	9	115.0	M 6	10.0	5.8	7.3	169	ES	E	+ 750 €
3008 1.6 THP (156ch) BVM6 Energy Saver Michelin	M10PGTVP000T002	9	115.0	M 6	9.9	5.6	7.1	167	ES	E	+ 750 €
3008 1.6 VTi (120ch) Energy Saver Michelin	M10PGTVP000V004 / MPE1414Y9816	7	88.0	M 5	9.8	5.6	7.1	165	ES	E	+ 750 €
5008 1.6 THP (156ch) BVM6 5 pl.	M10PGTVP000D119	9	115.0	M 6	9.8	5.7	7.1	167	ES	E	+ 750 €
5008 1.6 THP (156ch) BVM6 5 pl.	M10PGTVP000C118	9	115.0	M 6	9.9	5.8	7.3	169	ES	E	+ 750 €
5008 1.6 THP (156ch) BVM6 7 pl.	M10PGTVP000N129	9	115.0	M 6	9.8	5.7	7.1	167	ES	E	+ 750 €
5008 1.6 THP (156ch) BVM6 7 pl.	M10PGTVP000M128	9	115.0	M 6	9.9	5.8	7.3	169	ES	E	+ 750 €

MARQUES - Modèles, Versions	CNIT	Puiss.		BV	Consom.			CO ₂ g/km	Carburant	Classe CO ₂	Bonus (-) Malus (+)	
		Admin.	Max.		Urb.	Ex-urb.	Mixte				Bonus (-) Malus (+)	
		CV	kW		Litres aux 100 km							
PEUGEOT - Véhicules essence (suite)												
5008 1.6 VTi (120ch) 5 pl.	M10PGTVP000F121	7	88.0	M 5	9.9	5.8	7.3	169	ES	E	+ 750 €	
5008 1.6 VTi (120ch) 7 pl.	M10PGTVP000P131	7	88.0	M 5	9.9	5.8	7.3	169	ES	E	+ 750 €	
PARTNER Tepee 1.6 VTi (120ch)	M10PGTVP000R327	7	88.0	M 5	9.6	6.0	7.3	169	ES	E	+ 750 €	
PEUGEOT - Véhicules Diesel												
107 3 p. 1.4 HDi Blue Lion	M10PGTVP000U488	3	40.0	M 5	5.3	3.4	4.1	109	GO	B	-500 €	
107 5 p. 1.4 HDi Blue Lion	M10PGTVP000X491	3	40.0	M 5	5.3	3.4	4.1	109	GO	B	-500 €	
206+ 3 p. 1.4 HDi Blue Lion (70ch)	M10PGTVP000D313 / MPE5011KD868	4	50.0	M 5	5.4	3.5	4.2	110	GO	B	-500 €	
206+ 5 p. 1.4 HDi Blue Lion (70ch)	M10PGTVP000G316 / MPE5012KJ871	4	50.0	M 5	5.4	3.5	4.2	110	GO	B	-500 €	
207 3 p. 1.4 HDi Blue Lion (70ch)	M10PGTVP000S170	4	50.0	M 5	5.5	3.7	4.3	115	GO	B	-500 €	
207 3 p. 1.6 HDi Blue Lion (90ch)	M10PGTVP000B311	4	66.0	M 5	4.6	3.3	3.8	99	GO	A	-500 €	
207 3 p. 1.6 HDi Blue Lion (90ch)	M10PGTVP000Z177	5	66.2	M 5	5.6	3.6	4.3	115	GO	B	-500 €	
207 3 p. 1.6 HDi FAP Blue Lion (110ch)	M10PGTVP0001179 / MPE5311TY717	6	80.0	M 5	5.8	3.8	4.5	120	GO	B	-100 €	
207 5 p. 1.4 HDi Blue Lion (70ch)	M10PGTVP0002205	4	50.0	M 5	5.5	3.7	4.3	115	GO	B	-500 €	
207 5 p. 1.6 HDi Blue Lion (90ch)	M10PGTVP000C312	4	66.0	M 5	4.6	3.3	3.8	99	GO	A	-500 €	
207 5 p. 1.6 HDi Blue Lion (90ch)	M10PGTVP0009212	5	66.2	M 5	5.6	3.6	4.3	115	GO	B	-500 €	
207 5 p. 1.6 HDi FAP Blue Lion (110ch)	M10PGTVP000B214 / MPE5312TJ735	6	80.0	M 5	5.8	3.8	4.5	120	GO	B	-100 €	
207 CC 1.6 HDi FAP Blue Lion (110ch)	M10PGTVP000S195 / MPE5315TE725	6	80.0	M 5	6.2	4.3	5.0	130	GO	C	-	
207 SW 1.6 HDi Blue Lion (90ch)	M10PGTVP000S231 / MPE5214TN746	5	66.2	M 5	5.7	3.9	4.5	119	GO	B	-100 €	
207 SW 1.6 HDi Blue Lion (90ch) Outdoor	M10PGTVP0007246 / MPE5214TY757	5	66.2	M 5	5.8	4.1	4.7	125	GO	C	-100 €	
207 SW 1.6 HDi FAP Blue Lion (110ch)	M10PGTVP000U233 / MPE5314TZ748	6	80.0	M 5	5.8	3.8	4.5	120	GO	B	-100 €	
207 SW 1.6 HDi FAP Blue Lion (110ch) Outdoor	M10PGTVP0008247 / MPE5314TC858	6	80.0	M 5	6.2	4.3	5.0	130	GO	C	-	
308 5 p. 1.6 HDi Blue Lion (90ch)	M10PGTVP000F060 / MPE5212V9928 / MPE5212VB542	5	66.2	M 5	5.8	3.8	4.5	120	GO	B	-100 €	
308 5 p. 1.6 HDi FAP Blue Lion (90ch)	M10PGTVP000D058 / MPE5212V7926 / MPE5212V8866	5	66.0	M 5	5.9	3.8	4.5	120	GO	B	-100 €	
308 5 p. 1.6 HDi FAP (110ch)	M10PGTVP000G061	6	80.0	M 5	6.2	4.1	4.9	130	GO	C	-	
308 5 p. 1.6 HDi FAP (110ch) BMP6	M10PGTVP000L066	6	80.0	A 6	5.9	4.1	4.7	125	GO	C	-100 €	
308 5 p. 1.6 HDi FAP Blue Lion (110ch)	M10PGTVP000H062 / MPE5312VE790 / MPE5312VL930	6	80.0	M 5	5.9	3.8	4.5	120	GO	B	-100 €	
308 5 p. 1.6 HDi FAP Blue Lion (110ch) BMP6	M10PGTVP000K065 / MPE7312V5617 / MPE7312VU933	6	80.0	A 6	5.7	3.9	4.5	120	GO	B	-100 €	
308 5 p. 1.6 HDi FAP Blue Lion (110ch) BVM6	M10PGTVP000J063 / MPE5312VM931	6	80.0	M 6	6.3	4.1	4.9	130	GO	C	-	

308 5 p. 2.0 HDi FAP (136ch) BVA6	M10PGTVP000U075	8	100.0	A 6	9.4	5.3	6.8	180	GO	E	+ 750 €
308 5 p. 2.0 HDi FAP (136ch) BVA6 Energy Saver Michelin	M10PGTVP000V076 / MPE7512VJ841 / MPE7512VP944	8	100.0	A 6	8.8	4.6	6.1	160	GO	D	+ 200 €
308 5 p. 2.0 HDi FAP (136ch) BVM6	M10PGTVP000S073 / MPE5512V1477 / MPE5512VG941	8	100.0	M 6	7.2	4.5	5.5	146	GO	D	–
308 5 p. 2.0 HDi FAP (140ch) BVM6	M10PGTVP000R072	8	103.0	M 6	7.1	4.3	5.3	139	GO	C	–
308 CC 1.6 HDi FAP (112ch) BVM6	M10PGTVP000Z044	6	82.0	M 6	6.6	4.6	5.3	138	GO	C	–
308 CC 2.0 HDi FAP (136ch) BVA6	MPE7515VX680	8	100.0	A 6	9.6	5.5	7.0	185	GO	E	+ 750 €
308 CC 2.0 HDi FAP (140ch) BVM6	M10PGTVP0000045 / MPE5615V5781	8	103.0	M 6	7.8	4.8	5.9	155	GO	D	–
308 SW 1.6 HDi Blue Lion (90ch)	M10PGTVP000T099 / MPE5216VN643	5	66.2	M 5	6.2	4.2	4.9	129	GO	C	–
308 SW 1.6 HDi FAP (110ch) BVM6	M10PGTVP000U100 / MPE5316V8582	6	80.0	M 6	6.8	4.4	5.3	139	GO	C	–
308 SW 1.6 HDi FAP Blue Lion (110ch) BVM6	M10PGTVP000V101 / MPE5316VK763	6	80.0	M 6	6.4	4.0	4.9	130	GO	C	–
308 SW 2.0 HDi FAP (136ch) BVA6	M10PGTVP000Z105 / MPE7516V1585	8	100.0	A 6	9.7	5.6	7.1	187	GO	E	+ 750 €
308 SW 2.0 HDi FAP (140ch) BVM6	M10PGTVP000X103	8	103.0	M 6	7.9	4.9	6.0	157	GO	D	+ 200 €
407 1.6 HDi FAP Blue Lion (110ch)	M10PGTVP000J416 / MPE5312PB829	6	80.0	M 5	6.4	4.1	4.9	129	GO	C	–
407 2.0 HDi FAP (140ch)	M10PGTVP000J319	8	103.0	M 6	7.5	4.7	5.7	149	GO	D	–
407 2.0 HDi FAP (163ch) BVA6	M10PGTVP000A249	10	120.0	A 6	9.0	5.7	6.8	179	GO	E	+ 750 €
407 SW 1.6 HDi FAP Blue Lion (110ch)	M10PGTVP000L418 / MPE5314PG830	6	80.0	M 5	6.4	4.1	4.9	129	GO	C	–
407 SW 2.0 HDi FAP (140ch)	M10PGTVP000M322	8	103.0	M 6	7.5	4.7	5.7	149	GO	D	–
407 SW 2.0 HDi FAP (163ch) BVA6	M10PGTVP000C251	10	120.0	A 6	9.0	5.8	6.9	179	GO	E	+ 750 €
407 Coupé 2.0 HDi (163ch) FAP	M10PGTVP000P325	9	120.0	M 6	6.9	4.5	5.4	140	GO	C	–
407 Coupé 3.0 HDi FAP (241ch) BVA6	M10PGTVP000R326	15	177.0	A 6	10.0	5.6	7.2	189	GO	E	+ 750 €
3008 1.6 HDi FAP (110ch) BMP6	M10PGTVP0001010 / MPE7314YN822	6	80.0	A 6	6.1	4.5	5.1	135	GO	C	–
3008 1.6 HDi FAP (110ch) BVM6	M10PGTVP000Y007 / MPE5314YE819	6	80.0	M 6	6.7	4.5	5.3	140	GO	C	–
3008 1.6 HDi FAP (110ch) BVM6 Energy Saver Michelin	M10PGTVP000Z008 / MPE5314YF820	6	80.0	M 6	6.5	4.4	5.1	137	GO	C	–
3008 1.6 HDi FAP Blue Lion (110ch) BMP6	M10PGTVP0000009 / M10PGTVP000J355 / MPE7314YM821	6	80.0	A 6	5.9	4.3	4.9	130	GO	C	–
3008 2.0 HDi FAP (150ch) BVM6	M10PGTVP0002011 / MPE5614YC823	8	110.0	M 6	7.2	4.8	5.7	149	GO	D	–
3008 2.0 HDi FAP (150ch) BVM6 Energy Saver Michelin	M10PGTVP0003012 / MPE5614YD824	8	110.0	M 6	7.1	4.7	5.6	146	GO	D	–
4007 2.2 HDi FAP (156ch) 5 pl.	M10PGTVP000V295	10	115.0	M 6	9.2	5.8	7.0	185	GO	E	+ 750 €
4007 2.2 HDi FAP (156ch) 7 pl.	M10PGTVP0008308	10	115.0	A 6	9.2	6.1	7.3	192	GO	E	+ 750 €
5008 1.6DHI FAP (110ch) BMP6 5 pl.	M10PGTVP000J125	6	80.0	A 6	6.4	4.8	5.3	140	GO	C	–
5008 1.6 HDi FAP (110ch) BMP6 5 pl.	M10PGTVP000X369	6	80.0	A 6	6.2	4.5	5.1	135	GO	C	–
5008 1.6DHI FAP (110ch) BMP6 7 pl.	M10PGTVP000T135	6	80.0	A 6	6.4	4.8	5.3	140	GO	C	–
5008 1.6 HDi FAP (110ch) BMP6 7 pl.	M10PGTVP000Z371	6	80.0	A 6	6.2	4.5	5.1	135	GO	C	–
5008 1.6 HDi FAP (110ch) BVM6 5 pl.	M10PGTVP000W368	6	80.0	M 6	6.5	4.5	5.3	140	GO	C	–
5008 1.6 HDi FAP (110ch) BVM6 5 pl.	M10PGTVP000G122	6	80.0	M 6	6.9	4.7	5.5	145	GO	D	–
5008 1.6 HDi FAP (110ch) BVM6 7 pl.	M10PGTVP000Y370	6	80.0	M 6	6.5	4.5	5.3	140	GO	C	–

MARQUES - Modèles, Versions	CNIT	Puiss.		BV	Consom.			CO ₂ g/km	Carburant	Classe CO ₂	Bonus (-) Malus (+)	
		Admin.	Max.		Urb.	Ex-urb.	Mixte				-	+
		CV	kW		Litres aux 100 km							
PEUGEOT - Véhicules Diesel (suite)												
5008 1.6 HDi FAP (110ch) BVM6 7 pl.	M10PGTVP000R132	6	80.0	M 6	6.9	4.7	5.5	145	GO	D	-	-
5008 2.0 HDi FAP (150ch) BVM6 5 pl.	M10PGTVP000L127	8	110.0	M 6	7.5	4.8	5.8	151	GO	D	-	-
5008 2.0 HDi FAP (150ch) BVM6 5 pl.	M10PGTVP000K126	8	110.0	M 6	7.6	4.9	5.9	154	GO	D	-	-
5008 2.0 HDi FAP (150ch) BVM6 7 pl.	M10PGTVP000V137	8	110.0	M 6	7.5	4.8	5.8	151	GO	D	-	-
5008 2.0 HDi FAP (150ch) BVM6 7 pl.	M10PGTVP000U136	8	110.0	M 6	7.6	4.9	5.9	154	GO	D	-	-
607 2.0 HDi FAP (136ch)	M10PGTVP000P361 / MPE5512LM788	8	100.0	M 6	7.9	4.9	6.0	159	GO	D	-	+ 200 €
607 V6 2.7 HDi 24v FAP (204ch) BVA6	M10PGTVP000R362 / MPE7812L9121	13	150.0	A 6	11.6	6.6	8.4	223	GO	F	-	+ 1600 €
807 2.0 HDi (120ch)	M10PGTVP000C154	7	88.0	M 6	8.7	5.4	6.6	175	GO	E	-	+ 750 €
807 2.0 HDi FAP (136ch)	M10PGTVP000D155	8	100.0	M 6	8.9	5.6	6.8	179	GO	E	-	+ 750 €
807 2.2 HDi FAP (170ch)	M10PGTVP0009151	10	125.0	M 6	9.2	5.7	7.0	185	GO	E	-	+ 750 €
807 2.2 HDi FAP (170ch) BVA6	M10PGTVP000H159	11	125.0	A 6	10.7	5.7	7.5	199	GO	E	-	+ 1600 €
BIPPER Tepee 1.4 HDi Blue Lion (70ch)	M10PGTVP000H256 / MPE5012WJ666	4	50.0	M 5	5.7	3.8	4.5	119	GO	B	-	-100 €
BIPPER Tepee 1.4 HDi Blue Lion (70ch) Outdoor	M10PGTVP000J257	4	50.0	M 5	5.7	3.8	4.5	119	GO	B	-	-100 €
BOXER III Combi 2.2 HDi (100ch) Premium L1 / H1	MPE5313EB414	7	74.0	M 5	8.9	7.3	7.9	208	GO	F	-	+ 1600 €
BOXER III Combi 2.2 HDi (120ch) Confort L1 / H1	MPE5413E2370	8	88.0	M 6	10.1	7.3	8.3	219	GO	F	-	+ 1600 €
BOXER III Combi 2.2 HDi (120ch) Confort L2 / H2	MPE5413E6374	9	88.0	M 6	10.2	7.5	8.5	224	GO	F	-	+ 1600 €
BOXER III Combi 2.2 HDi (120ch) Premium L1 / H1	MPE5413EM415	9	88.0	M 6	10.9	7.7	8.9	235	GO	F	-	+ 1600 €
BOXER III Combi 2.2 HDi (120ch) Premium L2 / H2	MPE5413ER420	9	88.0	M 6	10.9	7.7	8.9	235	GO	F	-	+ 1600 €
BOXER III Combi 2.2 HDi 16v (100ch) Confort L1 / H1	MPE5313EM389	7	74.0	M 5	8.2	6.8	7.3	193	GO	E	-	+ 750 €
BOXER III Combi 2.2 HDi 16v (100ch) Confort L2 / H2	MPE5313EP391	7	74.0	M 5	8.5	7.0	7.6	200	GO	E	-	+ 1600 €
BOXER III Combi 3.0 HDi (157ch) Premium L2 / H2	MPE5713EN422	10	115.5	M 6	10.2	7.6	8.6	226	GO	F	-	+ 1600 €
EXPERT Tepee 5 / 6 / 8 pl. Court 2.0 HDi FAP (136ch)	M10PGTVP000R521	9	100.0	M 6	8.8	6.5	7.3	194	GO	E	-	+ 750 €
EXPERT Tepee 5 / 6 / 8 pl. Long 2.0 HDi FAP (136ch)	M10PGTVP000Z529	9	100.0	M 6	8.8	6.5	7.3	194	GO	E	-	+ 750 €
EXPERT Tepee 5 / 6 / 8 / 9 pl. Court 1.6 HDi (90ch)	M10PGTVP000P518	7	66.2	M 5	8.4	6.6	7.3	194	GO	E	-	+ 750 €
EXPERT Tepee 5 / 6 / 8 / 9 pl. Court 2.0 HDi (120ch)	M10PGTVP000R520	8	88.0	M 6	8.8	6.5	7.3	194	GO	E	-	+ 750 €
EXPERT Tepee 5 / 6 / 8 / 9 pl. Long 1.6 HDi (90ch)	M10PGTVP000W526	7	66.2	M 5	8.4	6.6	7.3	194	GO	E	-	+ 750 €
EXPERT Tepee 5 / 6 / 8 / 9 pl. Long 2.0 HDi (120ch)	M10PGTVP000Y528	8	88.0	M 6	8.8	6.5	7.3	194	GO	E	-	+ 750 €
EXPERT Tepee Vagabond 5 pl. Court 2.0 HDi (120ch)	M10PGTVP000I531	8	88.0	M 6	8.8	6.5	7.3	194	GO	E	-	+ 750 €
EXPERT Tepee Vagabond 5 pl. Long 2.0 HDi (120ch)	M10PGTVP0004534	8	88.0	M 6	8.8	6.5	7.3	194	GO	E	-	+ 750 €

PARTNER Tepee 1.6 HDi (75ch)	MPE5114CJ599	5	55,2	M 5	7.0	5.0	5.7	150	GO	D	-
PARTNER Tepee 1.6 HDi (90ch)	MPE5214CT600	6	66,2	M 5	7.0	5.0	5.7	150	GO	D	-
PARTNER Tepee 1.6 HDi (90ch) 7 pl.	M10PGTVP0009345 / MPE5212CR771	6	66,2	M 5	7.2	5.2	5.9	154	GO	D	-
PARTNER Tepee 1.6 HDi FAP (90ch)	M10PGTVP000U330 / MPE5214CZ836	5	66,0	M 5	6.4	4.8	5.3	140	GO	C	-
PARTNER Tepee 1.6 HDi FAP (110ch)	M10PGTVP000W332 / MPE5314C4601	6	80,0	M 5	6.8	4.9	5.6	147	GO	D	-
PARTNER Tepee 1.6 HDi FAP (110ch) 7 pl.	M10PGTVP000A346 / MPE5312C2772	6	80,0	M 5	7.0	5.1	5.8	151	GO	D	-

PGO - Véhicules essence

CEVENNES	M10PGOV000V033 / MPJ1605BB003	9	103,0	M 5	11.0	6.5	8.2	185	ES	E	+ 750 €
CEVENNES	M10PGOV000U032	9	103,0	A 4	11.5	6.6	8.4	199	ES	E	+ 1600 €
CEVENNES	MPJ3605BJ005	9	103,0	A 4	11.5	6.6	8.4	199	ES	E	+ 1600 €
HEMERA	M10PGOV000X035	9	103,0	M 5	11.0	6.5	8.2	185	ES	E	+ 750 €
HEMERA	M10PGOV000W034	9	103,0	A 4	11.5	6.6	8.4	199	ES	E	+ 1600 €
SPEEDSTER II	M10PGOV000Z037 / MPJ1605AB004	9	103,0	M 5	11.0	6.5	8.2	185	ES	E	+ 750 €
SPEEDSTER II	M10PGOV000Y036	9	103,0	A 4	11.5	6.6	8.4	199	ES	E	+ 1600 €
SPEEDSTER II	MPJ3605AJ006	9	103,0	A 4	11.5	6.6	8.4	199	ES	E	+ 1600 €

PORSCHE - Véhicules essence

911 Carrera 4 Cabriolet Euro4	M10PSCVP000W107	25	254,0	M 6	15.7	7.9	10.6	254	ES	G	+ 2600 €
911 Carrera 4 Cabriolet Euro4 2 pl.	M10PSCVP000X108	25	254,0	M 6	15.7	7.9	10.6	254	ES	G	+ 2600 €
911 Carrera 4 Cabriolet Euro5	M10PSCVP000Y109	25	254,0	M 6	16.2	7.8	10.8	254	ES	G	+ 2600 €
911 Carrera 4 Cabriolet Euro5 2 pl.	M10PSCVP000Z110	25	254,0	M 6	16.2	7.8	10.8	254	ES	G	+ 2600 €
911 Carrera 4 Cabriolet PDK Euro4	M10PSCVP0002113	25	254,0	A 7	15.1	7.4	10.1	242	ES	F	+ 1600 €
911 Carrera 4 Cabriolet PDK Euro4 2 pl.	M10PSCVP0003114	25	254,0	A 7	15.1	7.4	10.1	242	ES	F	+ 1600 €
911 Carrera 4 Cabriolet PDK Euro5	M10PSCVP0004115	25	254,0	A 7	15.5	7.4	10.3	242	ES	F	+ 1600 €
911 Carrera 4 Cabriolet PDK Euro5 2 pl.	M10PSCVP0005116	25	254,0	A 7	15.5	7.4	10.3	242	ES	F	+ 1600 €
911 Carrera 4 Euro4	M10PSCVP000V045	25	254,0	M 6	15.6	7.5	10.4	249	ES	F	+ 2600 €
911 Carrera 4 Euro4 2 pl.	M10PSCVP000W046	25	254,0	M 6	15.6	7.5	10.4	249	ES	F	+ 2600 €
911 Carrera 4 Euro5	M10PSCVP000X047	25	254,0	M 6	15.9	7.7	10.6	249	ES	F	+ 2600 €
911 Carrera 4 Euro5 2 pl.	M10PSCVP000Y048	25	254,0	M 6	15.9	7.7	10.6	249	ES	F	+ 2600 €
911 Carrera 4 PDK Euro4	M10PSCVP0001051	25	254,0	A 7	14.8	7.3	9.9	237	ES	F	+ 1600 €
911 Carrera 4 PDK Euro4 2 pl.	M10PSCVP0002052	25	254,0	A 7	14.8	7.3	9.9	237	ES	F	+ 1600 €
911 Carrera 4 PDK Euro5	M10PSCVP0003053	25	254,0	A 7	15.2	7.2	10.1	237	ES	F	+ 1600 €
911 Carrera 4 PDK Euro5 2 pl.	M10PSCVP0004054	25	254,0	A 7	15.2	7.2	10.1	237	ES	F	+ 1600 €
911 Carrera 4S Cabriolet Euro4	M10PSCVP0000147	31	300,0	M 6	16.5	8.0	11.0	263	ES	G	+ 2600 €

MARQUES - Modèles, Versions	CNIT	Puiss.		BV	Consom.			CO ₂ g/km	Carburant	Classe CO ₂	Bonus (-) Malus (+)
		Admin.	Max.		Urb.	Ex.- urb.	Mixte				
		CV	kW		Litres aux 100 km						
PORSCHE - Véhicules essence (suite)											
911 Carrera 4S Cabriolet Euro4	M10PSCVP000G127	29	283.0	M 6	16.5	8.0	11.0	263	ES	G	+ 2600 €
911 Carrera 4S Cabriolet Euro4 2 pl.	M10PSCVP0001148	31	300.0	M 6	16.5	8.0	11.0	263	ES	G	+ 2600 €
911 Carrera 4S Cabriolet Euro4 2 pl.	M10PSCVP000H128	29	283.0	M 6	16.5	8.0	11.0	263	ES	G	+ 2600 €
911 Carrera 4S Cabriolet Euro5	M10PSCVP000J129	29	283.0	M 6	16.8	8.0	11.2	263	ES	G	+ 2600 €
911 Carrera 4S Cabriolet Euro5	M10PSCVP0002149	31	300.0	M 6	16.8	8.0	11.2	263	ES	G	+ 2600 €
911 Carrera 4S Cabriolet Euro5 2 pl.	M10PSCVP0003150	31	300.0	M 6	16.8	8.0	11.2	263	ES	G	+ 2600 €
911 Carrera 4S Cabriolet Euro5 2 pl.	M10PSCVP000J130	29	283.0	M 6	16.8	8.0	11.2	263	ES	G	+ 2600 €
911 Carrera 4S Cabriolet PDK Euro4	M10PSCVP0006153	31	300.0	A 7	15.8	7.6	10.5	251	ES	G	+ 2600 €
911 Carrera 4S Cabriolet PDK Euro4	M10PSCVP000M133	28	283.0	A 7	15.8	7.6	10.5	251	ES	G	+ 2600 €
911 Carrera 4S Cabriolet PDK Euro4 2 pl.	M10PSCVP0007154	31	300.0	A 7	15.8	7.6	10.5	251	ES	G	+ 2600 €
911 Carrera 4S Cabriolet PDK Euro4 2 pl.	M10PSCVP000N134	28	283.0	A 7	15.8	7.6	10.5	251	ES	G	+ 2600 €
911 Carrera 4S Cabriolet PDK Euro5	M10PSCVP000P135	28	283.0	A 7	16.1	7.7	10.7	251	ES	G	+ 2600 €
911 Carrera 4S Cabriolet PDK Euro5	M10PSCVP0008155	31	300.0	A 7	16.1	7.7	10.7	251	ES	G	+ 2600 €
911 Carrera 4S Cabriolet PDK Euro5 2 pl.	M10PSCVP0009156	31	300.0	A 7	16.1	7.7	10.7	251	ES	G	+ 2600 €
911 Carrera 4S Cabriolet PDK Euro5 2 pl.	M10PSCVP000P136	28	283.0	A 7	16.1	7.7	10.7	251	ES	G	+ 2600 €
911 Carrera 4S Euro4	M10PSCVP000F065	29	283.0	M 6	16.2	7.9	10.8	259	ES	G	+ 2600 €
911 Carrera 4S Euro4 2 pl.	M10PSCVP000G066	29	283.0	M 6	16.2	7.9	10.8	259	ES	G	+ 2600 €
911 Carrera 4S Euro4 2 pl. Kit moteur	M10PSCVP0000086	31	300.0	M 6	16.2	7.9	10.8	259	ES	G	+ 2600 €
911 Carrera 4S Euro4 Kit moteur	M10PSCVP000Z085	31	300.0	M 6	16.2	7.9	10.8	259	ES	G	+ 2600 €
911 Carrera 4S Euro5	M10PSCVP000H067	29	283.0	M 6	16.5	7.9	11.0	259	ES	G	+ 2600 €
911 Carrera 4S Euro5 2 pl.	M10PSCVP000J068	29	283.0	M 6	16.5	7.9	11.0	259	ES	G	+ 2600 €
911 Carrera 4S Euro5 2 pl. Kit moteur	M10PSCVP0002088	31	300.0	M 6	16.5	7.9	11.0	259	ES	G	+ 2600 €
911 Carrera 4S Euro5 Kit moteur	M10PSCVP0001087	31	300.0	M 6	16.5	7.9	11.0	259	ES	G	+ 2600 €
911 Carrera 4S PDK Euro4	M10PSCVP000L071	28	283.0	A 7	15.5	7.4	10.3	247	ES	F	+ 2600 €
911 Carrera 4S PDK Euro4 2 pl.	M10PSCVP000M072	28	283.0	A 7	15.5	7.4	10.3	247	ES	F	+ 2600 €
911 Carrera 4S PDK Euro4 2 pl. Kit moteur	M10PSCVP0006092	31	300.0	A 7	15.5	7.4	10.3	247	ES	F	+ 2600 €
911 Carrera 4S PDK Euro4 Kit moteur	M10PSCVP0005091	31	300.0	A 7	15.5	7.4	10.3	247	ES	F	+ 2600 €
911 Carrera 4S PDK Euro5	M10PSCVP000N073	28	283.0	A 7	15.8	7.5	10.5	247	ES	F	+ 2600 €
911 Carrera 4S PDK Euro5 2 pl.	M10PSCVP000P074	28	283.0	A 7	15.8	7.5	10.5	247	ES	F	+ 2600 €

911 Carrera 4S PDK Euro5 2 pl. Kit moteur	M10PSCVP0008094	31	300.0	A 7	15.8	7.5	10.5	247	ES	F	+ 2600 €
911 Carrera 4S PDK Euro5 Kit moteur	M10PSCVP0007093	31	300.0	A 7	15.8	7.5	10.5	247	ES	F	+ 2600 €
911 Carrera Cabriolet Euro4	M10PSCVP000M097	25	254.0	M 6	15.3	7.3	10.2	245	ES	F	+ 1600 €
911 Carrera Cabriolet Euro4 2 pl.	M10PSCVP000N098	25	254.0	M 6	15.3	7.3	10.2	245	ES	F	+ 1600 €
911 Carrera Cabriolet Euro5	M10PSCVP000P099	25	254.0	M 6	15.6	7.5	10.4	245	ES	F	+ 1600 €
911 Carrera Cabriolet Euro5 2 pl.	M10PSCVP000P100	25	254.0	M 6	15.6	7.5	10.4	245	ES	F	+ 1600 €
911 Carrera Cabriolet PDK Euro4	M10PSCVP000S103	24	254.0	A 7	14.6	7.1	9.7	233	ES	F	+ 1600 €
911 Carrera Cabriolet PDK Euro4 2 pl.	M10PSCVP000T104	24	254.0	A 7	14.6	7.1	9.7	233	ES	F	+ 1600 €
911 Carrera Cabriolet PDK Euro5	M10PSCVP000U105	24	254.0	A 7	14.9	7.0	9.9	233	ES	F	+ 1600 €
911 Carrera Cabriolet PDK Euro5 2 pl.	M10PSCVP000V106	24	254.0	A 7	14.9	7.0	9.9	233	ES	F	+ 1600 €
911 Carrera Euro4	M10PSCVP000F029	25	254.0	M 6	15.2	7.2	10.1	242	ES	F	+ 1600 €
911 Carrera Euro4 2 pl.	M10PSCVP000G030	25	254.0	M 6	15.2	7.2	10.1	242	ES	F	+ 1600 €
911 Carrera Euro5	M10PSCVP000J033	25	254.0	M 6	15.5	7.4	10.3	242	ES	F	+ 1600 €
911 Carrera Euro5 2 pl.	M10PSCVP000K034	25	254.0	M 6	15.5	7.4	10.3	242	ES	F	+ 1600 €
911 Carrera PDK Euro4	M10PSCVP000N037	24	254.0	A 7	14.4	7.0	9.6	230	ES	F	+ 1600 €
911 Carrera PDK Euro4 2 pl.	M10PSCVP000P038	24	254.0	A 7	14.4	7.0	9.6	230	ES	F	+ 1600 €
911 Carrera PDK Euro5	M10PSCVP000R041	24	254.0	A 7	14.7	7.0	9.8	230	ES	F	+ 1600 €
911 Carrera PDK Euro5 2 pl.	M10PSCVP000S042	24	254.0	A 7	14.7	7.0	9.8	230	ES	F	+ 1600 €
911 Carrera S Cabriolet Euro4	M10PSCVP000R137	31	300.0	M 6	15.9	7.6	10.6	254	ES	G	+ 2600 €
911 Carrera S Cabriolet Euro4	M10PSCVP0006117	29	283.0	M 6	15.9	7.6	10.6	254	ES	G	+ 2600 €
911 Carrera S Cabriolet Euro4 2 pl.	M10PSCVP000R138	31	300.0	M 6	15.9	7.6	10.6	254	ES	G	+ 2600 €
911 Carrera S Cabriolet Euro4 2 pl.	M10PSCVP0007118	29	283.0	M 6	15.9	7.6	10.6	254	ES	G	+ 2600 €
911 Carrera S Cabriolet Euro5	M10PSCVP000S139	31	300.0	M 6	16.2	7.7	10.8	254	ES	G	+ 2600 €
911 Carrera S Cabriolet Euro5	M10PSCVP0008119	29	283.0	M 6	16.2	7.7	10.8	254	ES	G	+ 2600 €
911 Carrera S Cabriolet Euro5 2 pl.	M10PSCVP000T140	31	300.0	M 6	16.2	7.7	10.8	254	ES	G	+ 2600 €
911 Carrera S Cabriolet Euro5 2 pl.	M10PSCVP0009120	29	283.0	M 6	16.2	7.7	10.8	254	ES	G	+ 2600 €
911 Carrera S Cabriolet PDK Euro4	M10PSCVP000W143	31	300.0	A 7	15.2	7.3	10.1	242	ES	F	+ 1600 €
911 Carrera S Cabriolet PDK Euro4	M10PSCVP000C123	28	283.0	A 7	15.2	7.3	10.1	242	ES	F	+ 1600 €
911 Carrera S Cabriolet PDK Euro4 2 pl.	M10PSCVP000D124	28	283.0	A 7	15.2	7.3	10.1	242	ES	F	+ 1600 €
911 Carrera S Cabriolet PDK Euro4 2 pl.	M10PSCVP000X144	31	300.0	A 7	15.2	7.3	10.1	242	ES	F	+ 1600 €
911 Carrera S Cabriolet PDK Euro5	M10PSCVP000E125	28	283.0	A 7	15.5	7.3	10.3	242	ES	F	+ 1600 €
911 Carrera S Cabriolet PDK Euro5	M10PSCVP000Y145	31	300.0	A 7	15.5	7.3	10.3	242	ES	F	+ 1600 €
911 Carrera S Cabriolet PDK Euro5 2 pl.	M10PSCVP000F126	28	283.0	A 7	15.5	7.3	10.3	242	ES	F	+ 1600 €
911 Carrera S Cabriolet PDK Euro5 2 pl.	M10PSCVP000Z146	31	300.0	A 7	15.5	7.3	10.3	242	ES	F	+ 1600 €
911 Carrera S Euro4	M10PSCVP0005055	28	283.0	M 6	15.6	7.4	10.4	250	ES	F	+ 2600 €

MARQUES - Modèles, Versions	CNIT	Puiss.		BV	Consom.			CO ₂ g/km	Carburant	Classe CO ₂	Bonus (-) Malus (+)
		Admin.	Max.		Urb.	Ex.-urb.	Mixte				
		CV	kW		Litres aux 100 km						
PORSCHE - Véhicules essence (suite)											
911 Carrera S Euro4 2 pl.	M10PSCVP0006056	28	283.0	M 6	15.6	7.4	10.4	250	ES	F	+ 2600 €
911 Carrera S Euro4 2 pl. Kit moteur	M10PSCVP000R076	31	300.0	M 6	15.6	7.4	10.4	250	ES	F	+ 2600 €
911 Carrera S Euro4 Kit moteur	M10PSCVP000P075	31	300.0	M 6	15.6	7.4	10.4	250	ES	F	+ 2600 €
911 Carrera S Euro5	M10PSCVP0007057	28	283.0	M 6	15.9	7.6	10.6	250	ES	F	+ 2600 €
911 Carrera S Euro5 2 pl.	M10PSCVP0008058	28	283.0	M 6	15.9	7.6	10.6	250	ES	F	+ 2600 €
911 Carrera S Euro5 2 pl. Kit moteur	M10PSCVP000S078	31	300.0	M 6	15.9	7.6	10.6	250	ES	F	+ 2600 €
911 Carrera S Euro5 Kit moteur	M10PSCVP000R077	31	300.0	M 6	15.9	7.6	10.6	250	ES	F	+ 2600 €
911 Carrera S PDK Euro4	M10PSCVP000B061	28	283.0	A 7	15.0	7.3	10.0	240	ES	F	+ 1600 €
911 Carrera S PDK Euro4 2 pl.	M10PSCVP000C062	28	283.0	A 7	15.0	7.3	10.0	240	ES	F	+ 1600 €
911 Carrera S PDK Euro4 2 pl. Kit moteur	M10PSCVP000W082	30	300.0	A 7	15.0	7.3	10.0	240	ES	F	+ 1600 €
911 Carrera S PDK Euro4 Kit moteur	M10PSCVP000V081	30	300.0	A 7	15.0	7.3	10.0	240	ES	F	+ 1600 €
911 Carrera S PDK Euro5	M10PSCVP000D063	28	283.0	A 7	15.3	7.2	10.2	240	ES	F	+ 1600 €
911 Carrera S PDK Euro5 2 pl.	M10PSCVP000E064	28	283.0	A 7	15.3	7.2	10.2	240	ES	F	+ 1600 €
911 Carrera S PDK Euro5 2 pl. Kit moteur	M10PSCVP000Y084	30	300.0	A 7	15.3	7.2	10.2	240	ES	F	+ 1600 €
911 Carrera S PDK Euro5 Kit moteur	M10PSCVP000X083	30	300.0	A 7	15.3	7.2	10.2	240	ES	F	+ 1600 €
911 GT3 Euro4	M10PSCVP0009095	34	320.0	M 6	19.2	9.0	12.6	298	ES	G	+ 2600 €
911 GT3 Euro5	M10PSCVP000A096	34	320.0	M 6	19.2	9.0	12.6	298	ES	G	+ 2600 €
911 GT3 Siège bacquet Euro4	M10PSCVP000D027	34	320.0	M 6	19.2	9.0	12.6	298	ES	G	+ 2600 €
911 GT3 Siège bacquet Euro5	M10PSCVP000E028	34	320.0	M 6	19.2	9.0	12.6	298	ES	G	+ 2600 €
911 Targa 4 Euro4	M10PSCVP000A157	25	254.0	M 6	15.6	7.5	10.4	249	ES	F	+ 2600 €
911 Targa 4 Euro4 2 pl.	M10PSCVP000B158	25	254.0	M 6	15.6	7.5	10.4	249	ES	F	+ 2600 €
911 Targa 4 Euro5	M10PSCVP000C159	25	254.0	M 6	15.9	7.7	10.6	249	ES	F	+ 2600 €
911 Targa 4 Euro5 2 pl.	M10PSCVP000D160	25	254.0	M 6	15.9	7.7	10.6	249	ES	F	+ 2600 €
911 Targa 4 p. DK Euro4	M10PSCVP000G163	25	254.0	A 7	15.1	7.4	10.1	242	ES	F	+ 1600 €
911 Targa 4 p. DK Euro4 2 pl.	M10PSCVP000H164	25	254.0	A 7	15.1	7.4	10.1	242	ES	F	+ 1600 €
911 Targa 4 p. DK Euro5	M10PSCVP000J165	25	254.0	A 7	15.5	7.4	10.3	242	ES	F	+ 1600 €
911 Targa 4 p. DK Euro5 2 pl.	M10PSCVP000J166	25	254.0	A 7	15.5	7.4	10.3	242	ES	F	+ 1600 €
911 Targa 4S Euro4	M10PSCVP000K167	29	283.0	M 6	16.2	7.9	10.8	259	ES	G	+ 2600 €
911 Targa 4S Euro4 2 pl.	M10PSCVP000L168	29	283.0	M 6	16.2	7.9	10.8	259	ES	G	+ 2600 €

911 Targa 4S Euro4 2 pl. Kit moteur	M10PSCVP000V178	31	300.0	M 6	16.2	7.9	10.8	259	ES	G	+ 2600 €
911 Targa 4S Euro4 Kit moteur	M10PSCVP000U177	31	300.0	M 6	16.2	7.9	10.8	259	ES	G	+ 2600 €
911 Targa 4S Euro5	M10PSCVP000M169	29	283.0	M 6	16.5	7.9	11.0	259	ES	G	+ 2600 €
911 Targa 4S Euro5 2 pl.	M10PSCVP000N170	29	283.0	M 6	16.5	7.9	11.0	259	ES	G	+ 2600 €
911 Targa 4S Euro5 2 pl. Kit moteur	M10PSCVP000X180	31	300.0	M 6	16.5	7.9	11.0	259	ES	G	+ 2600 €
911 Targa 4S Euro5 Kit moteur	M10PSCVP000W179	31	300.0	M 6	16.5	7.9	11.0	259	ES	G	+ 2600 €
911 Targa 4S PDK Euro4	M10PSCVP000R173	28	283.0	A 7	15.8	7.6	10.5	251	ES	G	+ 2600 €
911 Targa 4S PDK Euro4 2 pl.	M10PSCVP000R174	28	283.0	A 7	15.8	7.6	10.5	251	ES	G	+ 2600 €
911 Targa 4S PDK Euro4 2 pl. Kit moteur	M10PSCVP000I184	31	300.0	A 7	15.8	7.6	10.5	251	ES	G	+ 2600 €
911 Targa 4S PDK Euro4 Kit moteur	M10PSCVP000I183	31	300.0	A 7	15.8	7.6	10.5	251	ES	G	+ 2600 €
911 Targa 4S PDK Euro5	M10PSCVP000S175	28	283.0	A 7	15.8	7.7	10.7	251	ES	G	+ 2600 €
911 Targa 4S PDK Euro5 2 pl.	M10PSCVP000T176	28	283.0	A 7	15.8	7.7	10.7	251	ES	G	+ 2600 €
911 Targa 4S PDK Euro5 2 pl. Kit moteur	M10PSCVP0003186	31	300.0	A 7	15.8	7.7	10.7	251	ES	G	+ 2600 €
911 Targa 4S PDK Euro5 Kit moteur	M10PSCVP0002185	31	300.0	A 7	15.8	7.7	10.7	251	ES	G	+ 2600 €
911 Turbo 2 pl. Euro4	M10PSCVP0008216	41	368.0	M 6	16.2	8.2	11.4	272	ES	G	+ 2600 €
911 Turbo 2 pl. Euro5	M10PSCVP000A218	41	368.0	M 6	16.5	8.3	11.6	272	ES	G	+ 2600 €
911 Turbo Cabriolet 2 pl. Euro4	M10PSCVP000G224	41	368.0	M 6	16.4	8.3	11.5	275	ES	G	+ 2600 €
911 Turbo Cabriolet 2 pl. Euro5	M10PSCVP000J226	41	368.0	M 6	16.7	8.4	11.7	275	ES	G	+ 2600 €
911 Turbo Cabriolet DK Euro4	M10PSCVP000J227	41	368.0	A 7	16.4	8.0	11.3	270	ES	G	+ 2600 €
911 Turbo Cabriolet Euro4	M10PSCVP000F223	41	368.0	M 6	16.4	8.3	11.5	275	ES	G	+ 2600 €
911 Turbo Cabriolet Euro5	M10PSCVP000H225	41	368.0	M 6	16.7	8.4	11.7	275	ES	G	+ 2600 €
911 Turbo Cabriolet PDK 2 pl. Euro4	M10PSCVP000K228	41	368.0	A 7	16.4	8.0	11.3	270	ES	G	+ 2600 €
911 Turbo Cabriolet PDK 2 pl. Euro5	M10PSCVP000M230	41	368.0	A 7	16.7	8.2	11.5	270	ES	G	+ 2600 €
911 Turbo Cabriolet PDK Euro5	M10PSCVP000L229	41	368.0	A 7	16.7	8.2	11.5	270	ES	G	+ 2600 €
911 Turbo Euro4	M10PSCVP0007215	41	368.0	M 6	16.2	8.2	11.4	272	ES	G	+ 2600 €
911 Turbo Euro5	M10PSCVP0009217	41	368.0	M 6	16.5	8.3	11.6	272	ES	G	+ 2600 €
911 Turbo PDK 2 pl. Euro4	M10PSCVP000C220	41	368.0	A 7	16.2	8.0	11.2	268	ES	G	+ 2600 €
911 Turbo PDK 2 pl. Euro5	M10PSCVP000E222	41	368.0	A 7	16.5	8.1	11.4	268	ES	G	+ 2600 €
911 Turbo PDK Euro4	M10PSCVP000B219	41	368.0	A 7	16.2	8.0	11.2	268	ES	G	+ 2600 €
911 Turbo PDK Euro5	M10PSCVP000D221	41	368.0	A 7	16.5	8.1	11.4	268	ES	G	+ 2600 €
BOXSTER (210ch) Euro4	M10PSCVP0002016	14	155.0	M 6	13.6	6.8	9.2	221	ES	F	+ 1600 €
BOXSTER (210ch) Euro5	M10PSCVP0003017	14	155.0	M 6	13.8	6.9	9.4	221	ES	F	+ 1600 €
BOXSTER (210ch) PDK Euro4	M10PSCVP0006020	13	155.0	A 7	13.3	6.4	8.9	214	ES	F	+ 1600 €
BOXSTER (210ch) PDK Euro5	M10PSCVP0007021	13	155.0	A 7	13.6	6.5	9.1	214	ES	F	+ 1600 €
BOXSTER Euro4	M10PSCVP0000014	17	188.0	M 6	13.6	6.8	9.2	221	ES	F	+ 1600 €

MARQUES - Modèles, Versions	CNIT	Puiss.		BV	Consom.			CO ₂ g/km	Carburant	Classe CO ₂	Bonus (-) Malus (+)
		Admin.	Max.		Urb.	Ex-urb.	Mixte				
		CV	kW		Litres aux 100 km						
PORSCHE - Véhicules essence (suite)											
BOXSTER Euro5	M10PSCVP0001015	17	188.0	M 6	13.8	6.9	9.4	221	ES	F	+ 1600 €
BOXSTER PDK Euro4	M10PSCVP0004018	17	188.0	A 7	13.3	6.4	8.9	214	ES	F	+ 1600 €
BOXSTER PDK Euro5	M10PSCVP0005019	17	188.0	A 7	13.6	6.5	9.1	214	ES	F	+ 1600 €
BOXSTER S Euro4	M10PSCVP0008022	21	228.0	M 6	14.1	7.0	9.6	230	ES	F	+ 1600 €
BOXSTER S Euro5	M10PSCVP0009023	21	228.0	M 6	14.4	7.2	9.8	230	ES	F	+ 1600 €
BOXSTER S PDK 7 vitesses Euro4	M10PSCVP000B025	21	228.0	A 7	13.9	6.5	9.2	221	ES	F	+ 1600 €
BOXSTER S PDK 7 vitesses Euro5	M10PSCVP000C026	21	228.0	A 7	14.1	6.6	9.4	221	ES	F	+ 1600 €
CAYENNE GTS	MPC2904KP770	33	298.0	M 6	22.6	10.9	15.1	361	ES	G	+ 2600 €
CAYENNE GTS (PCCB)	MPC2904KQ772	33	298.0	M 6	22.6	10.9	15.1	361	ES	G	+ 2600 €
CAYENNE GTS (PCCB) Tiptronic	MPC4904KP778	32	298.0	A 6	20.6	10.2	13.9	332	ES	G	+ 2600 €
CAYENNE GTS (Suspension Pilotée + PCCB)	MPC2904KR773	33	298.0	M 6	22.6	10.9	15.1	361	ES	G	+ 2600 €
CAYENNE GTS (Suspension Pilotée + PCCB) Tiptronic	MPC4904KP779	32	298.0	A 6	20.6	10.2	13.9	332	ES	G	+ 2600 €
CAYENNE GTS (Suspension Pilotée)	MPC2904KP771	33	298.0	M 6	22.6	10.9	15.1	361	ES	G	+ 2600 €
CAYENNE GTS (Suspension Pilotée) Tiptronic	MPC4904KN777	32	298.0	A 6	20.6	10.2	13.9	332	ES	G	+ 2600 €
CAYENNE GTS Tiptronic	MPC4904KM776	32	298.0	A 6	20.6	10.2	13.9	332	ES	G	+ 2600 €
CAYENNE S	MPC2904K0613	31	283.0	M 6	22.1	10.8	14.9	358	ES	G	+ 2600 €
CAYENNE S Tiptronic	MPC4904KJ614	30	283.0	A 6	20.2	10.1	13.7	329	ES	G	+ 2600 €
CAYENNE S Transsyberia	MPC2904KS774	33	298.0	M 6	22.6	10.9	15.1	361	ES	G	+ 2600 €
CAYENNE S Transsyberia (PCCB)	MPC2904KT775	33	298.0	M 6	22.6	10.9	15.1	361	ES	G	+ 2600 €
CAYENNE S Transsyberia (PCCB) Tiptronic	MPC4904KR781	32	298.0	A 6	20.6	10.2	13.9	332	ES	G	+ 2600 €
CAYENNE S Transsyberia Tiptronic	MPC4904KQ780	32	298.0	A 6	20.6	10.2	13.9	332	ES	G	+ 2600 €
CAYENNE Turbo	MPC4904KJ615	43	368.0	A 6	22.5	10.5	14.9	358	ES	G	+ 2600 €
CAYENNE Turbo S (539ch)	MPC4904KU626	47	397.0	A 6	22.5	10.5	14.9	358	ES	G	+ 2600 €
CAYENNE V6	MPC2904KM768	21	213.0	M 6	17.8	9.3	12.4	296	ES	G	+ 2600 €
CAYENNE V6 Tiptronic	MPC4904K4769	21	213.0	A 6	17.6	9.4	12.4	296	ES	G	+ 2600 €
CAYMAN (210ch) Euro4	M10PSCVP000P003	14	155.0	M 6	13.6	6.8	9.2	221	ES	F	+ 1600 €
CAYMAN (210ch) Euro5	M10PSCVP000R004	14	155.0	M 6	13.8	6.9	9.4	221	ES	F	+ 1600 €
CAYMAN (210ch) PDK Euro4	M10PSCVP000T007	13	155.0	A 7	13.3	6.4	8.9	214	ES	F	+ 1600 €

CAYMAN (210ch) PDK Euro5	M10PSCVP000U008	13	155.0	A 7	13.6	6.5	9.1	214	ES	F	+ 1600 €
CAYMAN Euro4	M10PSCVP000N001	18	195.0	M 6	13.6	6.8	9.2	221	ES	F	+ 1600 €
CAYMAN Euro5	M10PSCVP000P002	18	195.0	M 6	13.8	6.9	9.4	221	ES	F	+ 1600 €
CAYMAN PDK Euro4	M10PSCVP000R005	17	195.0	A 7	13.3	6.4	8.9	214	ES	F	+ 1600 €
CAYMAN PDK Euro5	M10PSCVP000S006	17	195.0	A 7	13.6	6.5	9.1	214	ES	F	+ 1600 €
CAYMAN S Euro4	M10PSCVP000V009	22	235.0	M 6	14.1	7.0	9.6	230	ES	F	+ 1600 €
CAYMAN S Euro5	M10PSCVP000W010	22	235.0	M 6	14.4	7.2	9.8	230	ES	F	+ 1600 €
CAYMAN S PDK Euro4	M10PSCVP000Y012	22	235.0	A 7	13.9	6.5	9.2	221	ES	F	+ 1600 €
CAYMAN S PDK Euro5	M10PSCVP000Z013	22	235.0	A 7	14.1	6.6	9.4	221	ES	F	+ 1600 €
PANAMERA 4S (Euro4)	M10PSCVP000V203	30	294.0	A 7	17.7	7.9	11.5	275	ES	G	+ 2600 €
PANAMERA 4S (Euro5)	M10PSCVP000X205	30	294.0	A 7	18.0	8.1	11.1	275	ES	G	+ 2600 €
PANAMERA 4S Fonction Stop & Start (Euro4)	M10PSCVP000R199	30	294.0	A 7	16.1	7.9	10.9	260	ES	G	+ 2600 €
PANAMERA 4S Fonction Stop & Start (Euro5)	M10PSCVP000T201	30	294.0	A 7	16.4	8.1	11.1	260	ES	G	+ 2600 €
PANAMERA 4S PCCB (Euro4)	M10PSCVP000W204	30	294.0	A 7	17.7	7.9	11.5	275	ES	G	+ 2600 €
PANAMERA 4S PCCB (Euro5)	M10PSCVP000Y206	30	294.0	A 7	18.0	8.1	11.1	275	ES	G	+ 2600 €
PANAMERA 4S PCCB Fonction Stop & Start (Euro4)	M10PSCVP000S200	30	294.0	A 7	16.1	7.9	10.9	260	ES	G	+ 2600 €
PANAMERA 4S PCCB Fonction Stop & Start (Euro5)	M10PSCVP000U202	30	294.0	A 7	16.4	8.1	11.1	260	ES	G	+ 2600 €
PANAMERA S (Euro4)	M10PSCVP0004187	31	294.0	M 6	18.5	8.7	12.3	293	ES	G	+ 2600 €
PANAMERA S (Euro5)	M10PSCVP0006189	31	294.0	M 6	18.8	8.9	12.5	293	ES	G	+ 2600 €
PANAMERA S PCCB (Euro4)	M10PSCVP0005188	31	294.0	M 6	18.5	8.7	12.3	293	ES	G	+ 2600 €
PANAMERA S PCCB (Euro5)	M10PSCVP0007190	31	294.0	M 6	18.8	8.9	12.5	293	ES	G	+ 2600 €
PANAMERA S PDK (Euro4)	M10PSCVP000N195	30	294.0	A 7	17.3	7.7	11.2	268	ES	G	+ 2600 €
PANAMERA S PDK (Euro5)	M10PSCVP000P197	30	294.0	A 7	17.6	7.9	11.4	268	ES	G	+ 2600 €
PANAMERA S PDK Fonction Stop & Start (Euro4)	M10PSCVP0008191	30	294.0	A 7	15.7	7.7	10.6	253	ES	G	+ 2600 €
PANAMERA S PDK Fonction Stop & Start (Euro5)	M10PSCVP000A193	30	294.0	A 7	16.0	7.9	10.8	253	ES	G	+ 2600 €
PANAMERA S PDK PCCB (Euro4)	M10PSCVP000P196	30	294.0	A 7	17.3	7.7	11.2	268	ES	G	+ 2600 €
PANAMERA S PDK PCCB (Euro5)	M10PSCVP000R198	30	294.0	A 7	17.6	7.9	11.4	268	ES	G	+ 2600 €
PANAMERA S PDK PCCB Fonction Stop & Start (Euro4)	M10PSCVP0009192	30	294.0	A 7	15.7	7.7	10.6	253	ES	G	+ 2600 €
PANAMERA S PDK PCCB Fonction Stop & Start (Euro5)	M10PSCVP000M194	30	294.0	A 7	16.0	7.9	10.8	253	ES	G	+ 2600 €
PANAMERA Turbo (Euro5)	M10PSCVP0005213	42	368.0	A 7	19.9	8.9	12.9	303	ES	G	+ 2600 €
PANAMERA Turbo (Euro4)	M10PSCVP0003211	42	368.0	A 7	19.6	8.7	12.7	303	ES	G	+ 2600 €
PANAMERA Turbo Fonction Stop & Start (Euro4)	M10PSCVP000Z207	41	368.0	A 7	17.7	8.7	12.0	286	ES	G	+ 2600 €
PANAMERA Turbo Fonction Stop & Start (Euro5)	M10PSCVP0001209	41	368.0	A 7	18.0	8.9	12.2	286	ES	G	+ 2600 €
PANAMERA Turbo PCCB (Euro4)	M10PSCVP0004212	42	368.0	A 7	19.6	8.7	12.7	303	ES	G	+ 2600 €
PANAMERA Turbo PCCB (Euro5)	M10PSCVP0006214	42	368.0	A 7	19.9	8.9	12.9	303	ES	G	+ 2600 €

MARQUES - Modèles, Versions	CNIT	Puiss.		BV	Consom.			CO ₂ g/km	Carburant	Classe CO ₂	Bonus (-) Malus (+)
		Admin.	Max.		Urb.	Ex-urb.	Mixte				
		CV	kW		Litres aux 100 km						
PORSCHE - Véhicules essence (suite)											
PANAMERA Turbo PCCB Fonction Stop & Start (Euro4)	M10PSCVP0000208	41	368.0	A 7	17.7	8.7	12.0	286	ES	G	+ 2600 €
PANAMERA Turbo PCCB Fonction Stop & Start (Euro5)	M10PSCVP0002210	41	368.0	A 7	18.0	8.9	12.2	286	ES	G	+ 2600 €
PORSCHE - Véhicules Diesel											
CAYENNE Tiptronic	MPC8904K4782	16	176.0	A 6	11.6	7.9	9.3	244	GO	F	+ 1600 €
QUATTRO - Véhicules essence											
R 8 V8 4.2 FSI (420ch) R Tronic	MUT4901QJ174 / MUT4901QJ175	33	309.0	A 6	19.9	9.5	13.3	318	ES	G	+ 2600 €
R 8 V10 4.2 FSI (420ch)	MUT2901Q3176 / MUT2901Q4177	34	309.0	M 6	21.2	9.6	13.9	332	ES	G	+ 2600 €
R 8 V10 5.2 FSI (525ch)	MUT2901Q0173 / MUT2901QZ172	45	386.0	M 6	22.6	10.2	14.7	351	ES	G	+ 2600 €
R 8 V10 5.2 FSI (525ch) R Tronic	MUT4901QE170 / MUT4901QF171	45	386.0	A 6	20.7	9.6	13.7	327	ES	G	+ 2600 €
RS 6 Avant V10 5.0 TFSI (580ch) Quattro Tiptronic	MUT4904FV156 / MUT4904FW157	51	426.0	A 6	20.4	10.3	14.0	333	ES	G	+ 2600 €
RS 6 V10 5.0 TFSI (580ch) Quattro Tiptronic	MUT4902FV160 / MUT4902FW161	51	426.0	A 6	20.3	10.2	13.9	331	ES	G	+ 2600 €
QUATTRO - Véhicules Diesel											
Q7 V12 6.0 TDI (500ch) Quattro Tiptronic	M1GUATVP0007001 / M1GUATVP0008002 / M1GUATVP0009003 / M1GUATVP000A004	41	368.0	A 6	14.8	9.3	11.3	298	GO	G	+ 2600 €
RENAULT - Véhicules essence											
CLIO 3 p. 1.2L (60ch) Eco2	MRE1021EU887	4	43.0	M 5	7.9	4.7	5.9	140	ES	C	-
CLIO 3 p. 1.2L 16v (65ch) BVM5	M10RENV000A061	4	48.0	M 5	7.6	4.9	5.9	139	ES	C	-
CLIO 3 p. 1.2L 16v (75ch) Eco2	MRE1131ET196	5	55.0	M 5	7.8	4.9	5.9	137	ES	C	-
CLIO 3 p. 1.2L 16v TCE (100ch) Eco2	M10RENV0002089 / M10RENV00009060	6	74.0	M 5	7.4	4.8	5.8	137	ES	C	-
CLIO 3 p. 1.2L 16v (175ch) Eco2	M10RENV0006057	5	55.0	M 5	7.6	4.9	5.9	139	ES	C	-
CLIO 3 p. 1.6L 16v (110ch) BVA4 Proactive	M10RENV000N074	7	82.0	A 4	10.0	6.1	7.5	179	ES	E	+ 750 €
CLIO 3 p. 1.6L 16v (128ch) BVM6	M10RENV000G067 / M10RENV000H068	7	94.0	M 6	8.9	5.6	6.9	160	ES	D	+ 200 €
CLIO 3 p. 2.0L 16v Renault Sport	M10RENV0008059	12	145.0	M 6	11.6	6.5	8.4	199	ES	E	+ 1600 €
CLIO 5 p. 1.2L (60ch) Eco2	MRE1022EV886	4	43.0	M 5	7.9	4.7	5.9	140	ES	C	-

CLIO 5 p. 1.2L 16v (65ch) BVM5	M10RENV000Z014	4	48.0	M 5	7.6	4.9	5.9	139	ES	C	-
CLIO 5 p. 1.2L 16v (75ch) Eco2	M10RENV000W011	5	55.0	M 5	7.6	4.9	5.9	139	ES	C	-
CLIO 5 p. 1.2L 16v (75ch) Eco2	MRE1132ET194	5	55.0	M 5	7.8	4.9	5.9	137	ES	C	-
CLIO 5 p. 1.2L 16v TCE (100ch) Eco2	M10RENV000R042	6	74.0	M 5	7.4	4.8	5.8	137	ES	C	-
CLIO 5 p. 1.2L TCE (100ch) Eco2	M10RENV000Y013	6	74.0	M 5	7.4	4.8	5.8	137	ES	C	-
CLIO 5 p. 1.6L 16v (110ch) BVA4	M10RENV000C027	7	82.0	A 4	10.0	6.1	7.5	179	ES	E	+ 750 €
CLIO 5 p. 1.6L 16v (128ch) BVM6	M10RENV0006021	7	94.0	M 6	8.9	5.6	6.9	160	ES	D	+ 200 €
ESPACE 2.0 (140ch) 16v	M10RENV000P683	9	100.0	M 6	12.7	7.5	9.4	223	ES	F	+ 1600 €
ESPACE 2.0T (170ch)	M10RENV000R685	11	125.0	M 6	12.6	7.8	9.5	224	ES	F	+ 1600 €
ESPACE 2.0T (170ch) BVA5	M10RENV000U688	11	125.0	A 5	14.1	7.5	9.9	234	ES	F	+ 1600 €
ESPACE 2.0T (170ch) BVA5	M10RENV000Y692	12	125.0	A 5	14.4	7.8	10.2	242	ES	F	+ 1600 €
ESPACE 2.0T (170ch) Euro4	M10RENV000V689	11	125.0	M 6	12.6	7.8	9.5	224	ES	F	+ 1600 €
ESPACE 3.5L V6 (245ch) BVA5	MRE3926H5049	17	177.0	A 5	17.5	9.5	12.4	297	ES	G	+ 2600 €
ESPACE INITIALE 3.5L V6 (245ch) BVA5	M10RENV000J651	17	177.0	A 5	17.2	9.0	12.0	284	ES	G	+ 2600 €
GRAND SCENIC III 1.4L TCE (130ch) 5 pl. Euro5	M10RENV000J228	8	96.0	M 6	9.8	5.9	7.3	168	ES	E	+ 750 €
GRAND SCENIC III 1.4L TCE (130ch) 7 pl. Euro5	M10RENV000K229	8	96.0	M 6	9.9	5.9	7.4	170	ES	E	+ 750 €
GRAND SCENIC III 2.0L 16v (140ch) 5 pl.	M10RENV000R199	9	103.0	V 0	10.3	6.2	7.7	183	ES	E	+ 750 €
GRAND SCENIC III 2.0L 16v (140ch) 7 pl.	M10RENV000R200	9	103.0	V 0	10.3	6.2	7.7	183	ES	E	+ 750 €
KANGOO 1.6L 8v (90ch)	M10RENV000W532	6	64.0	M 5	10.5	6.6	8.0	190	ES	E	+ 750 €
KANGOO 1.6L 8v (90ch)	M10RENV000V531	6	64.0	M 5	10.6	6.7	8.1	192	ES	E	+ 750 €
KANGOO 1.6L 16v BVA4 (105ch)	M10RENV000T529	7	78.0	A 4	11.6	6.7	8.5	200	ES	E	+ 1600 €
KANGOO BE BOP 1.6L 16v (105ch) CU augmentée	M10RENV0007543	7	78.0	M 5	10.6	6.3	7.9	191	ES	E	+ 750 €
LAGUNA III Berline 1.6L 16v (110ch) BVM6	M10RENV000V240	7	81.0	M 6	10.4	6.3	7.6	180	ES	E	+ 750 €
LAGUNA III Berline 2.0L (170ch) BVA6	M10RENV000A255	11	125.0	A 6	13.0	6.5	8.8	207	ES	F	+ 1600 €
LAGUNA III Berline 2.0L (205ch) BVM6 4CONTROL	M10RENV0003284	13	150.0	M 6	11.5	6.5	8.2	194	ES	E	+ 750 €
LAGUNA III Coupé 3.5L V6 (240ch) BVA6	M10RENV000H323	16	175.0	A 6	15.0	7.4	10.0	238	ES	F	+ 1600 €
LAGUNA III Coupé GT 2.0L (205ch) BVM6	M10RENV000R332	13	150.0	M 6	11.5	6.5	8.2	194	ES	E	+ 750 €
LAGUNA III Estate 2.0L (170ch) BVA6	M10RENV000P366	11	125.0	A 6	13.0	6.7	8.9	210	ES	F	+ 1600 €
LAGUNA III Estate GT 4CONTROL 2.0L (205ch) BVM6	M10RENV000E902	13	150.0	M 6	11.5	6.5	8.2	194	ES	E	+ 750 €
MEGANE II Berline 2.0L 16v (140ch)	M10RENV000R138	8	103.0	V 0	9.8	6.0	7.4	174	ES	E	+ 750 €
MEGANE II Coupé 2.0L 16v (140ch)	M10RENV0009157	8	103.0	V 0	9.8	6.0	7.4	174	ES	E	+ 750 €
MEGANE II Estate 2.0L 16v (140ch)	M10RENV000R175	8	103.0	V 0	9.8	6.0	7.4	174	ES	E	+ 750 €
MEGANE III Berline 1.4L TCE (130ch) Euro5	M10RENV0001149	7	96.0	M 6	8.8	5.3	6.6	153	ES	D	-
MEGANE III Coupé 1.4L TCE (130ch) Euro5	M10RENV000J167	7	96.0	M 6	8.8	5.3	6.6	153	ES	D	-
MEGANE III Coupé 2.0L RS 16v (250ch) Euro5	M10RENV000E841	16	184.0	M 6	11.5	6.7	8.4	195	ES	E	+ 750 €

MARQUES - Modèles, Versions	CNIT	Puiss.		BV	Consom.			CO ₂ g/km	Carburant	Classe CO ₂	Bonus (-) Malus (+)
		Admin.	Max.		Urb.	Ex-urb.	Mixte				
		CV	kW		Litres aux 100 km						
RENAULT - Véhicules essence (suite)											
MEGANE III Coupé 2.0L TCE (180ch)	M10RENV000B159	11	132.0	M 6	10.2	6.1	7.6	178	ES	E	+ 750 €
MEGANE III Estate 1.4L TCE (130ch) Euro5	M10RENV000R854	7	96.0	M 6	8.8	5.3	6.6	153	ES	D	-
MODUS 1.2L 16v (75ch) Eco2	MRE1116SV988	5	55.0	M 5	7.6	4.9	5.9	140	ES	C	-
MODUS 1.2L 16v (75ch) Euro4 Eco2	MRE1136SV052	5	55.0	M 5	7.6	4.9	5.9	140	ES	C	-
MODUS 1.2L 16v (80ch) Euro4 Quickshift5 Eco2	MRE3136SG261	5	57.5	A 5	7.0	4.8	5.6	132	ES	C	-
MODUS 1.2L 16v (80ch) Euro4 Quickshift5 Eco2	MRE1136SX054	5	57,5	M 5	7.7	4.6	5.7	136	ES	C	-
MODUS 1.6L 16v Euro4 (110ch) BVA4	MRE3436S7258 / MRE3436S9260	7	82.0	A 4	10.2	6.1	7.6	179	ES	E	+ 750 €
MODUS TCE (100ch) BVM5 Euro4 Eco2	MRE1336SV226	6	74.0	M 5	7.6	5.0	5.9	140	ES	C	-
MODUS TCE (100ch) Eco2	MRE1326ST613	6	74.0	M 5	7.6	5.0	5.9	140	ES	C	-
NOUVELLE CLIO Estate 1.2L (75ch) 16v Eco2	M10RENV000U106	5	55.0	M 5	7.6	4.9	5.9	139	ES	C	-
NOUVELLE CLIO Estate 1.2L 16v TCE (100ch) Eco2	M10RENV000F127 / M10RENV000W108	6	74.0	M 5	7.4	4.8	5.8	137	ES	C	-
NOUVELLE CLIO Estate 1.6L 16v (110ch) BVA4 Proactive	M10RENV0007119	7	82.0	A 4	10.0	6.1	7.5	179	ES	E	+ 750 €
TWINGO 1.2L (60ch) Eco2	M10RENV0014187	4	43.0	M 5	7.1	4.6	5.5	130	ES	C	-
TWINGO 1.2L 16v (75ch) Eco2	M10RENV0011184	5	56.0	M 5	7.5	4.7	5.7	135	ES	C	-
TWINGO 1.2L 16v (75ch) Quickshift5 Eco2	M10RENV0012185	5	56.0	A 5	7.0	4.7	5.5	130	ES	C	-
TWINGO 1.2L LEV 16v (75ch) Eco2	M10RENV001M194	4	56.0	M 5	6.7	4.2	5.1	119	ES	B	-100 €
TWINGO GT TCE (100ch) Eco2	M10RENV0013186	6	74.0	M 5	7.6	4.9	5.9	138	ES	C	-
TWINGO Renault Sport 1.6L 16v (133ch)	M10RENV0017190	8	98.0	M 5	9.1	5.7	7.0	165	ES	E	+ 750 €
VELSATIS 2.0T (170ch) BVA5 Proactive Euro4	MRE3712RX847	11	125.0	A 5	14.3	7.3	9.9	237	ES	F	+ 1600 €
VELSATIS 2.0T (170ch) Euro4	MRE1712RQ846	11	125.0	M 6	12.6	7.6	9.4	225	ES	F	+ 1600 €
VELSATIS 3.5L V6 (245ch) BVA5 Proactive Euro4	MRE3922R4046	17	177.0	A 5	16.8	8.5	11.5	275	ES	G	+ 2600 €
RENAULT - Véhicules Diesel											
CLIO 3 p. dCi 65 (65ch) Eco2	MRE5021EP748	4	47.0	M 5	5.4	3.8	4.4	115	GO	B	-500 €
CLIO 3 p. 1.5L dCi (70ch) Eco2	M10RENV0004055	4	50.0	M 5	5.3	4.1	4.5	120	GO	B	-100 €
CLIO 3 p. 1.5L dCi (85ch) Eco2	M10RENV0003054	5	63.0	M 5	5.2	3.9	4.3	115	GO	B	-500 €
CLIO 3 p. 1.5L dCi (85ch) Eco2	M10RENV000U081	5	63.0	M 5	5.2	3.9	4.3	115	GO	B	-500 €
CLIO 3 p. 1.5L dCi (85ch) Quickshift5 Eco2	M10RENV0002053	5	63.0	A 5	5.2	4.0	4.4	118	GO	B	-100 €
CLIO 3 p. 1.5L dCi (85ch) Quickshift5 Eco2	M10RENV000T080	5	63.0	A 5	5.2	4.0	4.4	118	GO	B	-100 €

CLIO 3 p. 1.5L dCi (105ch) Eco2	M10RENV0005056	6	78.0	M 6	5.7	4.1	4.6	123	GO	C	-100 €
CLIO 3 p. 1.5L dCi (105ch) FAP Eco2	M10RENV000D064 / M10RENV000J069	6	76.0	M 6	5.7	4.2	4.7	124	GO	C	-100 €
CLIO 5 p. dCi (65ch) Eco2	MRE5022EP746	4	47.0	M 5	5.4	3.8	4.4	115	GO	B	-500 €
CLIO 5 p. dCi (85ch) Eco2	MRE5222ET766	4	62.0	M 5	4.9	3.8	4.2	111	GO	B	-500 €
CLIO 5 p. 1.5L dCi (70ch) Eco2	M10RENV000U009	4	50.0	M 5	5.3	4.1	4.5	120	GO	B	-100 €
CLIO 5 p. 1.5L dCi (85ch) Eco2	M10RENV000T008	5	63.0	M 5	5.2	3.9	4.3	115	GO	B	-500 €
CLIO 5 p. 1.5L dCi (85ch) Eco2	M10RENV000J034	5	63.0	M 5	5.2	3.9	4.3	115	GO	B	-500 €
CLIO 5 p. 1.5L dCi (85ch) Quickshift5 Eco2	M10RENV000J033 / M10RENV000S007	5	63.0	A 5	5.2	4.0	4.4	118	GO	B	-100 €
CLIO 5 p. 1.5L dCi (105ch) Eco2	M10RENV000V010	6	78.0	M 6	5.7	4.1	4.6	123	GO	C	-100 €
CLIO 5 p. 1.5L dCi (105ch) Eco2	M10RENV000W083	6	78.0	M 6	5.7	4.1	4.6	123	GO	C	-100 €
CLIO 5 p. 1.5L dCi (105ch) FAP Eco2	M10RENV0002017 / M10RENV0007022	6	76.0	M 6	5.7	4.2	4.7	124	GO	C	-100 €
CLIO Exception 5 p. 1.5L dCi (105ch) Eco2	M10RENV000L036	6	78.0	M 6	5.7	4.1	4.6	123	GO	C	-100 €
ESPACE 2.0L dCi (130ch) Euro4	M10RENV000R659	8	96.0	M 6	8.9	6.2	7.2	188	GO	E	+ 750 €
ESPACE 2.0L dCi (130ch) Euro4	M10RENV000R660 / M10RENV000S661 / M10RENV000T662	8	96.0	M 6	9.2	6.4	7.4	196	GO	E	+ 1600 €
ESPACE 2.0L dCi (150ch) Euro4	M10RENV000M655	9	110.0	M 6	8.9	6.2	7.2	188	GO	E	+ 750 €
ESPACE 2.0L dCi (150ch) Euro4	M10RENV000N656 / M10RENV000P657 / M10RENV000P658	9	110.0	M 6	9.2	6.4	7.4	196	GO	E	+ 1600 €
ESPACE 2.0L dCi (150ch) FAP	M10RENV0002671	9	110.0	M 6	9.1	6.4	7.3	193	GO	E	+ 750 €
ESPACE 2.0L dCi (150ch) FAP	M10RENV0006675	9	110.0	M 6	9.1	6.6	7.5	198	GO	E	+ 1600 €
ESPACE 2.0L dCi (150ch) FAP BVA6	M10RENV0003672 / M10RENV0005674 / M10RENV0007676 / M10RENV0009678	10	110.0	A 6	10.6	6.8	8.2	217	GO	F	+ 1600 €
ESPACE 2.0L dCi (150ch) FAP BVM6	M10RENV0008677	9	110.0	M 6	9.1	6.6	7.5	198	GO	E	+ 1600 €
ESPACE 2.0L dCi (150ch) FAP Euro4	M10RENV0004673	9	110.0	M 6	9.1	6.6	7.5	198	GO	E	+ 1600 €
ESPACE 2.0L dCi (175ch) FAP	M10RENV000U663	11	127.0	M 6	9.1	6.4	7.3	193	GO	E	+ 750 €
ESPACE 2.0L dCi (175ch) FAP	M10RENV000Y667	11	127.0	M 6	9.1	6.6	7.5	198	GO	E	+ 1600 €
ESPACE 2.0L dCi (175ch) FAP BVA6	M10RENV000V664 / M10RENV000Z668	11	127.0	A 6	10.6	6.8	8.2	217	GO	F	+ 1600 €
GRAND SCENIC III 1.5L dCi (105ch) Eco2	M10RENV0006190	6	78.0	M 6	5.9	4.6	5.1	134	GO	C	-
GRAND SCENIC III 1.5L dCi (110ch) 5 pl. FAP Eco2 Euro5	M10RENV000A219	6	81.0	M 6	6.1	4.6	5.2	135	GO	C	-
GRAND SCENIC III 1.5L dCi (110ch) 7 pl. FAP Eco2 Euro5	M10RENV000B220	6	81.0	M 6	6.1	4.6	5.2	135	GO	C	-
GRAND SCENIC III 1.5L dCi (110ch) FAP Eco2	M10RENV0009193	6	81.0	M 6	6.3	4.5	5.2	136	GO	C	-
GRAND SCENIC III 1.5L dCi (110ch) FAP Eco2	M10RENV000L194	6	81.0	M 6	6.5	4.6	5.3	138	GO	C	-
GRAND SCENIC III 1.9L dCi (130ch) 5 pl.	M10RENV0000209	7	96.0	M 6	6.8	4.8	5.5	145	GO	D	-
GRAND SCENIC III 1.9L dCi (130ch) 7 pl.	M10RENV0002211	7	96.0	M 6	6.9	4.9	5.6	149	GO	D	-
GRAND SCENIC III 1.9L dCi (130ch) 5 pl. FAP Euro5	M10RENV000F224	7	96.0	M 6	6.7	5.0	5.6	149	GO	D	-
GRAND SCENIC III 1.9L dCi (130ch) 7 pl. FAP Euro5	M10RENV000H226	7	96.0	M 6	6.8	5.0	5.6	149	GO	D	-
GRAND SCENIC III 2.0L dCi (160ch) 5 pl. FAP Euro5	M10RENV000X206	9	118.0	M 6	8.3	5.6	6.6	173	GO	E	+ 750 €

MARQUES - Modèles, Versions	CNIT	Puiss.		BV	Consom.			CO ₂ g/km	Carburant	Classe CO ₂	Bonus (-) Malus (+)
		Admin.	Max.		Urb.	Ex.-urb.	Mixte				
		CV	kW		Litres aux 100 km						
RENAULT - Véhicules Diesel (suite)											
GRAND SCENIC III 2.0L dCi (160ch) 7 pl. FAP Euro5	M10RENV000Y207	9	118.0	M 6	8.3	5.6	6.6	173	GO	E	+ 750 €
GRAND SCENIC III 2.0L dCi BVA6 (150ch) 7 pl. FAP Euro5	M10RENV0008217	9	110.0	A 6	9.0	5.9	7.0	184	GO	E	+ 750 €
KANGOO 1.5L dCi (70ch) Eco2	M10RENV0001537	4	50.0	M 5	5.6	4.8	5.1	135	GO	C	-
KANGOO 1.5L dCi (70ch) Eco2	M10RENV0000536	4	50.0	M 5	5.8	4.9	5.2	138	GO	C	-
KANGOO 1.5L dCi (85ch) CU augmentée	M10RENV0003539	5	63.0	M 5	5.9	5.0	5.3	140	GO	C	-
KANGOO 1.5L dCi (85ch) Eco2	M10RENV000P525	5	63.0	M 5	5.9	5.0	5.3	140	GO	C	-
KANGOO 1.5L dCi (105ch)	M10RENV000R527	6	78.0	M 6	6.4	5.0	5.5	146	GO	D	-
KANGOO 1.5L dCi (105ch) CU augmentée	M10RENV0004540	6	78.0	M 6	6.4	5.0	5.5	146	GO	D	-
KANGOO Be Bop 1.5L dCi (105ch) CU augmentée	M10RENV0005541	6	78.0	M 6	6.4	5.0	5.5	146	GO	D	-
KOLEOS 2.0L dCi (150ch) FAP BVA6 4X4	M10RENV0000924	10	110.0	A 6	10.1	6.8	7.9	209	GO	F	+ 1600 €
KOLEOS 2.0L dCi (150ch) FAP BVM6 4X2	M10RENV000Z923	9	110.0	M 6	8.8	6.0	6.8	179	GO	E	+ 750 €
KOLEOS 2.0L dCi (150ch) FAP BVM6 4X4	M10RENV0001925	9	110.0	M 6	9.1	6.3	7.3	191	GO	E	+ 750 €
KOLEOS 2.0L dCi (175ch) FAP BVM6 4X4	M10RENV0002926	11	127.0	M 6	9.3	6.6	7.5	197	GO	E	+ 1600 €
LAGUNA III Berline 1.5L dCi (110ch) BVM6 Eco2	M10RENV000U239	6	81.0	M 6	6.1	4.5	4.9	130	GO	C	-
LAGUNA III Berline 1.5L dCi (110ch) BVM6 Eco2	M10RENV0003248	6	81.0	M 6	6.1	4.6	5.1	136	GO	C	-
LAGUNA III Berline 2.0L dCi (130ch) BVM6	M10RENV000C257 / M10RENV000X242	8	96.0	M 6	7.8	4.9	6.0	157	GO	D	+ 200 €
LAGUNA III Berline 3.0L dCi V6 (235ch) FAP BVA6	M10RENV0003248	15	173.0	A 6	10.6	5.7	7.2	192	GO	E	+ 750 €
LAGUNA III Berline Carminat dCi (150ch) FAP Eco2	M10RENV000N268	8	110.0	M 6	7.2	4.4	5.3	139	GO	C	-
LAGUNA III Berline Carminat dCi (150ch) BVA6 FAP	M10RENV000S237	9	110.0	A 6	9.5	5.5	6.8	180	GO	E	+ 750 €
LAGUNA III Berline dCi (150ch) FAP BVA6	M10RENV0002247	9	110.0	A 6	9.5	5.5	6.8	180	GO	E	+ 750 €
LAGUNA III Berline dCi (150ch) FAP	M10RENV000Y279	8	110.0	M 6	7.3	4.6	5.4	144	GO	D	-
LAGUNA III Berline GT 4CONTROL dCi (130ch)	M10RENV0007288	7	96.0	M 6	7.4	4.9	5.8	150	GO	D	-
LAGUNA III Berline GT 4CONTROL dCi (180ch) 400 NM	M10RENV000M292	10	130.7	M 6	8.1	5.3	6.2	163	GO	E	+ 750 €
LAGUNA III Coupé 2.0L dCi (150ch) BVM6	M10RENV0000342 / M10RENV000E320	9	110.0	M 6	7.8	4.9	6.0	157	GO	D	+ 200 €
LAGUNA III Coupé 2.0L dCi (150ch) FAP BVA6	M10RENV000B317 / M10RENV000X339	9	110.0	A 6	9.6	5.6	7.0	185	GO	E	+ 750 €
LAGUNA III Coupé 3.0L dCi V6 (235ch) FAP BVA6 2RDI	M10RENV000A316	15	173.0	A 6	10.6	5.7	7.2	192	GO	E	+ 750 €
LAGUNA III Coupé 3.0L V6 (235ch) BVA6 FAP	M10RENV000P331	15	173.0	A 6	10.6	5.7	7.2	192	GO	E	+ 750 €
LAGUNA III Coupé GT 2.0L dCi (180ch) FAP BVM6 400NM	M10RENV000S334	10	130.7	M 6	8.6	5.5	6.5	172	GO	E	+ 750 €
LAGUNA III Estate 1.5L dCi (110ch) Eco2	M10RENV0009351	6	81.0	M 6	6.2	4.6	5.0	133	GO	C	-

LAGUNA III Estate 1.5L dCi (110ch) Eco2	M10RENV000K362	6	81.0	M 6	6.2	4.8	5.3	139	GO	C	-
LAGUNA III Estate 2.0L dCi (130ch) BVM6	M10RENV000C354 / M10RENV000R368	8	96.0	M 6	7.8	5.0	6.0	159	GO	D	+ 200 €
LAGUNA III Estate 3.0L dCi V6 (235ch) FAP BVA6	M10RENV000J360	15	173.0	A 6	10.6	5.7	7.2	192	GO	E	+ 750 €
LAGUNA III Estate dCi (150ch) FAP Eco2	M10RENV0001379	8	110.0	M 6	7.2	4.5	5.3	140	GO	C	-
LAGUNA III Estate dCi (150ch) FAP Eco2	M10RENV000N390	8	110.0	M 6	7.2	4.5	5.4	144	GO	D	-
LAGUNA III Estate dCi (150ch) FAP Eco2	M10RENV000H359	9	110.0	A 6	9.5	5.6	6.9	182	GO	E	+ 750 €
LAGUNA III Estate GT 4CONTROL dCi (130ch)	M10RENV000W399	7	96.0	M 6	7.4	5.0	5.9	153	GO	D	-
LAGUNA III Estate GT 4CONTROL dCi (150ch)	M10RENV000P392	8	110.0	M 6	7.4	5.0	5.9	153	GO	D	-
LAGUNA III Estate GT 4CONTROL dCi (180ch) 400 NM	M10RENV0000403	10	130.7	M 6	8.1	5.4	6.3	165	GO	E	+ 750 €
MASTER Combi L1H1 2.8t 9 pl. 2.5L dCi (150ch)	MRE5623M3435	10	107.0	M 6	10.9	7.7	8.9	235	GO	F	+ 1600 €
MASTER Combi L2H2 2.8t 9 pl. 2.5L dCi (120ch)	MRE5423MA293	9	88.0	M 6	10.7	7.8	8.8	232	GO	F	+ 1600 €
MASTER Combi L2H2 2.8t 9 pl. 2.5L dCi (120ch) BVA6	MRE7423MH294	8	88.0	A 6	9.8	7.8	8.4	222	GO	F	+ 1600 €
MASTER Combi L2H2 2.8t 9 pl. 2.5L dCi (150ch)	MRE5623M1300	10	107.0	M 6	11.0	7.8	9.0	238	GO	F	+ 1600 €
MASTER Combi L2H2 3.5t 9 pl. 2.5L dCi (100ch)	MRE5323ME307	8	74.0	M 6	10.7	7.8	8.8	232	GO	F	+ 1600 €
MASTER Combi L2H2 3.5t 9 pl. 2.5L dCi (120ch)	MRE5423MM305	9	88.0	M 6	10.7	7.8	8.8	232	GO	F	+ 1600 €
MASTER Combi L2H2 3.5t 9 pl. 2.5L dCi (120ch) BVA6	MRE7423MT306	8	88.0	A 6	9.8	7.8	8.4	222	GO	F	+ 1600 €
MASTER Combi L2H2 3.5t 9 pl. 2.5L dCi (150ch)	MRE5623MA309	10	107.0	M 6	11.0	7.8	9.0	238	GO	F	+ 1600 €
MASTER Minibus L1H1 3.5t 9 pl. 2.5L dCi (100ch)	MRE5323M3332	8	74.0	M 6	10.9	7.9	8.9	237	GO	F	+ 1600 €
MASTER Minibus L1H1 3.5t 9 pl. 2.5L dCi (120ch)	MRE5423MB330	9	88.0	M 6	10.9	7.9	8.9	237	GO	F	+ 1600 €
MASTER Minibus L1H1 3.5t 9 pl. 2.5L dCi (120ch) BVA6	MRE7423MJ331	9	88.0	A 6	9.9	8.0	8.6	229	GO	F	+ 1600 €
MASTER Minibus L1H1 3.5t 9 pl. 2.5L dCi (150ch)	MRE5623MZ334	10	107.0	M 6	11.1	7.9	9.1	240	GO	F	+ 1600 €
MEGANE III Berline 1.5L dCi (85ch) Eco2	M10RENV000R878	5	63.0	M 5	5.1	4.0	4.4	115	GO	B	-500 €
MEGANE III Berline 1.5L dCi (90ch) FAP Eco2 Euro5	M10RENV0006833	5	66.0	M 5	5.3	4.0	4.4	115	GO	B	-500 €
MEGANE III Berline 1.5L dCi (105ch) Eco2	M10RENV000M134	6	78.0	M 6	5.5	4.0	4.5	120	GO	B	-100 €
MEGANE III Berline 1.5L dCi (110ch) FAP Eco2	M10RENV000P136	6	81.0	M 6	5.6	4.0	4.6	120	GO	B	-100 €
MEGANE III Berline 1.5L dCi (110ch) FAP Eco2 Euro5	M10RENV0007834	6	81.0	M 6	5.1	4.0	4.4	114	GO	B	-500 €
MEGANE III Berline 1.9L dCi (130ch) Eco2	M10RENV000V143	7	96.0	M 6	6.2	4.4	5.1	134	GO	C	-
MEGANE III Berline 1.9L dCi (130ch) FAP Eco2 Euro5	M10RENV0000148	7	96.0	M 6	6.2	4.5	5.1	135	GO	C	-
MEGANE III Berline 2.0L dCi (160ch) FAP Euro5	M10RENV000U142	9	118.0	M 6	7.5	5.0	5.9	155	GO	D	-
MEGANE III Berline 2.0L dCi BVA6 (150ch) FAP Euro5	M10RENV000X145	9	110.0	A 6	8.7	5.5	6.6	175	GO	E	+ 750 €
MEGANE III Coupé 1.5L dCi (85ch)	M10RENV000U882	5	63.0	M 5	5.1	4.0	4.4	115	GO	B	-500 €
MEGANE III Coupé 1.5L dCi (90ch) FAP Eco2 Euro5	M10RENV000C839	5	66.0	M 5	5.3	4.0	4.4	115	GO	B	-500 €
MEGANE III Coupé 1.5L dCi (105ch) Eco2	M10RENV0005153	6	78.0	M 6	5.5	4.0	4.5	120	GO	B	-100 €
MEGANE III Coupé 1.5L dCi (110ch) FAP Eco2	M10RENV0007155	6	81.0	M 6	5.6	4.0	4.6	120	GO	B	-100 €
MEGANE III Coupé 1.5L dCi (110ch) FAP Eco2 Euro5	M10RENV000D840	6	81.0	M 6	5.1	4.0	4.4	114	GO	B	-500 €

MARQUES - Modèles, Versions	CNIT	Puiss.		BV	Consom.			CO ₂ g/km	Carburant	Classe CO ₂	Bonus (-) Malus (+)
		Admin.	Max.		Urb.	Ex.-urb.	Mixte				
		CV	kW		Litres aux 100 km						
RENAULT - Véhicules Diesel (suite)											
MEGANE III Coupé 1.9L dCi (130ch) Eco2	M10RENV000D161	7	96.0	M 6	6.2	4.4	5.1	134	GO	C	-
MEGANE III Coupé 1.9L dCi (130ch) FAP Eco2 Euro5	M10RENV000A158	7	96.0	M 6	6.2	4.5	5.1	135	GO	C	-
MEGANE III Coupé 2.0L dCi (160ch) FAP Euro5	M10RENV000C160	9	118.0	M 6	7.5	5.0	5.9	155	GO	D	-
MEGANE III Coupé 2.0L dCi BVA6 (150ch) FAP Euro5	M10RENV000F163	9	110.0	A 6	8.7	5.5	6.6	175	GO	E	+ 750 €
MEGANE III Estate 1.5L dCi (85ch)	M10RENV000W884	5	63.0	M 5	5.1	4.0	4.4	115	GO	B	- 500 €
MEGANE III Estate 1.5L dCi (90ch) FAP Eco2 Euro5	M10RENV000N850	5	66.0	M 5	5.3	4.0	4.4	115	GO	B	- 500 €
MEGANE III Estate 1.5L dCi (105ch) Eco2	M10RENV000H844	6	78.0	M 6	5.5	4.0	4.5	120	GO	B	- 100 €
MEGANE III Estate 1.5L dCi (110ch) FAP Eco2	M10RENV000J846	6	81.0	M 6	5.8	4.2	4.8	126	GO	C	-
MEGANE III Estate 1.5L dCi (110ch) FAP Eco2 Euro5	M10RENV000X885	6	81.0	M 6	5.1	4.0	4.4	114	GO	B	- 500 €
MEGANE III Estate 1.9L dCi (130ch) FAP Eco2 Euro5	M10RENV000R853	7	96.0	M 6	6.2	4.5	5.1	135	GO	C	-
MEGANE III Estate 2.0L dCi (160ch) FAP Euro5	M10RENV000V179	9	118.0	M 6	7.5	5.0	5.9	155	GO	D	-
MEGANE III Estate 2.0L dCi BVA6 (150ch) FAP Euro5	M10RENV000Y182	9	110.0	A 6	8.7	5.5	6.6	175	GO	E	+ 750 €
MEGANE III Estate dCi (130ch) Eco2	M10RENV000W180	7	96.0	M 6	6.2	4.4	5.1	134	GO	C	-
MODUS dCi (65ch) Eco2	M10RENV0017287 / M10RENV0018288	4	48.0	M 5	5.4	4.2	4.6	120	GO	B	- 100 €
MODUS dCi (85ch) Quickshift5 Eco2	MRE7236SA039	5	63.0	A 5	5.2	4.1	4.5	119	GO	B	- 100 €
MODUS dCi (85ch) Euro4 BVM5 Eco2	MRE5236S3038 / MRE5236ST222	5	63.0	M 5	5.2	4.1	4.5	119	GO	B	- 100 €
MODUS dCi (105ch) Euro4 BVM6 Eco2	MRE5336SM047	6	78.0	M 6	5.6	4.2	4.7	124	GO	C	- 100 €
MODUS dCi (105ch) Eco2	MRE5336SL046	6	78.0	M 6	5.6	4.2	4.7	124	GO	C	- 100 €
MODUS dCi (105ch) FAP Euro4 BVM6 Eco2	MRE5336SG199	6	76.0	M 6	5.7	4.3	4.7	125	GO	C	- 100 €
MODUS dCi (105ch) FAP Euro4 BVM6 Eco2	MRE5336SF198	6	76.0	M 6	5.7	4.3	4.7	125	GO	C	- 100 €
NOUVELLE CLIO Estate 1.5L dCi (70ch) Eco2	M10RENV000S104	4	50.0	M 5	5.3	4.1	4.5	120	GO	B	- 100 €
NOUVELLE CLIO Estate 1.5L dCi (85ch) Eco2	M10RENV000B123	5	63.0	M 5	5.2	3.9	4.3	115	GO	B	- 500 €
NOUVELLE CLIO Estate 1.5L dCi (85ch) Eco2	M10RENV000R103	5	63.0	M 5	5.2	3.9	4.3	115	GO	B	- 500 €
NOUVELLE CLIO Estate 1.5L dCi (85ch) Quickshift5 Eco2	M10RENV000R102 / M10RENV000A122	5	63.0	A 5	5.2	4.0	4.4	118	GO	B	- 100 €
NOUVELLE CLIO Estate 1.5L dCi (105ch) Eco2	M10RENV000D125	6	78.0	M 6	5.7	4.1	4.6	123	GO	C	- 100 €
NOUVELLE CLIO Estate 1.5L dCi (105ch) FAP Eco2	M10RENV000T105	6	78.0	M 6	5.7	4.1	4.6	123	GO	C	- 100 €
NOUVELLE CLIO Estate 1.5L dCi (105ch) FAP Eco2	M10RENV0002114	6	76.0	M 6	5.7	4.2	4.7	124	GO	C	- 100 €
NOUVELLE CLIO Estate 1.5L dCi (105ch) FAPECO2	M10RENV000Y110	6	76.0	M 6	5.7	4.2	4.7	124	GO	C	- 100 €
SCENIC III 1.5L dCi (85ch) Eco2	M10RENV0004188	5	63.0	M 6	5.6	4.6	4.9	130	GO	C	-

SCENIC III 1.5L dCi (105ch) Eco2	M10RENV0005189	6	78.0	M 6	5.7	4.5	4.9	130	GO	C	-
SCENIC III 1.5L dCi (105ch) Eco2	M10RENV000N232	6	78.0	M 6	5.9	4.6	5.1	134	GO	C	-
SCENIC III 1.5L dCi (110ch) FAP Eco2	M10RENV0008192	6	81.0	M 6	6.1	4.5	5.1	134	GO	C	-
SCENIC III 1.5L dCi (110ch) FAP Eco2	M10RENV000P233	6	81.0	M 6	6.3	4.5	5.2	136	GO	C	-
SCENIC III 1.5L dCi (110ch) FAP Eco2 Euro5	M10RENV0009218	6	81.0	M 6	6.1	4.5	5.1	134	GO	C	-
SCENIC III 1.9L dCi (130ch)	M10RENV000Z208	7	96.0	M 6	6.8	4.8	5.5	145	GO	D	-
SCENIC III 2.0L dCi (160ch) FAP Euro5	M10RENV000W205	9	118.0	M 6	8.3	5.6	6.6	173	GO	E	+ 750 €
SCENIC III 2.0L dCi BVA6 (150ch) FAP Euro5	M10RENV0006215	9	110.0	A 6	9.0	5.9	7.0	184	GO	E	+ 750 €
TRAFIC Combi 9 pl. L1H1 1.0t 2.0L dCi (90ch)	M10RENV000R951	7	66.0	M 6	9.2	6.7	7.6	202	GO	F	+ 1600 €
TRAFIC Combi 9 pl. L1H1 1.0t 2.0L dCi (115ch)	M10RENV000V955	8	84.0	M 6	9.1	6.6	7.5	199	GO	E	+ 1600 €
TRAFIC Combi 9 pl. L1H1 1.0t 2.0L dCi (115ch)	MRES43L3455	8	84.0	M 6	10.2	7.4	8.4	224	GO	F	+ 1600 €
TRAFIC Combi 9 pl. L1H1 1.0t 2.0L dCi (115ch) Quickshift6	M10RENV000N947	8	84.0	A 6	8.2	6.9	7.4	194	GO	E	+ 750 €
TRAFIC Combi 9 pl. L1H1 1.2t 2.0L dCi (90ch)	M10RENV000M971	7	66.0	M 6	9.3	6.8	7.8	205	GO	F	+ 1600 €
TRAFIC Combi 9 pl. L1H1 1.2t 2.0L dCi (115ch)	M10RENV0002962	8	84.0	A 6	8.5	7.0	7.5	199	GO	E	+ 1600 €
TRAFIC Combi 9 pl. L1H1 1.2t 2.0L dCi (115ch)	M10RENV0001961	8	84.0	M 6	9.3	6.8	7.8	205	GO	F	+ 1600 €
TRAFIC Combi 9 pl. L2H1 1.2t 2.0L dCi (90ch)	M10RENV000N972	7	66.0	M 6	9.3	6.8	7.8	205	GO	F	+ 1600 €
TRAFIC Combi 9 pl. L2H1 1.2t 2.0L dCi (115ch)	M10RENV0003963	8	84.0	M 6	9.3	6.8	7.8	205	GO	F	+ 1600 €
TRAFIC Combi 9 pl. L2H1 1.2t 2.0L dCi (115ch) Quickshift6	M10RENV0004964	8	84.0	A 6	8.5	7.0	7.5	199	GO	E	+ 1600 €
TRAFIC Combi L1H1 1.0t 2.5L dCi (150ch) BVA6	M10RENV000B996	10	107.0	A 6	9.6	7.5	8.3	218	GO	F	+ 1600 €
TRAFIC Combi L1H1 1.0t 2.5L dCi (150ch) BVM6	M10RENV000A995	10	107.0	M 6	10.5	7.7	8.8	232	GO	F	+ 1600 €
TRAFIC Combi 6 pl. L1H1 1.1t 2.5L dCi (150ch) BVA6	M10RENV001X011	10	107.0	A 6	9.6	7.5	8.3	218	GO	F	+ 1600 €
TRAFIC Combi 6 pl. L1H1 1.1t 2.5L dCi (150ch) BVM6	M10RENV001W010	10	107.0	M 6	10.5	7.7	8.8	232	GO	F	+ 1600 €
TRAFIC Combi 9 pl. L1H1 1.0t 2.5L dCi (150ch)	M10RENV000P948	10	107.0	M 6	10.5	7.7	8.8	232	GO	F	+ 1600 €
TRAFIC Combi 9 pl. L1H1 1.0t 2.5L dCi (150ch) BVA6	M10RENV000X957	10	107.0	A 6	9.6	7.5	8.3	218	GO	F	+ 1600 €
TRAFIC Combi 9 pl. L1H1 1.2t 2.5L dCi (150ch) Quickshift6 FAP	M10RENV0006966	10	107.0	A 6	9.6	7.5	8.3	218	GO	F	+ 1600 €
TRAFIC Combi 9 pl. L1H1 1.2t 2.5L dCi (150ch) BVA6	M10RENV0000985 / M10RENV000Y983	10	107.0	A 6	9.6	7.5	8.3	218	GO	F	+ 1600 €
TRAFIC Combi 9 pl. L1H1 1.2t 2.5L dCi (150ch) BVM6	M10RENV000X982 / M10RENV000Z984	10	107.0	M 6	10.5	7.7	8.8	232	GO	F	+ 1600 €
TRAFIC Combi 9 pl. L2H1 1.2t 2.5L dCi (150ch) FAP	M10RENV0007967	10	107.0	M 6	10.5	7.7	8.8	232	GO	F	+ 1600 €
TRAFIC Combi 9 pl. L2H1 1.2t 2.5L dCi (150ch) Quickshift6 FAP	M10RENV0008968	10	107.0	A 6	9.6	7.5	8.3	218	GO	F	+ 1600 €
TRAFIC Génération L1H1 1.0t 2.0L dCi (115ch)	M10RENV001S042	8	84.0	M 6	9.3	6.8	7.8	205	GO	F	+ 1600 €
TRAFIC Génération L1H1 1.0t 2.0L dCi (115ch) BVA6	M10RENV001T043	8	84.0	A 6	8.5	7.0	7.5	199	GO	E	+ 1600 €
TRAFIC Génération L1H1 1.1t 2.5L dCi (150ch) FAP	M10RENV001U044	10	107.0	M 6	10.7	7.9	8.9	236	GO	F	+ 1600 €
TRAFIC Génération L1H1 1.1t 2.5L dCi (150ch) Quickshift6	M10RENV001V045	10	107.0	A 6	9.8	7.8	8.5	225	GO	F	+ 1600 €
TRAFIC Passenger L1H1 1.0t 2.0L dCi (90ch)	M10RENV0006991	7	66.0	M 6	9.3	6.8	7.8	205	GO	F	+ 1600 €

MARQUES - Modèles, Versions	CNIT	Puiss.		BV	Consom.			CO ₂ g/km	Carburant	Classe CO ₂	Bonus (-) Malus (+)
		Admin.	Max.		Urb.	Ex-urb.	Mixte				
		CV	kW		Litres aux 100 km						
RENAULT - Véhicules Diesel (suite)											
TRAFIC Passenger L1H1 1.0t 2.0L dCi (115ch) BVA6	M10RENV0002987	8	84.0	A 6	8.5	7.0	7.5	199	GO	E	+ 1600 €
TRAFIC Passenger L1H1 1.0t 2.0L dCi (115ch) BVM6	M10RENV0001986	8	84.0	M 6	9.3	6.8	7.8	205	GO	F	+ 1600 €
TRAFIC Passenger L1H1 1.0t 2.5L dCi (150ch) BVA6 FAP	M10RENV0004989	10	107.0	A 6	9.6	7.5	8.3	218	GO	F	+ 1600 €
TRAFIC Passenger L1H1 1.0t 2.5L dCi (150ch) FAP	M10RENV0003988	10	107.0	M 6	10.5	7.7	8.8	232	GO	F	+ 1600 €
TWINGO 1.5L dCi (65ch) Eco2	M10RENV0015188	4	47.0	M 5	5.2	3.8	4.3	113	GO	B	- 500 €
TWINGO 1.5L dCi (85ch) HP Eco2	M10RENV0018191	4	62.0	M 5	4.8	3.5	4.0	104	GO	B	- 500 €
VELSATIS 2.0L dCi (150ch) FAP Euro4	MRE5622RM451	9	110.0	M 6	9.2	6.4	7.3	194	GO	E	+ 750 €
VELSATIS 2.0L dCi (175ch) FAP Euro4	MRE5722RJ377	11	127.0	M 6	9.2	6.4	7.3	194	GO	E	+ 750 €
VELSATIS 3.0L dCi BVA6 Proactive Euro4	MRE7822RB209	12	133.0	A 6	12.0	6.9	8.7	232	GO	F	+ 1600 €
SAAB - Véhicules essence											
9-3 Berline 2.0T (210ch) BA6	M10SABVP000A040	14	154.0	A 6	14.9	7.1	9.9	238	ES	F	+ 1600 €
9-3 X 2.0T (210ch) BA6	M10SABVP000Y064	14	154.0	A 6	15.1	7.2	10.1	242	ES	F	+ 1600 €
9-5 Estate 2.3T BA5	M10SABVP000S094	18	191.0	A 5	15.4	7.1	10.2	244	ES	F	+ 1600 €
9-5 Estate 2.3T BM5	M10SABVP000T095	17	191.0	M 5	12.4	6.8	8.9	214	ES	F	+ 1600 €
SAAB - Véhicules Diesel											
9-3 Berline 1.9 TiD BM6	M10SABVP0003033	7	88.0	M 6	7.0	4.3	5.3	139	GO	C	-
9-3 Berline 1.9 TiDS BA6	M10SABVP0004034	9	110.0	A 6	9.4	5.0	6.6	177	GO	E	+ 750 €
9-3 Berline 1.9 TiDS BM6	M10SABVP0007037	8	110.0	M 6	6.9	4.4	5.3	139	GO	C	-
9-3 Berline 1.9 TTiD BA6	M10SABVP000G082	10	132.0	A 6	8.8	5.0	6.4	168	GO	E	+ 750 €
9-3 Berline 1.9 TTiD BM6	M10SABVP000T023	10	132.0	M 6	6.9	4.4	5.3	139	GO	C	-
9-3 Berline 1.9 TTiD BM6 (Aero)	M10SABVP000U024	10	132.0	M 6	7.5	4.5	5.6	149	GO	D	-
9-3 Cabriolet 1.9 TiDS BA6	M10SABVP000J013	9	110.0	A 6	9.8	5.4	7.0	189	GO	E	+ 750 €
9-3 Cabriolet 1.9 TiDS BM6	M10SABVP000K014	9	110.0	M 6	7.8	4.8	5.9	157	GO	D	+ 200 €
9-3 Cabriolet 1.9 TTiD BA6	M10SABVP000N017	11	132.0	A 6	9.1	5.2	6.6	175	GO	E	+ 750 €
9-3 Cabriolet 1.9 TTiD BM6	M10SABVP000C006	10	132.0	M 6	7.7	4.7	5.8	154	GO	D	-
9-3 Sport-Hatch 1.9 TiD BM6	M10SABVP000T059	7	88.0	M 6	7.1	4.5	5.5	144	GO	D	-

9-3 Sport-Hatch 1.9 TiDS BA6	M10SABVP000U060	9	110.0	A 6	9.5	5.1	6.7	179	GO	E	+ 750 €
9-3 Sport-Hatch 1.9 TiDS BM6	M10SABVP000V061	8	110.0	M 6	7.0	4.6	5.5	144	GO	D	-
9-3 Sport-Hatch 1.9 TTiD BM6 (Aero)	M10SABVP000K050	10	132.0	M 6	7.7	4.7	5.8	154	GO	D	-
9-3 X 1.9 TTiD BA6	M10SABVP000H083	11	132.0	A 6	9.0	5.2	6.6	173	GO	E	+ 750 €
9-3 X 1.9 TTiD BM6	M10SABVP000J049	10	132.0	M 6	7.0	4.6	5.5	144	GO	D	-
9-5 Estate 1.9 TiDS BA5	M10SABVP000U096	10	110.0	A 5	10.4	5.9	7.6	204	GO	F	+ 1600 €
9-5 Estate 1.9 TiDS BM5	M10SABVP0006097	9	110.0	M 5	9.0	5.6	6.8	184	GO	E	+ 750 €
SEAT - Véhicules essence											
ALTEA 1.4L (85ch)	M10SETVP000P263	6	63.0	M 5	8.8	5.4	6.7	159	ES	D	+ 200 €
ALTEA 1.4L TSI (125ch)	M10SETVP000R265	7	92.0	M 6	8.3	5.3	6.4	152	ES	D	-
ALTEA 1.6L (102ch)	M10SETVP000H255	7	75.0	M 5	9.9	5.8	7.3	173	ES	E	+ 750 €
ALTEA 1.8L TSI (160ch) DSG 7	M10SETVP000U268	9	118.0	A 7	8.9	5.5	6.7	157	ES	D	+ 200 €
ALTEA 1.8L TSI (160ch)	M10SETVP000V269	9	118.0	M 6	9.3	5.8	7.1	165	ES	E	+ 750 €
ALTEA XL 1.4L TSI (125ch)	M10SETVP0000238	7	92.0	M 6	8.3	5.3	6.4	152	ES	D	-
ALTEA XL 1.6L (102ch)	M10SETVP000R228	7	75.0	M 5	10.1	6.0	7.5	178	ES	E	+ 750 €
ALTEA XL 1.8L TSI (160ch)	M10SETVP0004242	9	118.0	M 6	9.3	5.8	7.1	165	ES	E	+ 750 €
ALTEA XL 1.8L TSI (160ch) DSG 7	M10SETVP0003241	9	118.0	A 7	9.0	5.6	6.8	159	ES	D	+ 200 €
EXEO 1.6L (102ch)	M10SETVP000M030	7	75.0	M 6	10.6	5.7	7.5	175	ES	E	+ 750 €
EXEO 1.6L (102ch)	M10SETVP000T037	7	75.0	M 6	10.9	5.8	7.7	179	ES	E	+ 750 €
EXEO 1.8L T (150ch)	M10SETVP000S036	9	110.0	M 6	10.9	6.1	7.9	184	ES	E	+ 750 €
EXEO 1.8L T (150ch)	M10SETVP000Z043	9	110.0	M 6	11.2	6.3	8.1	189	ES	E	+ 750 €
EXEO 2.0L TSI (200ch)	M10SETVP000P032	12	147.0	M 6	10.9	5.8	7.7	179	ES	E	+ 750 €
EXEO 2.0L TSI (200ch)	M10SETVP000V039	12	147.0	M 6	11.1	6.0	7.9	184	ES	E	+ 750 €
LEON 1.4L (85ch)	M10SETVP000L065	5	63.0	M 5	8.6	5.2	6.5	154	ES	D	-
LEON 1.4L TSI (125ch)	M10SETVP000N067	7	92.0	M 6	8.1	5.1	6.2	148	ES	D	-
LEON 1.6L (102ch)	M10SETVP000C056	6	75.0	M 5	9.9	5.6	7.2	169	ES	E	+ 750 €
LEON 1.8L TSI (160ch)	M10SETVP000S072	9	118.0	M 6	9.0	5.5	6.8	159	ES	D	+ 200 €
LEON 1.8L TSI (160ch) DSG7	M10SETVP000R071	9	118.0	A 7	8.8	5.3	6.6	153	ES	D	-
LEON 2.0L TSI (211ch) DSG FR	M10SETVP000P069	13	155.0	A 6	9.9	6.0	7.5	174	ES	E	+ 750 €
LEON 2.0L TSI (211ch) FR	M10SETVP000R070	13	155.0	M 6	10.0	5.7	7.3	170	ES	E	+ 750 €
LEON 2.0L TSI (240ch) CUPRA	M10SETVP000U074	15	177.0	M 6	10.7	6.6	8.1	190	ES	E	+ 750 €
LEON 2.0L TSI (240ch) CUPRA-R	M10SETVP000C338	17	195.0	M 6	10.7	6.6	8.1	190	ES	E	+ 750 €
NOUVELLE IBIZA 5 p. 1.2L (70ch)	M10SETVP000G315	5	51.0	M 5	7.6	4.9	5.9	139	ES	C	-
NOUVELLE IBIZA 5 p. 1.4L 16v (85ch)	M10SETVP000C311	5	63.0	M 5	8.1	4.8	6.0	142	ES	D	-

MARQUES - Modèles, Versions	CNIT	Puiss.		BV	Consom.			CO ₂ g/km	Carburant	Classe CO ₂	Bonus (-) Malus (+)
		Admin.	Max.		Urb.	Ex-urb.	Mixte				
		CV	kW		Litres aux 100 km						
SEAT - Véhicules essence (suite)											
NOUVELLE IBIZA 5 p. 1.4L TSI (150ch) DSG7	M10SETVP000M321	8	110.0	A 7	8.1	5.3	6.3	146	ES	D	-
NOUVELLE IBIZA 5 p. 1.6L (105ch)	M10SETVP0004303	6	77.0	M 5	8.4	5.0	6.3	149	ES	D	-
NOUVELLE IBIZA SC 1.2L (70ch)	M10SETVP000E313	5	51.0	M 5	7.6	4.9	5.9	139	ES	C	-
NOUVELLE IBIZA SC 1.4L 16v (85ch)	M10SETVP000A309	5	63.0	M 5	8.1	4.8	6.0	142	ES	D	-
NOUVELLE IBIZA SC 1.4L TSI (150ch) DSG7	M10SETVP000K319	8	110.0	A 7	8.1	5.3	6.3	146	ES	D	-
NOUVELLE IBIZA SC 1.4L TSI (180ch) DSG7	M10SETVP000J317	10	132.0	A 7	8.3	5.3	6.4	148	ES	D	-
NOUVELLE IBIZA SC 1.6L (105ch)	M10SETVP000Z301	6	77.0	M 5	8.4	5.0	6.3	149	ES	D	-
NOUVELLE IBIZA SC 1.6L (105ch) DSG7	M10SETVP000D299 / M10SETVP000Y297	6	77.0	A 7	7.7	4.8	5.8	139	ES	C	-
SEAT - Véhicules Diesel											
ALHAMBRA 1.9L TDI (115ch)	M10SETVP0005182	7	85.0	M 6	8.0	5.6	6.5	172	GO	E	+ 750 €
ALHAMBRA 1.9L TDI (115ch) Tiptronic	M10SETVP000E191	8	85.0	A 5	10.0	5.9	7.4	196	GO	E	+ 1600 €
ALHAMBRA 2.0L TDI (140ch) FAP Ecomotive	M10SETVP000Z176	8	103.0	M 6	7.8	4.9	6.0	159	GO	D	+ 200 €
ALTEA 1.6L TDI (105ch) FAP	M10SETVP000S266	5	77.0	M 5	5.2	4.1	4.5	119	GO	B	- 100 €
ALTEA 1.9L TDI (90ch)	M10SETVP000P262	5	66.0	M 5	6.8	4.5	5.4	142	GO	D	-
ALTEA 1.9L TDI (105ch)	M10SETVP000N261	6	77.0	M 5	6.8	4.5	5.4	142	GO	D	-
ALTEA 1.9L TDI (105ch) DSG FAP	M10SETVP000B249	6	77.0	A 6	7.7	5.0	6.0	159	GO	D	+ 200 €
ALTEA 2.0L TDI (140ch) FAP	M10SETVP000F253	8	103.0	M 6	7.4	4.9	5.8	154	GO	D	-
ALTEA 2.0L TDI (140ch)	M10SETVP000A248	8	103.0	M 6	7.5	4.5	5.7	149	GO	D	-
ALTEA 2.0L TDI (140ch) DSG	M10SETVP0009247	8	103.0	A 6	7.7	5.1	6.0	159	GO	D	+ 200 €
ALTEA 2.0L TDI (170ch) FAP	M10SETVP000W270	9	125.0	M 6	7.3	4.6	5.6	146	GO	D	-
ALTEA Freetrack 2.0L TDI (140ch) FAP 2WD	M10SETVP000Y272	8	103.0	M 6	7.7	5.3	6.1	163	GO	E	+ 750 €
ALTEA Freetrack 2.0L TDI (140ch) FAP 4WD	M10SETVP000Z273	8	103.0	M 6	8.2	5.5	6.5	171	GO	E	+ 750 €
ALTEA Freetrack 2.0L TDI (170ch) FAP 4WD	M10SETVP0005279	10	125.0	M 6	7.7	5.2	6.0	159	GO	D	+ 200 €
ALTEA XL 1.6L TDI (105ch) FAP	M10SETVP000I239	5	77.0	M 5	5.2	4.1	4.5	119	GO	B	- 100 €
ALTEA XL 1.9L TDI (105ch)	M10SETVP000W234	6	77.0	M 5	6.8	4.5	5.4	142	GO	D	-
ALTEA XL 1.9L TDI (105ch) DSG FAP	M10SETVP000K222	6	77.0	A 6	7.7	5.0	6.0	159	GO	D	+ 200 €
ALTEA XL 2.0L TDI (140ch)	M10SETVP000J221	8	103.0	M 6	7.8	4.8	5.8	155	GO	D	-
ALTEA XL 2.0L TDI (140ch) DSG	M10SETVP000J220	8	103.0	A 6	7.7	5.1	6.0	162	GO	E	+ 750 €

ALTEA XL 2.0L TDI (140ch) FAP	M10SETVP000P226	8	103.0	M 6	7.5	5.1	6.0	159	GO	D	+ 200 €
ALTEA XL 2.0L TDI (170ch) FAP	M10SETVP0005243	10	125.0	M 6	7.4	4.7	5.7	149	GO	D	-
EXEO 2.0L TDI FAP (120ch)	M10SETVP000R034	7	88.0	M 6	7.4	4.1	5.3	139	GO	C	-
EXEO 2.0L TDI FAP (120ch)	M10SETVP000X041	7	88.0	M 6	7.5	4.3	5.5	143	GO	D	-
EXEO 2.0L TDI FAP (143ch)	M10SETVP000W040	8	105.0	M 6	7.5	4.3	5.5	143	GO	D	-
EXEO 2.0L TDI FAP (143ch)	M10SETVP000P033	8	105.0	M 6	7.4	4.1	5.3	139	GO	C	-
EXEO 2.0L TDI FAP (170ch)	M10SETVP000Y042	10	125.0	M 6	8.1	4.6	5.9	153	GO	D	-
EXEO 2.0L TDI FAP (170ch)	M10SETVP000R035	10	125.0	M 6	8.1	4.6	5.9	153	GO	D	-
LEON 1.9L TDI (90ch)	M10SETVP000K064	5	66.0	M 5	6.5	4.3	5.0	135	GO	C	-
LEON 1.9L TDI (105ch)	M10SETVP000J063	6	77.0	M 5	6.5	4.3	5.0	135	GO	C	-
LEON 1.9L TDI (105ch) FAP	M10SETVP0008052	6	77.0	M 5	6.2	4.3	5.0	133	GO	C	-
LEON 1.9L TDI (105ch) FAP DSG	M10SETVP0004048	6	77.0	A 6	7.6	4.9	5.8	154	GO	D	-
LEON 1.9L TDI (105ch) FAP Ecomotive	M10SETVP0006050	5	77.0	M 5	5.7	3.9	4.5	119	GO	B	- 100 €
LEON 2.0L TDI (140ch)	M10SETVP000A054	8	103.0	M 6	7.0	4.7	5.5	147	GO	D	-
LEON 2.0L TDI (140ch) DSG	M10SETVP0009053	8	103.0	A 6	7.5	5.0	5.9	156	GO	D	+ 200 €
LEON 2.0L TDI (140ch) FAP	M10SETVP0003047	8	103.0	M 6	7.4	4.6	5.6	147	GO	D	-
LEON 2.0L TDI (170ch) FAP DSG FR Common Rail	M10SETVP000V075	9	125.0	A 6	7.1	4.8	5.6	148	GO	D	-
LEON 2.0L TDI (170ch) FAP FR Common Rail	M10SETVP000W076	9	125.0	M 6	6.9	4.4	5.3	139	GO	C	-
NOUVELLE IBIZA 5 p. 1.4L TDI (80ch) FAP	M10SETVP000W295	4	59.0	M 5	5.6	3.6	4.3	114	GO	B	- 500 €
NOUVELLE IBIZA 5 p. 1.4L TDI (80ch) FAP Ecomotive	M10SETVP0009283	4	59.0	M 5	4.9	3.0	3.7	98	GO	A	- 500 €
NOUVELLE IBIZA 5 p. 1.6L TDI (90ch) FAP Common Rail	M10SETVP000R325	5	66.0	M 5	5.1	3.6	4.2	109	GO	B	- 500 €
NOUVELLE IBIZA 5 p. 1.6L TDI (105ch) FAP Common Rail	M10SETVP000U329	5	77.0	M 5	5.1	3.6	4.2	109	GO	B	- 500 €
NOUVELLE IBIZA SC 1.4L TDI (80ch) FAP	M10SETVP000U293	4	59.0	M 5	5.6	3.6	4.3	114	GO	B	- 500 €
NOUVELLE IBIZA SC 1.4L TDI (80ch) FAP Ecomotive	M10SETVP0007281	4	59.0	M 5	4.9	3.0	3.7	98	GO	A	- 500 €
NOUVELLE IBIZA SC 1.6L TDI (90ch) FAP Common Rail	M10SETVP000P323	5	66.0	M 5	5.1	3.6	4.2	109	GO	B	- 500 €
NOUVELLE IBIZA SC 1.6L TDI (105ch) FAP Common Rail	M10SETVP000S327	5	77.0	M 5	5.1	3.6	4.2	109	GO	B	- 500 €
SKODA - Véhicules essence											
FABIA Berline 1.2L (60ch) BVM5	M10SKDVP0005120 / M10SKDVP0006121	4	44.0	M 5	7.8	4.8	5.9	140	ES	C	-
FABIA Berline 1.2L (70ch) BVM5	M10SKDVP0003118 / M10SKDVP0004119	5	51.0	M 5	7.7	4.9	5.9	140	ES	C	-
FABIA Berline 1.4L (85ch) BVM5	M10SKDVP0000115 / M10SKDVP0002114	5	63.0	M 5	8.6	5.3	6.5	154	ES	D	-
FABIA Berline 1.6L (105ch) BVA6	M10SKDVP000V110 / M10SKDVP000X112	7	77.0	A 6	10.2	6.0	7.5	180	ES	E	+ 750 €
FABIA Berline 1.6L (105ch) BVM5	M10SKDVP000W111 / M10SKDVP000Y113	7	77.0	M 5	9.1	5.6	6.9	165	ES	E	+ 750 €
FABIA Combi 1.2L (60ch) BVM5	M10SKDVP0001152 / M10SKDVP0002153	4	44.0	M 5	7.8	4.8	5.9	140	ES	C	-
FABIA Combi 1.2L (70ch) BVM5	M10SKDVP0000151 / M10SKDVP000Z150	5	51.0	M 5	7.7	4.9	5.9	140	ES	C	-

MARQUES - Modèles, Versions	CNIT	Puiss.		BV	Consom.			CO ₂ g/km	Carburant	Classe CO ₂	Bonus (-) Malus (+)
		Admin.	Max.		Urb.	Ex.-urb.	Mixte				
		CV	kW		Litres aux 100 km						
SKODA - Véhicules essence (suite)											
FABIA Combi 1.4L (85ch) BVM5	M10SKDVP000U145 / M10SKDVP000V146	5	63.0	M 5	8.6	5.3	6.5	154	ES	D	-
FABIA Combi 1.6L (105ch) BVA6	M10SKDVP000P139 / M10SKDVP000R141	7	77.0	A 6	10.2	6.0	7.5	180	ES	E	+ 750 €
FABIA Combi 1.6L (105ch) BVA6 Scout	M10SKDVP000S143	7	77.0	A 6	10.2	6.0	7.5	180	ES	E	+ 750 €
FABIA Combi 1.6L (105ch) BVM5	M10SKDVP000P140 / M10SKDVP000R142	7	77.0	M 5	9.1	5.6	6.9	165	ES	E	+ 750 €
FABIA Combi 1.6L (105ch) BVM5 Scout	M10SKDVP000T144	7	77.0	M 5	9.1	5.6	6.9	165	ES	E	+ 750 €
OCTAVIA Berline 1.4L (122ch) BVM6	M10SKDVP000Z017	7	90.0	M 6	8.5	5.0	6.3	148	ES	D	-
OCTAVIA Berline 1.4L (122ch) DSG7	M10SKDVP000Y016	7	90.0	A 7	8.0	5.3	6.3	147	ES	D	-
OCTAVIA Berline 1.6L (102ch) BVM5	M10SKDVP0000018 / M10SKDVP000U012	7	75.0	M 5	10.0	5.8	7.4	176	ES	E	+ 750 €
OCTAVIA Berline 1.8L (160ch) BVM6	M10SKDVP000P334	9	118.0	M 6	9.5	5.5	6.9	158	ES	D	+ 200 €
OCTAVIA Berline 1.8L (160ch) DSG7	M10SKDVP0003021	9	118.0	A 7	9.1	5.4	6.6	155	ES	D	-
OCTAVIA Berline 2.0L (200ch) BVM6	M10SKDVP0002020	12	147.0	M 6	10.2	5.9	7.5	175	ES	E	+ 750 €
OCTAVIA Berline 2.0L (200ch) DSG6	M10SKDVP0001019	12	147.0	A 6	10.4	6.2	7.7	180	ES	E	+ 750 €
OCTAVIA Combi 1.4L (122ch) BVM6	M10SKDVP000P043	7	90.0	M 6	8.5	5.0	6.3	148	ES	D	-
OCTAVIA Combi 1.4L (122ch) DSG7	M10SKDVP000P042	7	90.0	A 7	8.0	5.3	6.3	147	ES	D	-
OCTAVIA Combi 1.6L (102ch) BVM5	M10SKDVP000J037 / M10SKDVP000R044	7	75.0	M 5	10.0	5.8	7.4	176	ES	E	+ 750 €
OCTAVIA Combi 1.8L (160ch) BVM6	M10SKDVP000S337	9	118.0	M 6	9.5	5.5	6.9	158	ES	D	+ 200 €
OCTAVIA Combi 1.8L (160ch) DSG7	M10SKDVP000T047	9	118.0	A 7	9.1	5.4	6.6	155	ES	D	-
OCTAVIA Combi 2.0L (200ch) BVM6	M10SKDVP000S046	12	147.0	M 6	10.2	5.9	7.5	175	ES	E	+ 750 €
OCTAVIA Combi 2.0L (200ch) DSG6	M10SKDVP000R045	12	147.0	A 6	10.4	6.2	7.7	180	ES	E	+ 750 €
ROOMSTER 1.4L (85ch)	M10SKDVP000H168	6	63.0	M 5	8.9	5.6	6.8	162	ES	E	+ 750 €
ROOMSTER 1.6L (105ch) BVA6	M10SKDVP000D164	7	77.0	A 6	10.2	6.0	7.5	180	ES	E	+ 750 €
ROOMSTER 1.6L (105ch) BVA6 Scout	M10SKDVP000F166	7	77.0	A 6	10.2	6.0	7.5	180	ES	E	+ 750 €
ROOMSTER 1.6L (105ch) BVM5	M10SKDVP000E165	7	77.0	M 5	9.2	5.7	6.9	165	ES	E	+ 750 €
ROOMSTER 1.6L (105ch) BVM5 Scout	M10SKDVP000G167	7	77.0	M 5	9.2	5.7	6.9	165	ES	E	+ 750 €
SUPERB 1.4L TFSI (125ch) BVM6	M10SKDVP000U242	7	92.0	M 6	9.0	5.4	6.8	157	ES	D	+ 200 €
SUPERB 1.8L TFSI (160ch) BVM6	M10SKDVP0008256 / M10SKDVP000C260	9	118.0	M 6	9.4	5.9	7.2	169	ES	E	+ 750 €
SUPERB 1.8L TFSI (160ch) BVM6 4X4	M10SKDVP000E262	10	118.0	M 6	10.6	6.6	8.1	189	ES	E	+ 750 €
SUPERB 1.8L TFSI (160ch) DSG7	M10SKDVP0006254 / M10SKDVP000A258	9	118.0	A 7	9.4	5.7	7.1	168	ES	E	+ 750 €
SUPERB 3.6L V6 (260ch) DSG6 4X4	M10SKDVP000G264 / M10SKDVP000J266	17	191.0	A 6	14.7	7.4	10.1	235	ES	F	+ 1600 €

SUPERB Combi 1.4L TFSI (125ch) BVM6	M10SKDVP000W280	7	92.0	M 6	9.0	5.6	6.9	159	ES	D	+ 200 €
SUPERB Combi 1.8L TFSI (160ch) BVM6	M10SKDVP000L294 / M10SKDVP000P298	9	118.0	M 6	9.5	6.0	7.3	171	ES	E	+ 750 €
SUPERB Combi 1.8L TFSI (160ch) BVM6 4X4	M10SKDVP000R300	10	118.0	M 6	10.7	6.7	8.2	191	ES	E	+ 750 €
SUPERB Combi 1.8L TFSI (160ch) DSG7	M10SKDVP000J292 / M10SKDVP000N296	9	118.0	A 7	9.5	5.9	7.3	170	ES	E	+ 750 €
SUPERB Combi 3.6L V6 (260ch) DSG6 4X4	M10SKDVP000T302 / M10SKDVP000V304	17	191.0	A 6	14.4	7.8	10.2	237	ES	F	+ 1600 €
YETI 1.2L TSI (105ch) BVM6	M10SKDVP000Y307	6	77.0	M 6	7.9	5.9	6.6	154	ES	D	-
YETI 1.2L TSI (105ch) DSG7	M10SKDVP000K196	7	77.0	A 7	9.6	5.6	7.1	165	ES	E	+ 750 €
YETI 1.8L TSI (160ch) BVM6 4X4	M10SKDVP000Z441	10	118.0	M 6	10.1	6.9	8.0	189	ES	E	+ 750 €
SKODA - Véhicules Diesel											
FABIA Berline 1.4L TDI (80ch) BVM5	M10SKDVP000R106 / M10SKDVP000S107	5	59.0	M 5	5.7	4.0	4.6	120	GO	B	-100 €
FABIA Berline 1.4L TDI FAP (80ch) BVM5	M10SKDVP000N102	4	59.0	M 5	5.3	3.4	4.1	109	GO	B	-500 €
FABIA Berline 1.9L TDI (105ch) BVM5	M10SKDVP000T108 / M10SKDVP000U109	6	77.0	M 5	6.4	4.1	4.9	129	GO	C	-
FABIA Combi 1.4L TDI (80ch) BVM5	M10SKDVP000J133 / M10SKDVP000J134	5	59.0	M 5	5.7	4.0	4.6	120	GO	B	-100 €
FABIA Combi 1.4L TDI (80ch) BVM5 Scout	M10SKDVP000K135	5	59.0	M 5	5.7	4.0	4.6	120	GO	B	-100 €
FABIA Combi 1.4L TDI FAP (80ch) BVM5	M10SKDVP000D128	4	59.0	M 5	5.3	3.4	4.1	109	GO	B	-500 €
FABIA Combi 1.9L TDI (105ch) BVM5	M10SKDVP000L136 / M10SKDVP000M137	6	77.0	M 5	6.4	4.1	4.9	129	GO	C	-
FABIA Combi 1.9L TDI (105ch) BVM5 Scout	M10SKDVP000N138	6	77.0	M 5	6.4	4.1	4.9	129	GO	C	-
OCTAVIA Berline 1.6L (105ch) BVM5	M10SKDVP0004191	5	77.0	M 5	5.7	3.9	4.5	119	GO	B	-100 €
OCTAVIA Berline 1.6L (105ch) BVM5 Greenline	M10SKDVP0003190	5	77.0	M 5	5.5	3.7	4.4	114	GO	B	-500 €
OCTAVIA Berline 1.6L (105ch) DSG7	M10SKDVP000P333	6	77.0	A 7	5.6	4.2	4.7	123	GO	C	-100 €
OCTAVIA Berline 2.0L TDI (136ch) BVM6	M10SKDVP000M004	7	100.0	M 6	6.8	4.5	5.3	140	GO	C	-
OCTAVIA Berline 2.0L TDI (136ch) DSG6	M10SKDVP000L003	8	100.0	A 6	7.8	4.8	5.9	155	GO	D	-
OCTAVIA Berline 2.0L TDI (170ch) BVM6	M10SKDVP000A222	10	125.0	M 6	7.5	4.6	5.7	149	GO	D	-
OCTAVIA Berline 2.0L TDI (170ch) DSG6	M10SKDVP0005023	10	125.0	A 6	7.9	4.9	6.0	159	GO	D	+ 200 €
OCTAVIA Combi 1.6L (105ch) BVM5	M10SKDVP0006193	5	77.0	M 5	5.7	3.9	4.5	119	GO	B	-100 €
OCTAVIA Combi 1.6L (105ch) BVM5 Greenline	M10SKDVP0005192	5	77.0	M 5	5.5	3.7	4.4	114	GO	B	-500 €
OCTAVIA Combi 1.6L (105ch) BVM6 4X4	M10SKDVP000R336	6	77.0	M 6	6.7	4.6	5.4	141	GO	D	-
OCTAVIA Combi 1.6L (105ch) DSG7	M10SKDVP000R335	6	77.0	A 7	5.6	4.2	4.7	123	GO	C	-100 €
OCTAVIA Combi 2.0L TDI (136ch)	M10SKDVP0008026	7	100.0	M 6	6.8	4.5	5.3	140	GO	C	-
OCTAVIA Combi 2.0L TDI (136ch) DSG6	M10SKDVP0007025	8	100.0	A 6	7.8	4.8	5.9	155	GO	D	-
OCTAVIA Combi 2.0L TDI (140ch) 4X4	M10SKDVP000G034	8	103.0	M 6	8.0	5.3	6.3	165	GO	E	+ 750 €
OCTAVIA Combi 2.0L TDI (170ch)	M10SKDVP000C224	10	125.0	M 6	7.5	4.6	5.7	149	GO	D	-
OCTAVIA Combi 2.0L TDI (170ch) DSG6	M10SKDVP000X051	10	125.0	A 6	7.9	4.9	6.0	159	GO	D	+ 200 €
OCTAVIA Combi Scout 2.0L TDI (140ch) 4X4	M10SKDVP000H035	8	103.0	M 6	8.0	5.4	6.4	173	GO	E	+ 750 €

MARQUES - Modèles, Versions	CNIT	Puiss.		BV	Consom.			CO ₂ g/km	Carburant	Classe CO ₂	Bonus (-) Malus (+)
		Admin.	Max.		Urb.	Ex-urb.	Mixte				
		CV	kW		Litres aux 100 km						
SKODA - Véhicules Diesel (suite)											
OCTAVIA Tour Berline 1.9L TDI (100ch)	M10SKDVP000X184	6	74.0	M 5	6.5	4.3	5.1	135	GO	C	-
OCTAVIA Tour Combi 1.9L TDI (100ch)	M10SKDVP000R177	6	74.0	M 5	6.5	4.3	5.1	135	GO	C	-
ROOMSTER 1.4L TDI (80ch)	M10SKDVP0009160	5	59.0	M 5	6.1	4.5	5.1	135	GO	C	-
ROOMSTER 1.9L TDI (105ch)	M10SKDVP000B162	6	77.0	M 5	6.7	4.6	5.3	139	GO	C	-
ROOMSTER 1.9L TDI (105ch) Scout	M10SKDVP000C163	6	77.0	M 5	6.7	4.6	5.3	139	GO	C	-
SUPERB 1.9L TDI (105ch) BVM5	M10SKDVP000J230 / M10SKDVP000S240	6	77.0	M 5	7.3	4.8	5.7	149	GO	D	-
SUPERB 1.9L TDI (105ch) BVM5 FAP	M10SKDVP000G228	6	77.0	M 5	6.3	4.0	4.9	129	GO	C	-
SUPERB 2.0L TDI (140ch) BVM6 FAP	M10SKDVP000M234 / M10SKDVP000R238	8	103.0	M 6	7.5	5.0	5.9	155	GO	D	-
SUPERB 2.0L TDI (140ch) DSG6 FAP	M10SKDVP000K232 / M10SKDVP000P236	8	103.0	A 6	8.9	5.5	6.8	177	GO	E	+ 750 €
SUPERB 2.0L TDI (170ch) BVM6 4X4 FAP	M10SKDVP0004252	10	125.0	M 6	8.3	5.3	6.4	168	GO	E	+ 750 €
SUPERB 2.0L TDI (170ch) BVM6 FAP	M10SKDVP0002250 / M10SKDVP000Y246	10	125.0	M 6	7.7	4.8	5.8	153	GO	D	-
SUPERB 2.0L TDI (170ch) DSG6 FAP	M10SKDVP0000248 / M10SKDVP000W244	10	125.0	A 6	7.8	5.1	6.1	159	GO	D	+ 200 €
SUPERB Combi 1.9L TDI (105ch) BVM5	M10SKDVP000K268 / M10SKDVP000U278	6	77.0	M 5	7.4	4.9	5.8	153	GO	D	-
SUPERB Combi 2.0L TDI (140ch) BVM6 FAP	M10SKDVP000P272 / M10SKDVP000S276	8	103.0	M 6	7.7	5.1	6.1	160	GO	D	+ 200 €
SUPERB Combi 2.0L TDI (140ch) DSG6 FAP	M10SKDVP000M270 / M10SKDVP000R274	9	103.0	A 6	8.9	5.6	6.8	179	GO	E	+ 750 €
SUPERB Combi 2.0L TDI (170ch) BVM6 FAP	M10SKDVP0000284	10	125.0	M 6	7.7	4.9	5.9	155	GO	D	-
SUPERB Combi 2.0L TDI (170ch) BVM6 4X4 FAP	M10SKDVP0006290	10	125.0	M 6	8.4	5.4	6.5	169	GO	E	+ 750 €
SUPERB Combi 2.0L TDI (170ch) BVM6 FAP	M10SKDVP0004288	10	125.0	M 6	7.7	4.9	5.9	155	GO	D	-
SUPERB Combi 2.0L TDI (170ch) DSG6 FAP	M10SKDVP0002286 / M10SKDVP000Y282	10	125.0	A 6	8.0	5.2	6.2	163	GO	E	+ 750 €
YETI 2.0L TDI (110ch) BVM5 4X2	M10SKDVP0001443	6	81.0	M 5	6.6	4.7	5.4	140	GO	C	-
YETI 2.0L TDI (110ch) BVM6 4X4	M10SKDVP0005447	7	81.0	M 6	7.5	5.3	6.1	159	GO	D	+ 200 €
YETI 2.0L TDI (140ch) BVM6 4X4	M10SKDVP0004446	8	103.0	M 6	7.1	5.3	6.0	157	GO	D	+ 200 €
YETI 2.0L TDI (140ch) BVM6 4X4	M10SKDVP000W305	8	103.0	M 6	7.6	5.2	6.1	159	GO	D	+ 200 €
YETI 2.0L TDI (140ch) DSG6 4X4	M10SKDVP000J195	8	103.0	A 6	8.6	5.4	6.6	175	GO	E	+ 750 €
YETI 2.0L TDI (170ch) BVM6 4X4	M10SKDVP0000442	10	125.0	M 6	7.4	5.3	6.1	159	GO	D	+ 200 €
SMART - Véhicules essence											
SMART Forfour 1.0L BVM5	MST1004CM314	4	47.0	M 5	6.9	4.5	5.4	128	ES	C	-
SMART Forfour 1.0L BVM5	MST1004CK312	4	47.0	M 5	6.9	4.5	5.4	128	ES	C	-

SMART Forfour 1.0L BVM5	MST1004CL313	4	47.0	M 5	7.2	4.7	5.6	133	ES	C	-
SMART Forfour 1.0L BVM5	MST1004CN315	4	47.0	M 5	7.2	4.7	5.6	133	ES	C	-
SMART Forfour 1.1L BVA6	MST3104C3290	4	55.0	A 6	6.8	4.4	5.3	125	ES	C	-100 €
SMART Forfour 1.1L BVA6	MST3104CH293	4	55.0	A 6	6.8	4.4	5.3	125	ES	C	-100 €
SMART Forfour 1.1L BVA6	MST3104CJ294 / MST3104CJ295	5	55.0	A 6	7.1	4.6	5.5	130	ES	C	-
SMART Forfour 1.1L BVA6	MST3104CF291 / MST3104CG292	5	55.0	A 6	7.1	4.6	5.5	130	ES	C	-
SMART Forfour 1.1L BVM5	MST1104CU287	5	55.0	M 5	7.0	4.6	5.5	130	ES	C	-
SMART Forfour 1.1L BVM5	MST1104CR284	5	55.0	M 5	7.0	4.6	5.5	130	ES	C	-
SMART Forfour 1.1L BVM5	MST1104CV288 / MST1104CW289	5	55.0	M 5	7.3	4.8	5.7	135	ES	C	-
SMART Forfour 1.1L BVM5	MST1104CS285 / MST1104CT286	5	55.0	M 5	7.3	4.8	5.7	135	ES	C	-
SMART Forfour 1.3L BVA6	MST3204C4281	5	70.0	A 6	7.3	4.6	5.6	133	ES	C	-
SMART Forfour 1.3L BVA6	MST3204C1278	5	70.0	A 6	7.3	4.6	5.6	133	ES	C	-
SMART Forfour 1.3L BVA6	MST3204C2279 / MST3204C3280	6	70.0	A 6	7.5	5.0	5.8	138	ES	C	-
SMART Forfour 1.3L BVA6	MST3204C5282 / MST3204C6283	6	70.0	A 6	7.5	5.0	5.8	138	ES	C	-
SMART Forfour 1.3L BVM5	MST1204CP272	6	70.0	M 5	7.4	4.8	5.8	138	ES	C	-
SMART Forfour 1.3L BVM5	MST1204CS275	6	70.0	M 5	7.4	4.8	5.8	138	ES	C	-
SMART Forfour 1.3L BVM5	MST1204CQ273 / MST1204CR274	6	70.0	M 5	7.7	5.0	6.0	143	ES	D	-
SMART Forfour 1.3L BVM5	MST1204CT276 / MST1204CU277	6	70.0	M 5	7.7	5.0	6.0	143	ES	D	-
SMART Forfour 1.5L (80kW) BVA6	MST3304C8300 / MST3304C9301 / MST3304CA302 / MST3304CB303	6	80.0	A 6	7.6	4.9	5.9	139	ES	C	-
SMART Forfour 1.5L (80kW) BVM5	MST1304C0298 / MST1304C1299 / MST1304CY296 / MST1304CZ297	6	80.0	M 5	7.6	4.9	5.9	140	ES	C	-
SMART Forfour 1.5L (90kW) BVA6	MST3404CQ308 / MST3404CR309 / MST3404CS310 / MST3404CT311	7	90.0	A 6	8.3	5.2	6.4	151	ES	D	-
SMART Forfour 1.5L (90kW) BVM5	MST1404CG304 / MST1404CH305 / MST1404CJ306 / MST1404CJ307	7	90.0	M 5	8.2	5.2	6.3	149	ES	D	-
SMART Forfour Brabus	MST1704CM316 / MST1704CN317	10	130.0	M 5	8.9	5.6	6.8	159	ES	D	+ 200 €
SMART Fortwo 1.0L BVM5	MST1001D5338 / MST1001DY331	4	45.0	M 5	6.1	4.0	4.7	112	ES	B	-500 €
SMART Fortwo 1.0L BVM5	MST1101D9332 / MST1101DG339	4	52.0	M 5	6.1	4.0	4.7	112	ES	B	-500 €
SMART Fortwo 1.0L BVM5	MST1105DJ334 / MST1105DS343	4	52.0	M 5	6.6	4.1	4.9	116	ES	B	-100 €
SMART Fortwo 1.0L BVM5	MST1205DU335	5	62.0	M 5	6.4	4.1	4.9	116	ES	B	-100 €
SMART Fortwo 1.0L BVM5	MST1205D3344	5	62.0	M 5	6.4	4.1	4.9	116	ES	B	-100 €
SMART Fortwo 1.0L BVM5	MST1205D6347	5	62.0	M 5	6.5	4.3	5.1	122	ES	C	-100 €
SMART Fortwo 1.0L BVM5	MST1201DW345	5	62.0	M 5	6.5	4.3	5.1	122	ES	C	-100 €
SMART Fortwo Cabriolet (52kW)	M10SMTVP000U019	4	52.0	M 5	6.6	4.1	4.9	116	ES	B	-100 €

MARQUES - Modèles, Versions	CNIT	Puiss.		BV	Consom.			CO ₂ g/km	Carburant	Classe CO ₂	Bonus (-) Malus (+)
		Admin.	Max.		Urb.	Ex-urb.	Mixte				
		CV	kW		Litres aux 100 km						
SMART - Véhicules essence (suite)											
SMART Fortwo Cabriolet (62kW)	M10SMTVP000B036	5	62.0	M 5	6.5	4.3	5.1	119	ES	B	-100 €
SMART Fortwo Cabriolet (62kW)	M10SMTVP000V020 / M10SMTVP000W021	5	62.0	M 5	6.5	4.3	5.1	119	ES	B	-100 €
SMART Fortwo Cabriolet (62kW)	M10SMTVP000C037	5	62.0	M 5	6.6	4.4	5.2	120	ES	B	-100 €
SMART Fortwo Cabriolet (62kW)	M10SMTVP000Y023 / M10SMTVP000Z024	5	62.0	M 5	6.6	4.4	5.2	120	ES	B	-100 €
SMART Fortwo Cabriolet (62kW)	M10SMTVP000X022	5	62.0	M 5	6.7	4.5	5.3	123	ES	C	-100 €
SMART Fortwo Cabriolet (62kW)	M10SMTVP0000025	5	62.0	M 5	6.8	4.6	5.4	125	ES	C	-100 €
SMART Fortwo Cabriolet Brabus	M10SMTVP0001026	5	72.0	M 5	6.5	4.4	5.2	124	ES	C	-100 €
SMART Fortwo Cabriolet Brabus (72kW)	M10SMTVP000D038	5	72.0	M 5	6.8	4.6	5.4	124	ES	C	-100 €
SMART Fortwo Cabriolet MHD (52kW)	M10SMTVP0002027	4	52.0	M 5	5.3	4.0	4.5	105	ES	B	-500 €
SMART Fortwo Cabriolet MHD (52kW)	M10SMTVP0003028	4	52.0	M 5	5.3	4.1	4.6	106	ES	B	-500 €
SMART Fortwo Cabriolet (45kW) Softip / Softouch	MST1005D2327	4	45.0	M 6	6.0	4.0	4.7	113	ES	B	-500 €
SMART Fortwo Cabriolet (45kW) Softip / Softouch	MST1005D3328	4	45.0	M 6	6.1	4.2	4.9	118	ES	B	-100 €
SMART Fortwo Cabriolet (45kW) Softip / Softouch	MST1005D4329	4	45.0	M 6	6.1	4.3	5.0	120	ES	B	-100 €
SMART Fortwo Cabriolet 1.0L (52kW)	MST1105D2353	4	52.0	M 5	6.6	4.1	4.9	116	ES	B	-100 €
SMART Fortwo Cabriolet Brabus (55kW)	MST1305DH348	5	72.0	M 5	6.5	4.4	5.2	124	ES	C	-100 €
SMART Fortwo Cabriolet Brabus (55kW) Softouch	MST3105DL330	4	55.0	A 6	6.5	4.6	5.3	127	ES	C	-
SMART Fortwo Coupé (37kW) Softip / Softouch	MST1001DM319	3	37.0	M 6	6.0	4.0	4.7	113	ES	B	-500 €
SMART Fortwo Coupé (37kW) Softip / Softouch	MST1001DN320	4	37.0	M 6	6.1	4.2	4.9	118	ES	B	-100 €
SMART Fortwo Coupé (37kW) Softip / Softouch	MST1001DP321	4	37.0	M 6	6.1	4.3	5.0	120	ES	B	-100 €
SMART Fortwo Coupé (45kW) Softip / Softouch	MST1001DP322	4	45.0	M 6	6.0	4.0	4.7	113	ES	B	-500 €
SMART Fortwo Coupé (45kW) Softip / Softouch	MST1001DQ323	4	45.0	M 6	6.1	4.2	4.9	118	ES	B	-100 €
SMART Fortwo Coupé (45kW) Softip / Softouch	MST1001DR324	4	45.0	M 6	6.1	4.3	5.0	120	ES	B	-100 €
SMART Fortwo Coupé (52kW)	M10SMTVP000H006	4	52.0	M 5	6.1	4.0	4.7	112	ES	B	-500 €
SMART Fortwo Coupé (62kW)	M10SMTVP0006031	5	62.0	M 5	6.5	4.3	5.1	119	ES	B	-100 €
SMART Fortwo Coupé (62kW)	M10SMTVP000J007 / M10SMTVP000J008	5	62.0	M 5	6.5	4.3	5.1	119	ES	B	-100 €
SMART Fortwo Coupé (62kW)	M10SMTVP0007032	5	62.0	M 5	6.6	4.4	5.2	120	ES	B	-100 €
SMART Fortwo Coupé (62kW)	M10SMTVP000L010 / M10SMTVP000M011	5	62.0	M 5	6.6	4.4	5.2	120	ES	B	-100 €
SMART Fortwo Coupé (62kW)	M10SMTVP000K009	5	62.0	M 5	6.7	4.5	5.3	123	ES	C	-100 €
SMART Fortwo Coupé (62kW)	M10SMTVP000N012	5	62.0	M 5	6.8	4.6	5.4	125	ES	C	-100 €

SMART Fortwo Coupé 1.0L (45kW)	MST1001DJ351	4	45.0	M 5	6.1	4.0	4.7	112	ES	B	-500 €
SMART Fortwo Coupé 1.0L (52kW)	MST1101DT352	4	52.0	M 5	6.1	4.0	4.7	112	ES	B	-500 €
SMART Fortwo Coupé Brabus (55kW)	MST1301D7346	5	72.0	M 5	6.5	4.4	5.2	124	ES	C	-100 €
SMART Fortwo Coupé Brabus (55kW) Softouch	MST3101D8325	4	55.0	A 6	6.5	4.6	5.3	127	ES	C	-
SMART Fortwo Coupé Brabus (72kW)	M10SMTVP0008033	5	72.0	M 5	6.8	4.6	5.4	124	ES	C	-100 €
SMART Fortwo Coupé Brabus (72kW)	M10SMTVP000P013	5	72.0	M 5	6.5	4.4	5.2	124	ES	C	-100 €
SMART Fortwo Coupé MHD (33kW)	M10SMTVP000F004	3	45.0	M 5	5.2	3.9	4.4	103	ES	B	-500 €
SMART Fortwo Coupé MHD (33kW)	M10SMTVP000G005	4	45.0	M 5	5.2	4.0	4.5	104	ES	B	-500 €
SMART Fortwo Coupé MHD (52kW)	M10SMTVP000P014	4	52.0	M 5	5.2	3.9	4.4	103	ES	B	-500 €
SMART Fortwo Coupé MHD (52kW)	M10SMTVP000R015	4	52.0	M 5	5.2	4.0	4.5	104	ES	B	-500 €
SMART Roadster (45kW)	MST1005BP193	4	45.0	M 6	6.2	4.1	4.9	116	ES	B	-100 €
SMART Roadster (45kW)	MST1005B0194	4	45.0	M 6	6.2	4.3	5.0	119	ES	B	-100 €
SMART Roadster (60kW)	MST3105BH195	5	60.0	A 6	6.3	4.3	5.1	121	ES	C	-100 €
SMART Roadster (60kW)	MST3105BJ196	5	60.0	A 6	6.5	4.5	5.2	124	ES	C	-100 €
SMART Roadster Brabus	MST3305BU127	5	74.0	A 6	6.4	4.5	5.2	122	ES	C	-100 €
SMART Roadster Coupé (60kW)	MST3105B0189	5	60.0	A 6	6.4	4.3	5.1	121	ES	C	-100 €
SMART Roadster Coupé (60kW)	MST3105B1190	5	60.0	A 6	6.5	4.4	5.1	122	ES	C	-100 €
SMART Roadster Coupé Brabus	MST3305BN120	5	74.0	A 6	6.4	4.5	5.2	122	ES	C	-100 €

SMART - Véhicules Diesel

SMART Forfour CDI (50kW) BVA6	MST7004C5254	4	50.0	A 6	5.3	4.0	4.4	116	GO	B	-100 €
SMART Forfour CDI (50kW) BVA6	MST7004C8257	4	50.0	A 6	5.3	4.0	4.4	116	GO	B	-100 €
SMART Forfour CDI (50kW) BVA6	MST7004C6255 / MST7004C7256	4	50.0	A 6	5.8	4.0	4.6	121	GO	C	-100 €
SMART Forfour CDI (50kW) BVA6	MST7004C9258 / MST7004CA259	4	50.0	A 6	5.8	4.0	4.6	121	GO	C	-100 €
SMART Forfour CDI (50kW) BVA6 FAP	MST7004CH266	4	50.0	A 6	5.5	3.8	4.4	116	GO	B	-100 €
SMART Forfour CDI (50kW) BVA6 FAP	MST7004CK269	4	50.0	A 6	5.5	3.8	4.4	116	GO	B	-100 €
SMART Forfour CDI (50kW) BVA6 FAP	MST7004CL270 / MST7004CM271	4	50.0	A 6	5.8	4.0	4.6	121	GO	C	-100 €
SMART Forfour CDI (50kW) BVA6 FAP	MST7004CJ267 / MST7004CJ268	4	50.0	A 6	5.8	4.0	4.6	121	GO	C	-100 €
SMART Forfour CDI (50kW) BVM5	MST5004CT248	4	50.0	M 5	5.8	3.9	4.6	121	GO	C	-100 €
SMART Forfour CDI (50kW) BVM5	MST5004CW251	4	50.0	M 5	5.8	3.9	4.6	121	GO	C	-100 €
SMART Forfour CDI (50kW) BVM5	MST5004CU249 / MST5004CV250	4	50.0	M 5	6.2	4.0	4.8	126	GO	C	-
SMART Forfour CDI (50kW) BVM5	MST5004CX252 / MST5004CY253	4	50.0	M 5	6.2	4.0	4.8	126	GO	C	-
SMART Forfour CDI (50kW) BVM5 FAP	MST5004C8263	4	50.0	M 5	5.9	3.9	4.6	121	GO	C	-100 €
SMART Forfour CDI (50kW) BVM5 FAP	MST5004C5260	4	50.0	M 5	5.9	3.9	4.6	121	GO	C	-100 €
SMART Forfour CDI (50kW) BVM5 FAP	MST5004C6261 / MST5004C7262	4	50.0	M 5	6.3	4.1	4.8	126	GO	C	-

MARQUES - Modèles, Versions	CNIT	Puiss.		BV	Consom.			CO ₂ g/km	Carburant	Classe CO ₂	Bonus (-) Malus (+)	
		Admin.	Max.		Urb.	Ex.-urb.	Mixte				Bonus (-) Malus (+)	
		CV	kW		Litres aux 100 km							
SMART - Véhicules Diesel (suite)												
SMART Forfour CDI (50kW) BVM5 FAP	MST5004C9264 / MST5004CA265	4	50.0	M 5	6.3	4.1	4.8	126	GO	C	-	
SMART Forfour CDI (70kW)	MST7204C4233	5	70.0	A 6	5.3	4.0	4.4	116	GO	B	- 100 €	
SMART Forfour CDI (70kW)	MST7204C5234 / MST7204C6235	5	70.0	A 6	5.8	4.0	4.6	121	GO	C	- 100 €	
SMART Forfour CDI (70kW) BVA6	MST7204C1230	5	70.0	A 6	5.3	4.0	4.4	116	GO	B	- 100 €	
SMART Forfour CDI (70kW) BVA6	MST7204C2231 / MST7204C3232	5	70.0	A 6	5.8	4.0	4.6	121	GO	C	- 100 €	
SMART Forfour CDI (70kW) BVA6 FAP	MST7204CD242	5	70.0	A 6	5.5	3.8	4.4	116	GO	B	- 100 €	
SMART Forfour CDI (70kW) BVA6 FAP	MST7204CG245	5	70.0	A 6	5.5	3.8	4.4	116	GO	B	- 100 €	
SMART Forfour CDI (70kW) BVA6 FAP	MST7204CE243 / MST7204CF244	5	70.0	A 6	5.8	4.0	4.6	121	GO	C	- 100 €	
SMART Forfour CDI (70kW) BVA6 FAP	MST7204CH246 / MST7204CJ247	5	70.0	A 6	5.8	4.0	4.6	121	GO	C	- 100 €	
SMART Forfour CDI (70kW) BVM5	MST5204CP224	5	70.0	M 5	5.8	3.9	4.6	121	GO	C	- 100 €	
SMART Forfour CDI (70kW) BVM5	MST5204CS227	5	70.0	M 5	5.8	3.9	4.6	121	GO	C	- 100 €	
SMART Forfour CDI (70kW) BVM5	MST5204CQ225 / MST5204CR226	5	70.0	M 5	6.2	4.0	4.8	126	GO	C	-	
SMART Forfour CDI (70kW) BVM5	MST5204CT228 / MST5204CU229	5	70.0	M 5	6.2	4.0	4.8	126	GO	C	-	
SMART Forfour CDI (70kW) BVM5 FAP	MST5204C4239	5	70.0	M 5	5.9	3.9	4.6	121	GO	C	- 100 €	
SMART Forfour CDI (70kW) BVM5 FAP	MST5204C1236	5	70.0	M 5	5.9	3.9	4.6	121	GO	C	- 100 €	
SMART Forfour CDI (70kW) BVM5 FAP	MST5204C2237 / MST5204C3238	5	70.0	M 5	6.3	4.1	4.8	126	GO	C	-	
SMART Forfour CDI (70kW) BVM5 FAP	MST5204C5240 / MST5204C6241	5	70.0	M 5	6.3	4.1	4.8	126	GO	C	-	
SMART Fortwo 0.8L BVM5												
	MST5001DF336 / MST5001DG337 / MST5005DS341 / MST5005DT342	3	33.0	M 5	3.4	3.2	3.3	88	GO	A	- 1000 €	
SMART Fortwo Cabriolet CDI (30kW) Softip / Softouch	MST5005DD326	3	30.0	M 6	4.5	3.6	3.8	101	GO	B	- 500 €	
SMART Fortwo Cabriolet CDI (33kW)	M10SMTVP000T018	3	33.0	M 5	3.5	3.3	3.4	88	GO	A	- 1000 €	
SMART Fortwo Cabriolet CDI (33kW)	M10SMTVP000R016 / M10SMTVP000S017	3	33.0	M 5	3.4	3.2	3.3	88	GO	A	- 1000 €	
SMART Fortwo Cabriolet CDI (40kW)	M10SMTVP0009034	3	40.0	M 5	3.4	3.4	3.4	88	GO	A	- 1000 €	
SMART Fortwo Cabriolet CDI (40kW)	M10SMTVP000A035	3	40.0	M 5	3.5	3.3	3.4	89	GO	A	- 1000 €	
SMART Fortwo Coupé CDI (30kW) Softip / Softouch	MST5001DX318	3	30.0	M 6	4.5	3.6	3.8	101	GO	B	- 500 €	
SMART Fortwo Coupé CDI (33kW)	M10SMTVP000C001 / M10SMTVP000D002	3	33.0	M 5	3.4	3.2	3.3	88	GO	A	- 1000 €	
SMART Fortwo Coupé CDI (33kW)	M10SMTVP000E003	3	33.0	M 5	3.5	3.3	3.4	88	GO	A	- 1000 €	
SMART Fortwo Coupé CDI (40kW)	M10SMTVP0004029	3	40.0	M 5	3.4	3.4	3.4	88	GO	A	- 1000 €	
SMART Fortwo Coupé CDI (40kW)	M10SMTVP0005030	3	40.0	M 5	3.5	3.3	3.4	89	GO	A	- 1000 €	

SSANGYONG - Véhicules Diesel

ACTYON 200 XDI BVA4	MSS8614FC752	9	104.0	A 4	11.0	7.0	8.5	216	GO	F	+ 1600 €
ACTYON 200 XDI BVM5	MSS6614F5751	9	104.0	M 5	10.4	6.3	7.8	199	GO	E	+ 1600 €
KYRON 200 XDI BVA5	MSS8614ET734	10	104.0	A 5	12.0	7.0	8.7	232	GO	F	+ 1600 €
KYRON 200 XDI BVM5	MSS6614EM733	9	104.0	M 5	10.3	6.9	8.1	206	GO	F	+ 1600 €
KYRON 270 XDI BVA5	MSS8714E6737	11	121.0	A 5	11.6	8.3	9.5	242	GO	F	+ 1600 €
REXTON 270 XDI 165 BVM5	MSS6714C0933	11	121.0	M 5	11.5	7.5	9.0	228	GO	F	+ 1600 €
REXTON 270 XDI BVA5	MSS8814CB759	12	137.0	A 5	11.3	8.0	9.2	233	GO	F	+ 1600 €
RODIUS 270 XDI BVA5 2WD	MSS7714DV925	11	121.0	A 5	12.8	7.9	9.7	247	GO	F	+ 2600 €
RODIUS 270 XDI BVA5 4WD	MSS8714D2928	11	121.0	A 5	13.0	8.0	9.8	250	GO	F	+ 2600 €
RODIUS 270 XDI BVM5 2WD	MSS5714DP765	11	121.0	M 5	11.2	7.4	8.8	223	GO	F	+ 1600 €
RODIUS 270 XDI BVM5 4WD	MSS6714DV927	11	121.0	M 5	12.0	7.8	9.3	237	GO	F	+ 1600 €

SUBARU - Véhicules essence

B 9 TRIBECA SW 5 pl.	MJB4914GJ666	18	180.0	A 5	17.1	9.5	12.3	291	ES	G	+ 2600 €
B 9 TRIBECA SW 7 pl.	MJB4914GK668	18	180.0	A 5	17.1	9.5	12.3	291	ES	G	+ 2600 €
FORESTER 2.0X BVA4	M10SUBVP000P168 / MJB4614DG866	9	110.0	A 4	11.2	6.9	8.4	199	ES	E	+ 1600 €
FORESTER 2.0X BVM5	M10SUBVP000N166 / MJB2614D8864	9	110.0	M 5	10.9	7.0	8.4	198	ES	E	+ 1600 €
IMPREZA 1.5R BVM5	MJB2314C6785	7	79.0	M 5	9.6	6.3	7.5	176	ES	E	+ 750 €
IMPREZA 2.0R BVA4	MJB4614CE793	9	110.0	A 4	11.1	6.5	8.2	194	ES	E	+ 750 €
IMPREZA 2.0R BVM5	MJB2614C4789	9	110.0	M 5	11.1	6.9	8.4	199	ES	E	+ 1600 €
IMPREZA 2.0R-S BVM5	MJB2614C6791	9	110.0	M 5	11.1	6.9	8.4	199	ES	E	+ 1600 €
IMPREZA WRX ANNIVERSARY	MJB2914CH797	15	169.0	M 5	14.3	8.2	10.4	246	ES	F	+ 2600 €
IMPREZA WRX STI	M10SUBVP0008115 / MJB2914CS844	21	221.0	M 6	13.8	8.2	10.3	243	ES	F	+ 1600 €
JUSTY 1.0S BVM5	MJB1112BS774	4	51.0	M 5	6.1	4.4	5.0	118	ES	B	- 100 €
JUSTY 1.0S BVM6	M10SUBVP000A117	4	51.0	M 5	6.1	4.4	5.0	118	ES	B	- 100 €
LEGACY 2.0R BVA4	MJB4612AJ743	9	110.0	A 4	11.5	6.5	8.3	196	ES	E	+ 1600 €
LEGACY 2.0R BVA4	MJB4712A3620	10	121.0	A 4	11.9	6.6	8.5	202	ES	F	+ 1600 €
LEGACY 2.0R BVM5	MJB2612AB741	10	110.0	M 5	11.7	6.7	8.6	202	ES	F	+ 1600 €
LEGACY 2.0R BVM5	MJB2712AV618	11	121.0	M 5	12.4	6.8	8.8	209	ES	F	+ 1600 €
LEGACY 3.0R BVA5	MJB4912A2624 / MJB4912AV750	16	180.0	A 5	13.8	7.4	9.8	231	ES	F	+ 1600 €
LEGACY 3.0R SW BVA5	MJB4914AE765 / MJB4914AK638	16	180.0	A 5	13.8	7.4	9.8	231	ES	F	+ 1600 €

MARQUES - Modèles, Versions	CNIT	Puiss.		BV	Consom.			CO ₂ g/km	Carburant	Classe CO ₂	Bonus (-) Malus (+)
		Admin. CV	Max. kW		Urb. Litres aux 100 km	Ex.-urb.	Mixte MIXTE				
SUBARU - Véhicules essence (suite)											
LEGACY Outback 2.5i BVA4	MJB4714AF761	11	127.0	A 4	11.7	6.9	8.7	205	ES	F	+ 1600 €
LEGACY Outback 2.5i BVA4	MJB4714AL634	10	121.0	A 4	12.1	6.8	8.8	207	ES	F	+ 1600 €
LEGACY Outback 2.5i BVM5	MJB2714A5757	11	127.0	M 5	11.6	6.9	8.6	204	ES	F	+ 1600 €
LEGACY Outback 2.5i BVM5	MJB2714AD632	11	121.0	M 5	12.2	7.0	8.9	210	ES	F	+ 1600 €
LEGACY Outback 3.0R BVA5	MJB4914AF766 / MJB4914AL639	16	180.0	A 5	13.8	7.4	9.8	231	ES	F	+ 1600 €
LEGACY Specs B BVA5	MJB4912A4626 / MJB4912AW751	16	180.0	A 5	13.8	7.4	9.8	231	ES	F	+ 1600 €
LEGACY Specs B BVM6	MJB2912AP749 / MJB2912AU622	17	180.0	M 6	17.6	8.9	12.1	286	ES	G	+ 2600 €
LEGACY Specs B SW BVA5	MJB4914AG767 / MJB4914AP642	16	180.0	A 5	13.8	7.4	9.8	231	ES	F	+ 1600 €
LEGACY Specs B SW BVM6	MJB2914A7764 / MJB2914AC636	18	180.0	M 6	17.8	9.1	12.3	290	ES	G	+ 2600 €
LEGACY SW 2.0R BVA4	MJB4614AY754	9	110.0	A 4	11.7	6.6	8.5	200	ES	E	+ 1600 €
LEGACY SW 2.0R BVA4	MJB4714AH630	10	121.0	A 4	12.1	6.9	8.8	207	ES	F	+ 1600 €
LEGACY SW 2.0R BVM5	MJB2614AQ752	10	110.0	M 5	11.8	6.8	8.6	203	ES	F	+ 1600 €
LEGACY SW 2.0R BVM5	MJB2714A9628	11	121.0	M 5	12.5	6.9	9.0	212	ES	F	+ 1600 €
TRIBECA 3.6L SW 5 pl.	MJB4914GV801	18	190.0	A 5	16.2	9.0	11.6	275	ES	G	+ 2600 €
TRIBECA 3.6L SW 7 pl.	MJB4914GX803	18	190.0	A 5	16.2	9.0	11.6	275	ES	G	+ 2600 €
SUBARU - Véhicules Diesel											
FORESTER X	M10SUBVP000Z178 / MJB6614DQ967	9	108.0	M 6	7.2	5.8	6.3	167	GO	E	+ 750 €
FORESTER XS et Club	M10SUBVP0001180 / MJB6614DS969	9	108.0	M 6	7.4	5.9	6.4	170	GO	E	+ 750 €
IMPREZA 2.0D	M10SUBVP000Y105 / MJB6614CK987	8	110.0	M 6	6.8	5.2	5.8	152	GO	D	-
IMPREZA 2.0D RS et Club	M10SUBVP0000107 / MJB6614CM989	8	110.0	M 6	7.0	5.2	5.9	155	GO	D	-
LEGACY Boxer 2.0D Berline	MJB6612AV846	8	110.0	M 5	7.0	4.8	5.6	148	GO	D	-
LEGACY Boxer 2.0D Break	MJB6614A1848	8	110.0	M 5	7.1	5.0	5.7	151	GO	D	-
LEGACY Boxer 2.0D Break	MJB6614A3850	8	110.0	M 5	7.2	5.1	5.8	154	GO	D	-
LEGACY Outback 2.0D Club	M10SUBVP000J161	9	110.0	M 6	7.7	5.6	6.4	167	GO	E	+ 750 €
OUTBACK Boxer 2.0D Break	MJB6614A5852	8	110.0	M 5	7.1	5.1	5.8	153	GO	D	-
OUTBACK Boxer 2.0D Break	MJB6614A7854	9	110.0	M 5	7.2	5.2	5.9	156	GO	D	+ 200 €

SUZUKI - Véhicules essence

GRAND VITARA 3 p. 1.6L VVT	MJS2304JQ854	7	78.0	M 5	10.2	7.1	8.2	195	ES	E	+ 750 €
GRAND VITARA 5 p. 2.0L	MJS2604J6901 / MJS2604JP859	9	103.0	M 5	10.6	7.1	8.4	199	ES	E	+ 1600 €
GRAND VITARA 5 p. 2.0L Auto BVA4	MJS4604JB900 / MJS4604JU858	9	103.0	A 4	11.2	7.5	8.9	210	ES	F	+ 1600 €
GRAND VITARA 5 p. 2.4L	MJS2704JJ903	11	124.0	M 5	11.4	7.6	9.0	208	ES	F	+ 1600 €
GRAND VITARA 5 p. 2.4L Auto BVA4	MJS4704JN902	11	124.0	A 4	12.5	8.1	9.7	225	ES	F	+ 1600 €
JIMNY Berline 1.3L BVA4	M1GSUZVP000Z030	6	62,5	A 4	9.6	6.4	7.6	181	ES	E	+ 750 €
JIMNY Berline 1.3L MAORI / SE	M1GSUZVP0000031	6	62,5	M 5	9.1	6.1	7.2	171	ES	E	+ 750 €
JIMNY Berline 1.3L MAORI / SE	MJS2204KP473	6	62,5	M 5	9.3	6.2	7.3	174	ES	E	+ 750 €
JIMNY Berline BVA4	MJS4204KJ777	6	62,5	A 4	9.6	6.4	7.6	181	ES	E	+ 750 €
JIMNY Berline JLX	MJS2204KD778	6	62,5	M 5	9.1	6.1	7.2	171	ES	E	+ 750 €
JIMNY Cabriolet 1.3L VVT	MJS2204KM471	6	62,5	M 5	9.3	6.2	7.3	174	ES	E	+ 750 €
SPLASH 1.0L	MJS1004XE886	4	48.0	M 5	5.9	4.4	5.0	119	ES	B	- 100 €
SPLASH 1.2L	MJS1204XZ887	5	63.0	M 5	6.9	4.7	5.5	129	ES	C	-
SPLASH 1.2L BVA4	MJS3204XJ803	5	63.0	A 4	7.8	4.9	5.9	142	ES	D	-
SWIFT 3 p. 1.3L ES BV Robotisée	MJS3201G0844	5	67,5	A 5	7.2	5.0	5.8	139	ES	C	-
SWIFT 5 p. 1.3L	MJS1202GF766 / MJS1202GG792	5	67,5	M 5	7.4	4.9	5.8	140	ES	C	-
SWIFT 5 p. 1.3L 4X4	MJS2202G7852	6	67,5	M 5	7.9	5.3	6.2	147	ES	D	-
SWIFT 5 p. 1.3L ES BV Robotisée	MJS3202G6848	5	67,5	A 5	7.6	5.0	6.0	140	ES	C	-
SWIFT Sport	MJS1501GR847	7	92.0	M 5	8.7	6.0	7.0	165	ES	E	+ 750 €
SX4 1.5L	M10SUZVP000M033	6	82.0	M 5	7.8	5.1	6.1	139	ES	C	-
SX4 1.6L	M10SUZVP0008091 / M10SUZVP0009092	7	88.0	M 5	7.9	5.2	6.2	143	ES	D	-
SX4 1.6L	MJS1402TD889	7	88.0	M 5	7.9	5.2	6.2	143	ES	D	-
SX4 1.6L	M10SUZVP000C095	7	88.0	M 5	8.1	5.2	6.3	144	ES	D	-
SX4 1.6L	M10SUZVP000P035	7	88.0	M 5	7.9	5.2	6.2	143	ES	D	-
SX4 1.6L	MJS1302T0825 / MJS1302TV820	7	79.0	M 5	8.4	5.7	6.7	159	ES	D	+ 200 €
SX4 1.6L BVA4	M10SUZVP000B094	7	88.0	A 4	8.8	5.4	6.6	153	ES	D	-
SX4 1.6L BVA4	M10SUZVP0007090	7	88.0	A 4	9.2	5.9	7.2	165	ES	E	+ 750 €
SX4 1.6L BVA4	MJS3402TJ888	7	88.0	A 4	9.2	5.9	7.2	165	ES	E	+ 750 €
SX4 1.6L BVA4	MJS3302T5824 / MJS3302TT873	7	79.0	A 4	9.4	6.2	7.4	175	ES	E	+ 750 €
SX4 1.6L 4X4	M10SUZVP000R038	7	88.0	M 5	8.2	5.5	6.5	149	ES	D	-
SX4 1.6L 4X4	MJS2302T4826	7	79.0	M 5	8.7	5.9	6.9	164	ES	E	+ 750 €
SX4 1.6L BVA4	M10SUZVP000N034	7	88.0	A 4	9.2	5.9	7.2	165	ES	E	+ 750 €
SX4 1.6L BVA4 4X4	M10SUZVP000A093 / MJS4402TV898	7	82.0	A 4	9.8	6.2	7.6	174	ES	E	+ 750 €

MARQUES - Modèles, Versions	CNIT	Puiss.		BV	Consom.			CO ₂ g/km	Carburant	Classe CO ₂	Bonus (-) Malus (+)
		Admin.	Max.		Urb.	Ex-urb.	Mixte				
		CV	kW		Litres aux 100 km						
SUZUKI - Véhicules Diesel											
GRAND VITARA 3 p. 1.9L DDiS	MJS6504JL853	8	95.0	M 5	8.3	6.2	7.0	183	GO	E	+ 750 €
GRAND VITARA 5 p. 1.9L DDiS	MJS6504J6899	8	95.0	M 5	8.4	6.2	7.0	185	GO	E	+ 750 €
GRAND VITARA 5 p. 1.9L DDiS	MJS6504JP857	8	95.0	M 5	8.4	6.2	7.0	185	GO	E	+ 750 €
JIMNY Berline 1.5L DDiS	M16SUZVP0001032 / MJS6204K6479	6	63.0	M 5	7.0	5.6	6.1	162	GO	E	+ 750 €
SPLASH 1.3L DDiS FAP	MJS5104XG805	4	55.0	M 5	5.5	4.0	4.5	120	GO	B	- 100 €
SPLASH 1.3L DDiS sans FAP	MJS5104XH806 / MJS5104XJ807	4	55.0	M 5	5.5	4.0	4.5	120	GO	B	- 100 €
SWIFT 3 p. 1.3L DDiS - FAP	MJS5101G2814	4	55.0	M 5	5.5	4.0	4.5	120	GO	B	- 100 €
SWIFT 3 p. 1.3L DDiS sans FAP	MJS5101GM798 / MJS5101GN799	4	55.0	M 5	5.6	3.9	4.5	119	GO	B	- 100 €
SWIFT 5 p. 1.3L DDiS FAP	MJS5102G5815	4	55.0	M 5	5.5	4.0	4.5	120	GO	B	- 100 €
SWIFT 5 p. 1.3L DDiS sans FAP	MJS5102GQ800 / MJS5102GR801	4	55.0	M 5	5.6	3.9	4.5	119	GO	B	- 100 €
SX4 1.6L DDiS	M10SUZVP000W104	5	66,2	M 5	5.9	4.3	4.9	129	GO	C	-
SX4 1.6L DDiS	MJS5202TP750	5	66,2	M 5	6.4	4.6	5.3	139	GO	C	-
SX4 1.6L DDiS	M10SUZVP0005088	5	66,2	M 5	5.9	4.3	4.9	129	GO	C	-
SX4 1.6L DDiS	M10SUZVP000R037	5	66,2	M 5	6.4	4.6	5.3	139	GO	C	-
SX4 1.9L DDiS	M10SUZVP000P036 / MJS5402TT541	7	88.0	M 6	7.8	5.5	6.3	166	GO	E	+ 750 €
SX4 1.9L DDiS 4X4	M10SUZVP000S039 / MJS6402TR827	7	88.0	M 6	7.9	5.6	6.4	170	GO	E	+ 750 €
SX4 2.0L DDiS	M10SUZVP000X105	7	99,2	M 6	6.2	4.2	4.9	129	GO	C	-
SX4 2.0L DDiS	M10SUZVP0006089	7	99,2	M 6	7.0	4.6	5.5	143	GO	D	-
TOYOTA - Véhicules essence											
AURIS (100ch) VVT-I	M10JT0VP000C273	6	74.0	M 6	7.1	5.0	5.8	135	ES	C	-
AURIS (100ch) VVT-I	M10JT0VP000P285	6	74.0	M 6	7.1	5.0	5.8	135	ES	C	-
AURIS (100ch) VVT-I	M10JT0VP000R287	6	74.0	M 6	7.1	5.1	5.8	136	ES	C	-
AURIS (100ch) VVT-I	M10JT0VP000P286	6	74.0	M 6	7.3	5.1	5.9	139	ES	C	-
AURIS (100ch) VVT-I	M10JT0VP000N284	6	74.0	M 6	7.3	5.1	5.9	139	ES	C	-
AURIS (132ch) VVT-I	M10JT0VP000T315	8	97.0	M 6	8.6	5.5	6.6	153	ES	D	-
AURIS (132ch) VVT-I	M10JT0VP000S314	8	97.0	M 6	8.4	5.4	6.5	153	ES	D	-
AURIS 3 p. (101ch) VVT-I	MJT13A1WX078	6	74.0	M 6	7.1	5.0	5.8	135	ES	C	-

AURIS 3 p. (101ch) VVT-I	MJT13A1WZ080	6	74.0	M 6	7.1	5.1	5.8	136	ES	C	-
AURIS 3 p. (132ch) VVT-I	MJT1591WX960	8	97.0	M 6	8.4	5.4	6.5	153	ES	D	-
AURIS 3 p. (132ch) VVT-I Multimode	MJT35A1W2104	7	97.0	A 6	7.9	5.2	6.2	146	ES	D	-
AURIS 5 p. (101ch) VVT-I	MJT13A2WB090	6	74.0	M 6	7.1	5.0	5.8	135	ES	C	-
AURIS 5 p. (101ch) VVT-I	MJT13A2WD092	6	74.0	M 6	7.1	5.1	5.8	136	ES	C	-
AURIS 5 p. (132ch) VVT-I	MJT1592W7968	8	97.0	M 6	8.4	5.4	6.5	153	ES	D	-
AURIS 5 p. (132ch) VVT-I Multimode	MJT35A2WC112	7	97.0	A 6	7.9	5.2	6.2	146	ES	D	-
IQ 68 VVT-I	M10JT0VP000B042	4	50.0	M 5	4.9	3.9	4.3	99	ES	A	-500 €
IQ 68 VVT-I Multidrive	M10JT0VP000D044	4	50.0	V 0	5.7	4.1	4.7	110	ES	B	-500 €
IQ 100 VVT-I Multidrive	M10JT0VP000R058	5	72.0	V 0	6.3	4.4	5.1	120	ES	B	-100 €
IQ 100 VVT-I Stop & Start	M10JT0VP000R057	5	72.0	M 6	5.9	4.2	4.8	113	ES	B	-500 €
NOUVEAU VERSO 5 / 7 pl. (132ch) VVT-I BVM6	M10JT0VP000B103 / M10JT0VP000C104 / M10JT0VP000H109 / M10JT0VP000J110 / MJT15A4ZM153 / MJT15A4ZN154 / MJT15A4ZP155 / MJT15A4ZP156	8	97.0	M 6	8.6	5.6	6.7	158	ES	D	+ 200 €
NOUVEAU VERSO 5 / 7 pl. (147ch) VVT-I Multidrive S	MJT96A4Z0158 / M10JT0VP000P116	9	108.0	V 0	8.7	5.9	7.0	164	ES	E	+ 750 €
NOUVELLE AVENSIS Berline (147ch) VVT-I BVM6	MJT1692P2597 / MJT1692P3598 / MJT1692P4599 / MJT1692P5600 / MJT1692PU237 / MJT1692PV238 / MJT1692PW239 / MJT1692PX240 / MJT16A2PQ389 / MJT16A2PR390 / MJT16A2PS391 / MJT16A2PT392	8	108.0	M 6	8.5	5.4	6.5	154	ES	D	-
NOUVELLE AVENSIS Berline (147ch) VVT-I Multidrive S	MJT9692PM241 / MJT9692PN242 / MJT9692PU601 / MJT9692PV602 / MJT96A2P2393 / MJT96A2P3394	8	108.0	V 0	8.6	5.6	6.7	157	ES	D	+ 200 €
NOUVELLE AYGO 3 p. 1.0 VVT-I	M10JT0VP0005460 / M10JT0VP0006461	4	50.0	M 5	5.5	3.9	4.5	106	ES	B	-500 €
NOUVELLE AYGO 3 p. 1.0 VVT-I Multimode	M10JT0VP0004459	4	50.0	A 5	5.5	4.1	4.6	107	ES	B	-500 €
NOUVELLE AYGO 5 p. 1.0 VVT-I	M10JT0VP000E469 / M10JT0VP000F470	4	50.0	M 5	5.5	3.9	4.5	106	ES	B	-500 €
NOUVELLE AYGO 5 p. 1.0 VVT-I Multimode	M10JT0VP000D468	4	50.0	A 5	5.5	4.1	4.6	107	ES	B	-500 €
NOUVELLE PRIUS (136ch)	MJT93A2TG478	5	73.0	V 0	3.9	3.7	3.9	89	ES	A	-2000 €
NOUVELLE PRIUS (136ch)	MJT93A2TF477	5	73.0	V 0	4.0	3.8	4.0	92	ES	A	-2000 €
NOUVELLE YARIS 3 p. 1.0 VVT-I	MJT1191RJ725	4	51.0	M 5	5.9	4.4	4.9	115	ES	B	-500 €
NOUVELLE YARIS 3 p. 1.33 VVT-I	MJT1391RV778 / MJT1391RY781	5	74.0	M 6	6.2	4.5	5.1	120	ES	B	-100 €
NOUVELLE YARIS 3 p. 1.33 VVT-I Multimode	MJT3391R6783	5	74.0	A 6	6.6	4.4	5.1	119	ES	B	-100 €
NOUVELLE YARIS 3 p. 1.8 VVT-I	MJT15A1RA604	8	98.0	M 6	9.1	5.8	7.0	164	ES	E	+ 750 €
NOUVELLE YARIS 5 p. 1.0 VVT-I	MJT1192R2742	4	51.0	M 5	5.9	4.4	4.9	115	ES	B	-500 €
NOUVELLE YARIS 5 p. 1.33 VVT-I	MJT1392RE795 / MJT1392RH798	5	74.0	M 6	6.2	4.5	5.1	120	ES	B	-100 €
NOUVELLE YARIS 5 p. 1.33 VVT-I Multimode	MJT3392RP800	5	74.0	A 6	6.6	4.4	5.1	119	ES	B	-100 €
NOUVELLE YARIS 5 p. 1.8 VVT-I	MJT15A2RF607	8	98.0	M 6	9.1	5.8	7.0	164	ES	E	+ 750 €

MARQUES - Modèles, Versions	CNIT	Puiss.		BV	Consom.			CO ₂ g/km	Carburant	Classe CO ₂	Bonus (-) Malus (+)
		Admin.	Max.		Urb.	Ex.-urb.	Mixte				
		CV	kW		Litres aux 100 km						
TOYOTA - Véhicules essence (suite)											
RAV 4 Life (158ch) VVT-I 4WD BVM6	M10JT0VP000N187	9	116.0	M 6	9.6	6.4	7.6	178	ES	E	+ 750 €
RAV 4 (158ch) VVT-I 4WD CVT-7	M10JT0VP000R190	9	116.0	V 0	9.5	6.4	7.5	177	ES	E	+ 750 €
RAV 4 Lecap (158ch) VVT-I 4WD BVM6	M10JT0VP000P188	9	116.0	M 6	9.6	6.4	7.6	178	ES	E	+ 750 €
URBAN CRUISER (100ch) VVT-I Stop & Start 2WD	MJT1392YE824	6	74.0	M 6	6.6	4.9	5.5	129	ES	C	-
YARIS 3 p. 1.0 VVT-I	MJT1171RH628	4	51.0	M 5	6.4	4.9	5.4	127	ES	C	-
YARIS 3 p. 1.3 VVT-I	MJT1271RS665	5	64.0	M 5	7.2	5.2	6.0	140	ES	C	-
YARIS 3 p. 1.3 VVT-I	MJT1271RU667	5	64.0	M 5	7.2	5.2	6.0	140	ES	C	-
YARIS 3 p. 1.3 VVT-I	MJT1271RR664	5	64.0	M 5	7.2	5.3	6.0	141	ES	D	-
YARIS 3 p. 1.3 VVT-I	MJT1271RT666	5	64.0	M 5	7.2	5.3	6.0	141	ES	D	-
YARIS 3 p. 1.3 VVT-I Multimode	MJT3271RW663	5	64.0	A 5	6.7	5.3	5.8	136	ES	C	-
YARIS 3 p. 1.8 VVT-I	MJT1571RW287	8	98.0	M 5	9.2	6.0	7.2	170	ES	E	+ 750 €
YARIS 5 p. 1.0 VVT-I	MJT1172RT638	4	51.0	M 5	6.4	4.9	5.4	127	ES	C	-
YARIS 5 p. 1.3 VVT-I	MJT1272R5676	5	64.0	M 5	7.2	5.2	6.0	140	ES	C	-
YARIS 5 p. 1.3 VVT-I	MJT1272R7678	5	64.0	M 5	7.2	5.2	6.0	140	ES	C	-
YARIS 5 p. 1.3 VVT-I	MJT1272R6677	5	64.0	M 5	7.2	5.3	6.0	141	ES	D	-
YARIS 5 p. 1.3 VVT-I	MJT1272R4675	5	64.0	M 5	7.2	5.3	6.0	141	ES	D	-
YARIS 5 p. 1.3 VVT-I Multimode	MJT3272R9674	5	64.0	A 5	6.7	5.3	5.8	136	ES	C	-
YARIS 5 p. 1.8 VVT-I	MJT1572R1290	8	98.0	M 5	9.2	6.0	7.2	170	ES	E	+ 750 €
TOYOTA - Véhicules Diesel											
AURIS (90ch) D-4D FAP	M10JT0VP0004229	5	66.0	M 6	5.7	4.3	4.8	127	GO	C	-
AURIS (90ch) D-4D FAP	M10JT0VP0006231 / M10JT0VP000R252	5	66.0	M 6	5.7	4.3	4.8	128	GO	C	-
AURIS (90ch) D-4D FAP	M10JT0VP000V256	5	66.0	A 6	5.8	4.4	4.9	130	GO	C	-
AURIS (126ch) D-4D FAP	M10JT0VP000P214 / M10JT0VP000T218	7	93.0	M 6	6.5	4.4	5.2	138	GO	C	-
AURIS (177ch) D-4D Clean Power	M10JT0VP0000225 / M10JT0VP0001226	10	130.0	M 6	7.3	5.0	5.9	154	GO	D	-
AURIS 3 p. (90ch) D-4D FAP	MJT52A1WV037	5	66.0	M 6	5.7	4.3	4.8	127	GO	C	-
AURIS 3 p. (90ch) D-4D FAP	MJT5291WP897	5	66.0	M 6	5.7	4.3	4.8	128	GO	C	-
AURIS 3 p. (90ch) D-4D FAP Multimode	MJT72A1W3043	5	66.0	A 6	5.8	4.4	4.9	130	GO	C	-
AURIS 3 p. (126ch) D-4D FAP	MJT55A1WJ022	7	93.0	M 6	6.5	4.4	5.2	138	GO	C	-

AURIS 3 p. (177ch) D-4D	MJT57A1WT030	10	130.0	M 6	7.3	5.0	5.9	154	GO	D	-
AURIS 5 p. (90ch) D-4D FAP	MJT52A2WH057	5	66.0	M 6	5.7	4.3	4.8	127	GO	C	-
AURIS 5 p. (90ch) D-4D FAP	MJT5292WA917	5	66.0	M 6	5.7	4.3	4.8	128	GO	C	-
AURIS 5 p. (90ch) D-4D FAP 118 G	M10JT0VP000R251	5	66.0	M 6	5.4	3.9	4.5	118	GO	B	- 100 €
AURIS 5 p. (90ch) D-4D FAP Multimode	MJT72A2WP063	5	66.0	A 6	5.8	4.4	4.9	130	GO	C	-
AURIS 5 p. (126ch) D-4D FAP	MJT55A2WP026	7	93.0	M 6	6.5	4.4	5.2	138	GO	C	-
AURIS 5 p. (177ch) D-4D	MJT57A2WZ034	10	130.0	M 6	7.3	5.0	5.9	154	GO	D	-
AURIS 5 p. (177ch) D-4D	MJT5782WC554	10	130.0	M 6	7.6	5.1	6.0	158	GO	D	+ 200 €
HIACE Combi 8 pl. (117ch) D-4D 4X4 BVM5	M10JT0VP000R349	9	86.0	M 5	11.6	8.0	9.3	246	GO	F	+ 2600 €
HIACE Combi 8 pl. (117ch) D-4D BVM5	M10JT0VP000N345	8	86.0	M 5	10.8	7.1	8.5	224	GO	F	+ 1600 €
IQ 90 D-4D FAP	M10JT0VP000X064	5	66.0	M 6	4.8	3.5	4.0	104	GO	B	- 500 €
LAND CRUISER 3 p. (173ch) D-4D BVA5	MJT8794U2388	11	127.0	A 5	10.7	7.0	8.3	221	GO	F	+ 1600 €
LAND CRUISER 3 p. (173ch) D-4D BVA5	MJT8784U6465	12	127.0	A 5	11.4	7.5	8.9	236	GO	F	+ 1600 €
LAND CRUISER 3 p. (173ch) D-4D BVM6	MJT6794U0392	12	127.0	M 6	10.9	7.8	8.9	235	GO	F	+ 1600 €
LAND CRUISER 3 p. (173ch) D-4D BVM6	MJT6774UC805	12	127.0	M 6	11.1	7.9	9.1	240	GO	F	+ 1600 €
LAND CRUISER 5 pl. 5 p. (173ch) D-4D BVA5	MJT8794UJ344	11	127.0	A 5	10.9	7.1	8.5	224	GO	F	+ 1600 €
LAND CRUISER 5 pl. 5 p. (173ch) D-4D BVA5	MJT8774U4974	12	127.0	A 5	11.5	7.5	9.0	238	GO	F	+ 1600 €
LAND CRUISER 5 p. (173ch) D-4D BVM6	MJT6794UL352	12	127.0	M 6	11.0	7.8	9.0	237	GO	F	+ 1600 €
LAND CRUISER 5 p. (173ch) D-4D BVM6	MJT6774UV982	12	127.0	M 6	11.2	8.0	9.2	243	GO	F	+ 1600 €
LAND CRUISER 5 p. (286ch) 4.5L D-4D	M1GJT0VP000J070	20	210.0	A 6	12.0	9.1	10.2	270	GO	G	+ 2600 €
LAND CRUISER 7 pl. 5 p. (286ch) 4.5L D-4D	M1GJT0VP000N074	20	210.0	A 6	12.0	9.1	10.2	270	GO	G	+ 2600 €
NOUVEAU LAND CRUISER 3 p. (173ch) D-4D BVA5	M1GJT0VP0002405	11	127.0	A 5	10.2	6.6	8.0	210	GO	F	+ 1600 €
NOUVEAU LAND CRUISER 3 p. (173ch) D-4D BVM6	M1GJT0VP0003406	11	127.0	M 6	10.5	7.1	8.4	220	GO	F	+ 1600 €
NOUVEAU LAND CRUISER 5 p. (173ch) D-4D BVA5	M1GJT0VP000W399	11	127.0	A 5	10.4	6.7	8.1	214	GO	F	+ 1600 €
NOUVEAU LAND CRUISER 5 p. (173ch) D-4D BVM6	M1GJT0VP000X400	11	127.0	M 6	10.6	7.3	8.5	224	GO	F	+ 1600 €
NOUVEAU VERSO 5 / 7 pl. (126ch) D-4D BVM6	M10JT0VP000G083 / M10JT0VP000J085 / M10JT0VP000K087 / M10JT0VP000M089 / MJT55A4Z6133 / MJT55A4Z8135 / MJT55A4Z137 / MJT55A4ZC139	7	93.0	M 6	7.0	4.5	5.4	140	GO	C	-
NOUVEAU VERSO 5 / 7 pl. (126ch) D-4D FAP BVM6	M10JT0VP000H084 / M10JT0VP000J086 / M10JT0VP000L088 / M10JT0VP000N090 / MJT55A4Z7134 / MJT55A4Z9136 / MJT55A4ZB138 / MJT55A4ZD140	7	93.0	M 6	7.1	4.7	5.6	146	GO	D	-
NOUVEAU VERSO 5 / 7 pl. (150ch) D-CAT FAP BVA6	M10JT0VP0006098 / M10JT0VP000T096 / MJT76A4ZM146 / MJT76A4ZP148	9	110.0	A 6	8.4	5.8	6.8	178	GO	E	+ 750 €
NOUVEAU VERSO 5 / 7 pl. (177ch) D-CAT FAP BVM6	M10JT0VP0005097 / M10JT0VP000S095 / MJT57A4ZK145 / MJT57A4ZM147	10	130.0	M 6	7.4	5.2	6.0	159	GO	D	+ 200 €

MARQUES - Modèles, Versions	CNIT	Puiss.		BV	Consom.			CO ₂ g/km	Carburant	Classe CO ₂	Bonus (-) Malus (+)
		Admin.	Max.		Urb.	Ex.-urb.	Mixte				
		CV	kW		Litres aux 100 km						
TOYOTA - Véhicules Diesel (suite)											
NOUVELLE AVENSIS Berline (126ch) D-4D FAP BVM6	MJT55A2PT267	7	93.0	M 6	6.7	4.5	5.3	139	GO	C	-
NOUVELLE AVENSIS Berline (126ch) D-4D FAP BVM6	MJT55A2PN261	7	93.0	M 6	6.7	4.5	5.3	139	GO	C	-
NOUVELLE AVENSIS Berline (126ch) D-4D FAP BVM6	MJT55A2PR265 / MJT55A2PS266	7	93.0	M 6	6.7	4.6	5.4	141	GO	D	-
NOUVELLE AVENSIS Berline (126ch) D-4D FAP BVM6	MJT55A2PL259 / MJT55A2PM260	7	93.0	M 6	6.7	4.6	5.4	141	GO	D	-
NOUVELLE AVENSIS Berline (150ch) D-4D FAP BVM6	MJT56A2PY332 / MJT56A2PZ333	8	110.0	M 6	7.0	4.7	5.5	147	GO	D	-
NOUVELLE AVENSIS Berline (150ch) D-4D FAP BVM6	MJT5692PS550 / MJT5692PT551	8	110.0	M 6	7.0	4.7	5.5	147	GO	D	-
NOUVELLE AVENSIS Berline (150ch) D-4D FAP BVM6	MJT5692PU552 / MJT56A2P0334	8	110.0	M 6	7.1	4.8	5.6	149	GO	D	-
NOUVELLE AVENSIS Berline (150ch) D-4D FAP BVM6	MJT5692P3198	8	110.0	M 6	7.1	4.8	5.6	149	GO	D	-
NOUVELLE AVENSIS Berline (150ch) D-CAT FAP BVA6	MJT7692PM538	9	110.0	A 6	8.2	5.3	6.4	169	GO	E	+ 750 €
NOUVELLE AVENSIS Berline (150ch) D-CAT FAP BVA6	MJT76A2PP320	9	110.0	A 6	8.2	5.3	6.4	169	GO	E	+ 750 €
NOUVELLE AVENSIS Berline (150ch) D-CAT FAP BVA6	MJT76A2PP321	9	110.0	A 6	8.2	5.4	6.5	171	GO	E	+ 750 €
NOUVELLE AVENSIS Berline (150ch) D-CAT FAP BVA6	MJT7692PN539	9	110.0	A 6	8.2	5.4	6.5	171	GO	E	+ 750 €
NOUVELLE AVENSIS Berline (177ch) D-CAT FAP BVM6	MJT5792PW544	10	130.0	M 6	7.4	5.0	5.9	157	GO	D	+ 200 €
NOUVELLE AVENSIS Berline (177ch) D-CAT FAP BVM6	MJT57A2PT326	10	130.0	M 6	7.4	5.0	5.9	157	GO	D	+ 200 €
NOUVELLE AVENSIS Berline (177ch) D-CAT FAP BVM6	MJT57A2PU327	10	130.0	M 6	7.5	5.1	6.0	159	GO	D	+ 200 €
NOUVELLE AVENSIS Berline (177ch) D-CAT FAP BVM6	MJT5792PX545	10	130.0	M 6	7.5	5.1	6.0	159	GO	D	+ 200 €
NOUVELLE AVENSIS Break (126ch) D-4D FAP BVM6	MJT55A4P4299	7	93.0	M 6	6.7	4.6	5.4	140	GO	C	-
NOUVELLE AVENSIS Break (126ch) D-4D FAP BVM6	MJT55A4P2294	7	93.0	M 6	6.7	4.6	5.4	140	GO	C	-
NOUVELLE AVENSIS Break (126ch) D-4D FAP BVM6	MJT55A4P2297 / MJT55A4P3298	7	93.0	M 6	6.7	4.7	5.4	142	GO	D	-
NOUVELLE AVENSIS Break (126ch) D-4D FAP BVM6	MJT55A4PX292 / MJT55A4PY293	7	93.0	M 6	6.7	4.7	5.4	142	GO	D	-
NOUVELLE AVENSIS Break (150ch) D-4D FAP BVM6	MJT56A4PQ356 / MJT56A4PR357	8	110.0	M 6	7.1	4.8	5.6	150	GO	D	-
NOUVELLE AVENSIS Break (150ch) D-4D FAP BVM6	MJT5694PN214 / MJT5694PP215	8	110.0	M 6	7.1	4.8	5.6	150	GO	D	-
NOUVELLE AVENSIS Break (150ch) D-4D FAP BVM6	MJT5694PP216	8	110.0	M 6	7.2	4.9	5.7	152	GO	D	-
NOUVELLE AVENSIS Break (150ch) D-4D FAP BVM6	MJT56A4PS358	8	110.0	M 6	7.2	4.9	5.7	152	GO	D	-
NOUVELLE AVENSIS Break (150ch) D-CAT FAP BVA6	MJT57A4PJ348	10	130.0	M 6	7.5	5.1	6.0	159	GO	D	+ 200 €
NOUVELLE AVENSIS Break (150ch) D-CAT FAP BVA6	MJT5794PP206	10	130.0	M 6	7.5	5.1	6.0	159	GO	D	+ 200 €
NOUVELLE AVENSIS Break (150ch) D-CAT FAP BVA6	MJT57A4PK349	10	130.0	M 6	7.6	5.2	6.1	163	GO	E	+ 750 €
NOUVELLE AVENSIS Break (150ch) D-CAT FAP BVA6	MJT5794PQ207	10	130.0	M 6	7.6	5.2	6.1	163	GO	E	+ 750 €
NOUVELLE AVENSIS Break (150ch) D-CAT FAP BVA6	MJT7694PB559	9	110.0	A 6	8.4	5.5	6.6	174	GO	E	+ 750 €

NOUVELLE AVENSIS Break (150ch) D-CAT FAP BVA6	MJT76A4PD341	9	110.0	A 6	8.4	5.5	6.6	174	GO	E	+ 750 €
NOUVELLE AVENSIS Break (150ch) D-CAT FAP BVA6	MJT7694PC560	9	110.0	A 6	8.5	5.6	6.7	176	GO	E	+ 750 €
NOUVELLE AVENSIS Break (150ch) D-CAT FAP BVA6	MJT76A4PE342	9	110.0	A 6	8.5	5.6	6.7	176	GO	E	+ 750 €
NOUVELLE AYGO 3 p. 1.4 D	M10JT0VP000M477	3	40.0	M 5	5.3	3.4	4.1	109	GO	B	- 500 €
NOUVELLE AYGO 5 p. 1.4 D	M10JT0VP000P480	3	40.0	M 5	5.3	3.4	4.1	109	GO	B	- 500 €
NOUVELLE YARIS 3 p. 1.4 D-4D	MJT5291RX753 / MJT5291RZ755	5	66.0	M 6	5.1	3.6	4.1	109	GO	B	- 500 €
NOUVELLE YARIS 3 p. 1.4 D-4D Multimode	MJT7291R7757	5	66.0	A 6	5.1	3.6	4.2	110	GO	B	- 500 €
NOUVELLE YARIS 5 p. 1.4 D-4D	MJT5292RB765 / MJT5292RD767	5	66.0	M 6	5.1	3.6	4.1	109	GO	B	- 500 €
NOUVELLE YARIS 5 p. 1.4 D-4D Multimode	MJT7292RL769	5	66.0	A 6	5.1	3.6	4.2	110	GO	B	- 500 €
RAV 4 (150ch) D-4D 2WD BVM6	M10JT0VP000E178	8	110.0	M 6	7.1	4.9	5.7	150	GO	D	-
RAV 4 (150ch) D-4D 4WD BVM6	M10JT0VP000W160	8	110.0	M 6	7.2	5.0	5.8	154	GO	D	-
RAV 4 (150ch) D-4D FAP 2WD BVM6	M10JT0VP0005169	9	110.0	M 6	7.4	5.2	6.0	156	GO	D	+ 200 €
RAV 4 (150ch) D-4D FAP 4WD BVM6	M10JT0VP000H145	9	110.0	M 6	7.5	5.2	6.0	159	GO	D	+ 200 €
RAV 4 Clean Power (150ch) D-CAT FAP 4WD BVA6	M10JT0VP0009137	9	110.0	A 6	8.8	6.2	7.2	189	GO	E	+ 750 €
RAV 4 Clean Power (177ch) D-CAT FAP 4WD BVM6	M10JT0VP000R154	11	130.0	M 6	7.9	5.9	6.7	177	GO	E	+ 750 €
RAV 4 Lecap (150ch) D-4D 2WD BVM6	M10JT0VP000F179	8	110.0	M 6	7.1	4.9	5.7	150	GO	D	-
RAV 4 Lecap (150ch) D-4D 4WD BVM6	M10JT0VP000X161	8	110.0	M 6	7.2	5.0	5.8	154	GO	D	-
RAV 4 Lecap (150ch) D-4D FAP 2WD BVM6	M10JT0VP0006170	9	110.0	M 6	7.4	5.2	6.0	156	GO	D	+ 200 €
RAV 4 Lecap (150ch) D-4D FAP 4WD BVM6	M10JT0VP000J146	9	110.0	M 6	7.5	5.2	6.0	159	GO	D	+ 200 €
URBAN CRUISER (90ch) D-4D FAP 2WD	MJT5292Y3811	5	66.0	M 6	5.3	4.0	4.5	118	GO	B	- 100 €
URBAN CRUISER (90ch) D-4D FAP AWD	MJT6292YC817	5	66.0	M 6	5.8	4.4	4.9	130	GO	C	-
YARIS 3 p. 1.4 D-4D	MJT5271RL646 / MJT5271RM647	5	66.0	M 5	5.4	4.0	4.5	119	GO	B	- 100 €
YARIS 3 p. 1.4 D-4D Multimode	MJT7271RQ645	5	66.0	A 5	5.4	4.0	4.5	119	GO	B	- 100 €
YARIS 5 p. 1.4 D-4D	MJT5272RW655 / MJT5272RX656	5	66.0	M 5	5.4	4.0	4.5	119	GO	B	- 100 €
YARIS 5 p. 1.4 D-4D Multimode	MJT7272R1654	5	66.0	A 5	5.4	4.0	4.5	119	GO	B	- 100 €
VOLKSWAGEN - Véhicules essence											
CADDY Life 1.4L (80ch)	MVV11K4DJB36	6	59.0	M 5	10.0	6.7	7.9	188	ES	E	+ 750 €
CADDY Life 1.6L (102ch)	MVV13K2DLB68	7	75.0	M 5	10.7	6.8	8.2	195	ES	E	+ 750 €
EOS 1.4L TSI (122ch)	MVV14K50NK67	7	90.0	M 6	8.6	5.5	6.6	154	ES	D	-
EOS 1.4L TSI (160ch)	M10VWGV001T247	9	118.0	M 6	8.6	5.7	6.8	159	ES	D	+ 200 €
EOS 2.0L TSI (210ch)	M10VWGV0019263	12	155.0	M 6	9.7	5.7	7.2	167	ES	E	+ 750 €
EOS 2.0L TSI (210ch) DSG6	M10VWGV0017261	13	155.0	A 6	10.4	6.1	7.7	178	ES	E	+ 750 €
EOS 3.6L V6 FSI (260ch) DSG6	M10VWGV001B265	17	191.0	A 6	13.2	6.8	9.2	214	ES	F	+ 1600 €
FOX 1.2L (55ch)	MVV10I1YFV46	4	40.0	M 5	7.4	5.0	5.9	139	ES	C	-

MARQUES - Modèles, Versions	CNIT	Puiss.		BV	Consom.			CO ₂ g/km	Carburant	Classe CO ₂	Bonus (-) Malus (+)
		Admin.	Max.		Urb.	Ex-urb.	Mixte				
		CV	kW		Litres aux 100 km						
VOLKSWAGEN - Véhicules essence (suite)											
FOX 1.4L (75ch)	MVV1111Y6V00	5	55.0	M 5	8.7	5.6	6.7	159	ES	D	+ 200 €
GOLF 1.4L TSI (122ch) DSG7	MVV34K4KZE38	7	90.0	A 7	7.7	5.0	6.0	138	ES	C	-
GOLF 1.4L TSI (160ch) BVM6	MVV17K4KYE36	9	118.0	M 6	8.1	5.2	6.3	145	ES	D	-
GOLF 2.0L GTI (210ch) BVM6	M10VWGV003W672	13	155.0	A 6	10.0	5.9	7.4	173	ES	E	+ 750 €
GOLF 1.4L 16S (80ch) BVM5	MVV11K4KLD30	5	59.0	M 5	8.5	5.1	6.4	149	ES	D	-
GOLF 1.4L TSI (122ch) BVM6	MVV14K4KUD18	7	90.0	M 6	8.2	5.1	6.2	144	ES	D	-
GOLF 1.4L TSI (160ch) DSG7	MVV37K4KVD14	9	118.0	A 7	7.5	5.2	6.0	139	ES	C	-
GOLF 2.0L GTI (210ch) BVM6	M10VWGV003X673	13	155.0	M 6	10.0	5.8	7.3	170	ES	E	+ 750 €
GOLF 2.0L TSI (270ch) BVM6	M10VWGV003G681	17	199.0	M 6	11.8	6.7	8.5	199	ES	E	+ 1600 €
GOLF 2.0L TSI (270ch) DSG6	M10VWGV003E679	17	199.0	A 6	11.2	6.8	8.4	195	ES	E	+ 750 €
GOLF PLUS 1.4L 16S (80ch) BVM5	M10VWGV003S862	5	59.0	M 5	8.7	5.4	6.6	154	ES	D	-
GOLF PLUS 1.4L TSI (122ch) BVM6	M10VWGV003X831	7	90.0	M 6	8.4	5.4	6.5	152	ES	D	-
GOLF PLUS 1.4L TSI (122ch) DSG7	MVV34K41FI51	7	90.0	A 7	8.0	5.3	6.3	146	ES	D	-
GOLF SW 1.4L TSI (122ch) BVM6	M10VWGV000V153	7	90.0	M 6	8.3	5.3	6.3	146	ES	D	-
GOLF SW 1.4L TSI (122ch) DSG7	M10VWGV000T151	7	90.0	A 7	7.7	5.1	6.0	139	ES	C	-
JETTA 1.4L TSI (122ch)	M10VWGV000Z318	7	90.0	M 6	8.3	5.2	6.3	149	ES	D	-
NEW BEETLE 1.4L (75ch)	M10VWGV000P013	5	55.0	M 5	9.3	5.8	7.1	169	ES	E	+ 750 €
NEW BEETLE Cabriolet 1.6L (102ch)	M10VWGV0008033	7	75.0	M 5	10.5	6.0	7.7	185	ES	E	+ 750 €
NEW BEETLE GP 1.6L (102ch)	M10VWGV000T018	7	75.0	M 5	10.3	5.9	7.5	180	ES	E	+ 750 €
NOUVELLE POLO 1.2L (60ch)	M10VWGV000M593	4	44.0	M 5	7.3	4.5	5.5	128	ES	C	-
NOUVELLE POLO 1.2L (70ch)	M10VWGV000K591	4	51.0	M 5	7.3	4.5	5.5	128	ES	C	-
NOUVELLE POLO 1.4L (85ch)	M10VWGV000J589	5	63.0	M 5	8.0	4.7	5.9	139	ES	C	-
NOUVELLE POLO 1.4L (85ch) DSG7	M10VWGV000G587	5	63.0	A 7	7.7	4.7	5.8	135	ES	C	-
PASSAT 1.4L 16S TSI (122ch)	M10VWGV004R083	7	90.0	M 6	8.7	5.4	6.7	155	ES	D	-
PASSAT 1.8L 16S TSI (160ch)	M10VWGV004R144	9	118.0	M 6	9.9	5.9	7.4	172	ES	E	+ 750 €
PASSAT 1.8L 16S TSI (160ch) DSG	M10VWGV004N141	9	118.0	A 7	9.8	5.8	7.3	169	ES	E	+ 750 €
PASSAT 2.0L 16S FSI (150ch) 4MOTION	M10VWGV004W053	10	110.0	M 6	12.0	6.8	8.7	208	ES	F	+ 1600 €

PASSAT 2.0L 16S FSI (200ch)	M10VWGV004C069	12	147.0	M 6	11.0	6.1	7.9	186	ES	E	+ 750 €
PASSAT 2.0L 16S TSI (200ch) DSG	M10VWGV004H135	12	147.0	A 6	11.0	6.0	7.9	184	ES	E	+ 750 €
PASSAT 3.2L V6 FSI (250ch) DSG 4MOTION	M10VWGV004R047	17	184.0	A 6	13.9	7.5	9.8	233	ES	F	+ 1600 €
PASSAT CC 1.8L 16S TSI (160ch)	M10VWGV003B906	9	118.0	M 6	9.9	5.9	7.4	172	ES	E	+ 750 €
PASSAT CC 1.8L 16S TSI (160ch) DSG7	M10VWGV003Y868	9	118.0	A 7	9.6	5.9	7.3	172	ES	E	+ 750 €
PASSAT CC 2.0L 16S TSI (200ch)	M10VWGV003H876	12	147.0	M 6	11.0	6.1	7.9	186	ES	E	+ 750 €
PASSAT CC 2.0L 16S TSI (200ch) DSG	M10VWGV0035900	12	147.0	A 6	11.0	6.0	7.9	184	ES	E	+ 750 €
PASSAT CC 3.6L V6 FSI (300ch) DSG6 4MOTION	M10VWGV003W866	20	220.0	A 6	13.2	7.3	9.5	219	ES	F	+ 1600 €
PASSAT SW 1.4L 16S TSI (122ch)	M10VWGV004V185	7	90.0	M 6	8.9	5.6	6.8	158	ES	D	+ 200 €
PASSAT SW 1.8L 16S TSI (160ch)	M10VWGV004V246	10	118.0	M 6	9.9	6.0	7.5	174	ES	E	+ 750 €
PASSAT SW 1.8L 16S TSI (160ch) DSG	M10VWGV004S243	9	118.0	A 7	10.0	5.8	7.4	171	ES	E	+ 750 €
PASSAT SW 2.0L 16S FSI (150ch) 4MOTION	M10VWGV0041155	10	110.0	M 6	12.2	7.0	8.9	212	ES	F	+ 1600 €
PASSAT SW 2.0L 16S TSI (200ch)	M10VWGV004H171	12	147.0	M 6	11.0	6.2	8.0	188	ES	E	+ 750 €
PASSAT SW 2.0L 16S TSI (200ch) DSG	M10VWGV004M237	12	147.0	A 6	11.3	6.2	8.1	187	ES	E	+ 750 €
PASSAT SW 3.2L V6 FSI (250ch) DSG 4MOTION	M10VWGV004V149	17	184.0	A 6	14.1	7.7	10.0	238	ES	F	+ 1600 €
PASSAT SW 3.6L V6 (300ch) DSG 4MOTION	M10VWGV0044158	20	220.0	A 6	12.9	8.1	9.9	229	ES	F	+ 1600 €
PHAETON V6 4MOTION 5 pl.	MVV49K2UDG38	20	206.0	A 6	17.1	8.6	11.7	273	ES	G	+ 2600 €
PHAETON V8 4MOTION Version Longue 4 pl.	MVV49K2UBG27	25	246.0	A 6	18.9	9.6	12.9	298	ES	G	+ 2600 €
PHAETON W12 4MOTION Version Longue 4 pl.	MVV49I2UXV99	37	331.0	A 5	21.4	10.5	14.5	348	ES	G	+ 2600 €
SCIROCCO 1.4L TSI (122ch)	M10VWGV001K274	7	90.0	M 6	8.4	5.3	6.4	146	ES	D	-
SCIROCCO 1.4L TSI (160ch)	M10VWGV001F269	9	118.0	M 6	8.7	5.4	6.6	154	ES	D	-
SCIROCCO 1.4L TSI (160ch) DSG7	M10VWGV001D267	9	118.0	A 7	8.0	5.4	6.3	147	ES	D	-
SCIROCCO 2.0L TSI (210ch)	M10VWGV001Z289	13	155.0	M 6	10.1	5.9	7.4	172	ES	E	+ 750 €
SCIROCCO 2.0L TSI (210ch) DSG6	M10VWGV001X287	13	155.0	A 6	10.0	6.0	7.5	174	ES	E	+ 750 €
SCIROCCO 2.0L TSI (265ch)	M10VWGV001E293	17	195.0	M 6	11.3	6.2	8.1	189	ES	E	+ 750 €
SCIROCCO 2.0L TSI (265ch) DSG6	M10VWGV001C291	17	195.0	A 6	10.9	6.3	8.0	187	ES	E	+ 750 €
TIGUAN 1.4L TSI (150ch) 4MOTION	M1GWWGV003J704	9	110.0	M 6	10.1	6.7	8.0	185	ES	E	+ 750 €
TIGUAN 1.4L TSI (150ch) Bluemotion Technology	M10VWGV003Z700	9	110.0	M 6	8.5	5.7	6.7	156	ES	D	+ 200 €
TIGUAN 2.0L TSI (200ch) 4MOTION	M1GWWGV003M804	12	147.0	M 6	11.6	6.7	8.5	199	ES	E	+ 1600 €
TIGUAN 2.0L TSI (200ch) Tiptronic	M1GWWGV0037728	13	147.0	A 6	13.5	7.7	9.9	234	ES	F	+ 1600 €
TOUAREG 3.6L V6 FSI Tiptronic	M1GWWGV0018149	20	206.0	A 6	18.0	9.2	12.4	296	ES	G	+ 2600 €
TOUAREG Edition Individual 6.0L W12 Tiptronic	M1GWWGV001C153	38	331.0	A 6	22.5	11.7	15.7	375	ES	G	+ 2600 €
TOURAN 1.4L TSI (140ch)	M10VWGV0049030	8	103.0	M 6	9.0	6.1	7.2	166	ES	E	+ 750 €
TOURAN 1.4L TSI (140ch) DSG7	M10VWGV004D034	8	103.0	A 7	8.4	6.0	6.9	159	ES	D	+ 200 €
TOURAN 1.6L (102ch)	M10VWGV003Y990	7	75.0	M 5	11.0	6.5	8.1	193	ES	E	+ 750 €

MARQUES - Modèles, Versions	CNIT	Puiss.		BV	Consom.			CO ₂ g/km	Carburant	Classe CO ₂	Bonus (-) Malus (+)
		Admin.	Max.		Urb.	Ex-urb.	Mixte				
		CV	kW		Litres aux 100 km						
VOLKSWAGEN - Véhicules Diesel											
CADDY Life 1.9L TDI (75ch)	MVW51K4DMB27	5	55.0	M 5	7.4	5.2	6.0	158	GO	D	+ 200 €
CADDY Life 1.9L TDI (105ch)	MVW53K4DMA80	6	77.0	M 5	7.3	5.3	6.0	159	GO	D	+ 200 €
CADDY Life 1.9L TDI (105ch) 4MOTION	MVW63K2DUE69	7	77.0	M 6	8.2	5.8	6.7	176	GO	E	+ 750 €
CADDY Life 1.9L TDI (105ch) DSG	MVW73K4DMA51	7	77.0	A 6	8.4	5.9	6.8	180	GO	E	+ 750 €
CADDY Life 2.0L TDI (140ch)	MVW56K4DYA98	8	103.0	M 6	7.8	5.5	6.3	167	GO	E	+ 750 €
CADDY Maxi Life 1.9L TDI (105ch)	MVW53K2DLB55	6	77.0	M 5	7.7	5.4	6.2	164	GO	E	+ 750 €
CADDY Maxi Life 1.9L TDI (105ch) FAP	MVW53K2DNB57	7	77.0	M 5	7.6	5.6	6.3	166	GO	E	+ 750 €
CADDY Maxi Life 1.9L TDI (105ch) FAP DSG	MVW73K2DMB45	7	77.0	A 6	8.3	6.0	6.9	182	GO	E	+ 750 €
CADDY Maxi Life 2.0L TDI (140ch) FAP	MVW56K2DPB64	8	103.0	M 6	7.8	5.5	6.3	167	GO	E	+ 750 €
CALIFORNIA Beach 2.0L TDI (84ch)	M10VWGV0001838	6	62.0	M 5	9.7	6.3	7.5	198	GO	E	+ 1600 €
CALIFORNIA Beach 2.0L TDI (102ch)	M10VWGV0005842	7	75.0	M 5	9.7	6.3	7.5	198	GO	E	+ 1600 €
CALIFORNIA Beach 2.0L TDI (140ch)	M10VWGV0008845	9	103.0	M 6	9.8	6.5	7.7	203	GO	F	+ 1600 €
CALIFORNIA Beach 2.0L TDI (140ch) 4MOTION	M10VWGV001P109	9	103.0	M 6	10.4	7.1	8.3	219	GO	F	+ 1600 €
CALIFORNIA Beach 2.0L TDI (140ch) DSG	M10VWGV001H077	9	103.0	A 7	10.4	6.9	8.2	216	GO	F	+ 1600 €
CARAVELLE Courte 2.0L TDI (84ch)	M10VWGV0009810	6	62.0	M 5	9.5	6.1	7.3	193	GO	E	+ 750 €
CARAVELLE Courte 2.0L TDI (102ch)	M10VWGV000L822	7	75.0	M 5	9.5	6.1	7.3	193	GO	E	+ 750 €
CARAVELLE Courte 2.0L TDI (140ch)	M10VWGV000S829	9	103.0	M 6	9.6	6.3	7.5	198	GO	E	+ 1600 €
CARAVELLE Courte 2.0L TDI (140ch) 4MOTION	M10VWGV001Z059	9	103.0	M 6	10.4	7.1	8.3	219	GO	F	+ 1600 €
CARAVELLE Courte 2.0L TDI (140ch) DSG	M10VWGV0015065	9	103.0	A 7	10.2	6.7	8.0	211	GO	F	+ 1600 €
CARAVELLE Courte 2.0L TDI (180ch)	M10VWGV001C072	11	132.0	M 6	9.5	6.4	7.5	197	GO	E	+ 1600 €
CARAVELLE Courte 2.0L TDI (180ch) DSG	M10VWGV001B071	11	132.0	A 7	10.0	6.7	7.9	208	GO	F	+ 1600 €
CARAVELLE Longue 2.0L TDI (84ch)	M10VWGV0001802	6	62.0	M 5	9.5	6.1	7.3	193	GO	E	+ 750 €
CARAVELLE Longue 2.0L TDI (102ch)	M10VWGV000D814	7	75.0	M 5	9.5	6.1	7.3	193	GO	E	+ 750 €
CARAVELLE Longue 2.0L TDI (140ch)	M10VWGV000P825	9	103.0	M 6	9.6	6.3	7.5	198	GO	E	+ 1600 €
CARAVELLE Longue 2.0L TDI (140ch) 4MOTION	M10VWGV001D134	9	103.0	M 6	10.4	7.1	8.3	219	GO	F	+ 1600 €
CARAVELLE Longue 2.0L TDI (140ch) DSG	M10VWGV0011061	9	103.0	A 7	10.2	6.7	8.0	211	GO	F	+ 1600 €
CARAVELLE Longue 2.0L TDI (180ch)	M10VWGV0018068	11	132.0	M 6	9.6	6.5	7.6	199	GO	E	+ 1600 €
CARAVELLE Longue 2.0L TDI (180ch) DSG	M10VWGV0017067	11	132.0	A 7	10.0	6.7	7.9	208	GO	F	+ 1600 €
CRAFTER 30 Combi 3250 Bas TDI (109ch)	MVW53I32QT62	9	80.0	M 6	13.3	8.0	9.9	261	GO	G	+ 2600 €

CRAFTER 30 Combi 3250 Bas TDI (109ch) Shiftmatic	MVW73I32YT68	9	80.0	A 6	11.0	8.7	9.5	250	GO	F	+ 2600 €
CRAFTER 30 Combi 3250 Bas TDI (136ch)	MVW55I32VU28	10	100.0	M 6	14.0	7.9	10.1	267	GO	G	+ 2600 €
CRAFTER 30 Combi 3250 Bas TDI (136ch) Shiftmatic	MVW75I32UJ34	10	100.0	A 6	11.4	8.7	9.7	255	GO	G	+ 2600 €
CRAFTER 30 Combi 3250 Bas TDI (164ch)	MVW57I32ZU84	12	120.0	M 6	13.5	8.0	10.0	264	GO	G	+ 2600 €
CRAFTER 30 Combi 3665 Surélévé TDI (109ch)	MVW53I32WR79	9	80.0	M 6	13.3	8.0	9.9	261	GO	G	+ 2600 €
CRAFTER 30 Combi 3665 Surélévé TDI (109ch) Shiftmatic	MVW73I32SR82	9	80.0	A 6	11.0	8.7	9.5	250	GO	F	+ 2600 €
CRAFTER 30 Combi 3665 Surélévé TDI (136ch)	MVW55I32S45	10	100.0	M 6	14.0	7.9	10.1	267	GO	G	+ 2600 €
CRAFTER 30 Combi 3665 Surélévé TDI (136ch) Shiftmatic	MVW75I32XS48	10	100.0	A 6	11.4	8.7	9.7	255	GO	G	+ 2600 €
CRAFTER 30 Combi 3665 Surélévé TDI (164ch)	MVW57I32QT04	12	120.0	M 6	13.5	8.0	10.0	264	GO	G	+ 2600 €
CRAFTER 35 Combi 3250 Bas TDI (109ch)	MVW53I32FO02	9	80.0	M 6	13.3	8.0	9.9	261	GO	G	+ 2600 €
CRAFTER 35 Combi 3250 Bas TDI (109ch) Shiftmatic	MVW73I32K014	9	80.0	A 6	11.0	8.7	9.5	250	GO	F	+ 2600 €
CRAFTER 35 Combi 3250 Bas TDI (136ch)	MVW55I32NQ42	10	100.0	M 6	14.0	7.9	10.1	267	GO	G	+ 2600 €
CRAFTER 35 Combi 3250 Bas TDI (136ch) Shiftmatic	MVW75I32SQ54	10	100.0	A 6	11.4	8.7	9.7	255	GO	G	+ 2600 €
CRAFTER 35 Combi 3250 Bas TDI (164ch)	MVW57I32QR42	12	120.0	M 6	13.5	8.0	10.0	264	GO	G	+ 2600 €
CRAFTER 35 Combi 3665 Surélévé TDI (109ch)	MVW53I328F13	9	80.0	M 6	13.3	8.0	9.9	261	GO	G	+ 2600 €
CRAFTER 35 Combi 3665 Surélévé TDI (109ch) Shiftmatic	MVW73I32GF19	9	80.0	A 6	11.0	8.7	9.5	250	GO	F	+ 2600 €
CRAFTER 35 Combi 3665 Surélévé TDI (136ch)	MVW55I32DJ21	10	100.0	M 6	14.0	7.9	10.1	267	GO	G	+ 2600 €
CRAFTER 35 Combi 3665 Surélévé TDI (136ch) Shiftmatic	MVW75I32LJ27	10	100.0	A 6	11.4	8.7	9.7	255	GO	G	+ 2600 €
CRAFTER 35 Combi 3665 Surélévé TDI (164ch)	MVW57I32NK91	12	120.0	M 6	13.5	8.0	10.0	264	GO	G	+ 2600 €
CRAFTER 35 Combi 4325 Surélévé TDI (109ch)	MVW53I328E41	9	80.0	M 6	13.3	8.0	9.9	261	GO	G	+ 2600 €
CRAFTER 35 Combi 4325 Surélévé TDI (109ch) Shiftmatic	MVW73I32GE47	9	80.0	A 6	11.0	8.7	9.5	250	GO	F	+ 2600 €
CRAFTER 35 Combi 4325 Surélévé TDI (136ch)	MVW55I32MI49	10	100.0	M 6	14.0	7.9	10.1	267	GO	G	+ 2600 €
CRAFTER 35 Combi 4325 Surélévé TDI (136ch) Shiftmatic	MVW75I32LI55	10	100.0	A 6	11.4	8.7	9.7	255	GO	G	+ 2600 €
CRAFTER 35 Combi 4325 Surélévé TDI (164ch)	MVW57I32QK67	12	120.0	M 6	13.5	8.0	10.0	264	GO	G	+ 2600 €
EOS 2.0L TDI (140ch) CR FAP	M10VWGV0010254	8	103.0	M 6	7.1	4.6	5.5	144	GO	D	-
EOS 2.0L TDI (140ch) CR FAP DSG6	M10VWGV001Z253	8	103.0	A 6	7.6	4.9	5.9	154	GO	D	-
FOX 1.4L TDI (70ch)	MVW51I1YEV04	4	51.0	M 5	6.1	4.2	4.9	130	GO	C	-
GOLF 1.6L TDI (90ch) FAP CR BVM5	MVW52K4K2I73	5	66.0	M 5	5.7	3.8	4.5	118	GO	B	- 100 €
GOLF 1.6L TDI (105ch) FAP CR BVM5 Bluemotion 99G	M10VWGV003S668	5	77.0	M 5	4.7	3.4	3.8	99	GO	A	- 500 €
GOLF 1.6L TDI (105ch) FAP CR Bluemotion DSG7	M10VWGV003R667	5	77.0	A 7	4.7	3.9	4.2	109	GO	B	- 500 €
GOLF 1.6L TDI (105ch) FAP CR BVM5	M10VWGV000R379	5	77.0	M 5	5.7	3.9	4.5	119	GO	B	- 100 €
GOLF 1.6L TDI (105ch) FAP CR BVM5 Bluemotion	M10VWGV0005066	5	77.0	M 5	5.2	3.5	4.1	107	GO	B	- 500 €
GOLF 2.0L TDI (140ch) FAP CR DSG6	M10VWGV003J684	8	103.0	A 6	6.7	4.5	5.3	138	GO	C	-
GOLF 2.0L GTD (170ch) FAP CR DSG6	M10VWGV000G077	9	125.0	A 6	7.2	4.7	5.6	147	GO	D	-
GOLF 2.0L GTD (170ch) FAP CR BVM6	M10VWGV000J079	9	125.0	M 6	7.0	4.3	5.3	139	GO	C	-

MARQUES - Modèles, Versions	CNIT	Puiss.		BV	Consom.			CO ₂ g/km	Carburant	Classe CO ₂	Bonus (-) Malus (+)
		Admin.	Max.		Urb.	Ex-urb.	Mixte				
		CV	kW		Litres aux 100 km						
VOLKSWAGEN - Véhicules Diesel (suite)											
GOLF 2.0L TDI (140ch) 4MOTION	MVV66K4KXE40	8	103.0	M 6	7.3	4.5	5.5	145	GO	D	-
GOLF 2.0L TDI (140ch) FAP CR 4MOTION	M10VWGV003N688	8	103.0	M 6	6.9	4.7	5.5	143	GO	D	-
GOLF 2.0L TDI (140ch) FAP CR BVM6	M10VWGV003L686	7	103.0	M 6	6.1	4.1	4.8	126	GO	C	-
GOLF PLUS 1.6L (90ch)	MVV52K41JK80	5	66.0	M 5	6.0	4.1	4.7	125	GO	C	-100 €
GOLF PLUS 1.6L TDI (105ch) BVM5	M10VWGV0033837	6	77.0	M 5	5.9	4.2	4.8	126	GO	C	-
GOLF PLUS 1.6L TDI (105ch) BVM5 Bluemotion	M10VWGV0032836	5	77.0	M 5	5.2	3.9	4.3	114	GO	B	-500 €
GOLF PLUS 1.6L TDI (105ch) DSG7 Bluemotion	M10VWGV003Z833	5	77.0	A 7	5.0	4.1	4.4	115	GO	B	-500 €
GOLF PLUS 2.0L TDI (140ch) FAP BVM6	M10VWGV003R860	7	103.0	M 6	6.3	4.3	5.1	132	GO	C	-
GOLF PLUS 2.0L TDI (140ch) FAP DSG6	M10VWGV003P858	8	103.0	A 6	6.9	4.7	5.5	144	GO	D	-
GOLF SW 1.6L TDI (90ch) BVM5	M10VWGV004U827	5	66.0	M 5	5.6	3.9	4.5	119	GO	B	-100 €
GOLF SW 1.6L TDI (105ch) BVM5	M10VWGV000Z157	5	77.0	M 5	5.7	3.9	4.5	119	GO	B	-100 €
GOLF SW 1.6L TDI (105ch) BVM5 Bluemotion	M10VWGV000K336	5	77.0	M 5	5.2	3.6	4.2	109	GO	B	-500 €
GOLF SW 1.6L TDI (105ch) BVM6 4MOTION	M10VWGV004X830	6	77.0	M 6	6.8	4.7	5.5	143	GO	D	-
GOLF SW 1.6L TDI (105ch) DSG7 Bluemotion	M10VWGV004V829	5	77.0	A 7	4.9	4.0	4.3	113	GO	B	-500 €
GOLF SW 2.0L TDI (140ch) BVM6	M10VWGV0005163	7	103.0	M 6	6.5	4.1	5.0	132	GO	C	-
GOLF SW 2.0L TDI (140ch) DSG6	M10VWGV0003161	8	103.0	A 6	7.1	4.5	5.5	144	GO	D	-
JETTA 1.6L TDI (105ch) CR FAP	M10VWGV0006322	6	77.0	M 5	5.8	4.1	4.7	122	GO	C	-100 €
JETTA 1.6L TDI (105ch) CR FAP DSG 7	M10VWGV0004320	6	77.0	A 7	5.7	4.3	4.8	125	GO	C	-100 €
JETTA 2.0L TDI (140ch) CR FAP	M10VWGV000C328	8	103.0	M 6	6.5	4.3	5.1	135	GO	C	-
JETTA 2.0L TDI (140ch) CR FAP DSG 6	M10VWGV000A326	8	103.0	A 6	7.6	4.8	5.8	154	GO	D	-
MULTIVAN Confortline et Carat 2.0L TDI (102ch)	M10VWGV000V832	7	75.0	M 5	9.7	6.3	7.5	198	GO	E	+ 1600 €
MULTIVAN Confortline et Carat 2.0L TDI (140ch)	M10VWGV000Y835	9	103.0	M 6	9.8	6.5	7.7	203	GO	F	+ 1600 €
MULTIVAN Confortline et Carat 2.0L TDI (140ch) 4MOTION	M10VWGV001L106	9	103.0	M 6	10.4	7.1	8.3	219	GO	F	+ 1600 €
MULTIVAN Confortline et Carat 2.0L TDI (140ch) DSG	M10VWGV001D073	9	103.0	A 7	10.4	6.9	8.2	216	GO	F	+ 1600 €
MULTIVAN Confortline et Carat 2.0L TDI (180ch)	M10VWGV001G076	11	132.0	M 6	9.6	6.5	7.6	199	GO	E	+ 1600 €
MULTIVAN Confortline et Carat 2.0L TDI (180ch) DSG	M10VWGV001F075	11	132.0	A 7	10.0	6.7	7.9	208	GO	F	+ 1600 €
MULTIVAN Confortline Long 2.0L TDI 140	M10VWGV000E851	9	103.0	M 6	9.8	6.5	7.7	203	GO	F	+ 1600 €
MULTIVAN Confortline Long 2.0L TDI 140 4MOTION	M10VWGV001K105	9	103.0	M 6	10.4	7.1	8.3	219	GO	F	+ 1600 €
MULTIVAN Confortline Long 2.0L TDI 140 DSG	M10VWGV001J104	9	103.0	A 7	10.4	6.9	8.2	216	GO	F	+ 1600 €

MULTIVAN Confortline Long 2.0L TDI 180	M10VWGV001N108	11	132.0	M 6	9.8	6.7	7.8	205	GO	F	+ 1600 €
MULTIVAN Confortline Long 2.0L TDI 180 DSG	M10VWGV001M107	12	132.0	A 7	10.2	6.9	8.1	214	GO	F	+ 1600 €
MULTIVAN Startline 2.0L TDI (102ch)	M10VWGV000C716	7	75.0	M 5	9.5	6.1	7.3	193	GO	E	+ 750 €
MULTIVAN Startline 2.0L TDI (140ch)	M10VWGV000F719	9	103.0	M 6	9.6	6.3	7.5	198	GO	E	+ 1600 €
MULTIVAN Startline 2.0L TDI (140ch) 4MOTION	M10VWGV001L081	9	103.0	M 6	10.4	7.1	8.3	219	GO	F	+ 1600 €
MULTIVAN Startline 2.0L TDI (140ch) DSG	M10VWGV001H005	9	103.0	A 7	10.2	6.7	8.0	211	GO	F	+ 1600 €
NEW BEETLE Cabriolet TDI (105ch)	M10VWGV000A035	6	77.0	M 5	6.9	4.7	5.5	145	GO	D	-
NEW BEETLE GP TDI (105ch)	M10VWGV000V020	6	77.0	M 5	6.8	4.6	5.4	143	GO	D	-
NOUVELLE POLO 1.6L TDI (75ch)	M10VWGV000W578	4	55.0	M 5	5.1	3.6	4.2	109	GO	B	- 500 €
NOUVELLE POLO 1.6L TDI (90ch)	M10VWGV000C583	5	66.0	M 5	5.1	3.6	4.2	109	GO	B	- 500 €
NOUVELLE POLO 1.6L TDI (90ch) DSG7	M10VWGV000Y580	5	66.0	A 7	5.2	3.7	4.3	112	GO	B	- 500 €
NOUVELLE POLO 1.6L TDI (105ch)	M10VWGV000E585	5	77.0	M 5	5.1	3.6	4.2	109	GO	B	- 500 €
PASSAT 1.6L TDI CR (105ch) FAP Bluemotion	M10VWGV004Y091	5	77.0	M 5	5.5	3.8	4.5	118	GO	B	- 100 €
PASSAT 2.0L TDI CR (110ch) FAP	M10VWGV004D131	6	81.0	M 5	7.0	4.5	5.5	143	GO	D	-
PASSAT 2.0L 16S TDI CR (140ch) FAP	M10VWGV004N105	8	103.0	M 6	7.2	4.6	5.6	146	GO	D	-
PASSAT 2.0L 16S TDI CR (140ch) FAP 4MOTION	M10VWGV004T111	8	103.0	M 6	7.9	4.9	6.0	158	GO	D	+ 200 €
PASSAT 2.0L 16S TDI CR (140ch) FAP Bluemotion	M10VWGV004R108	7	103.0	M 6	6.0	4.0	4.7	124	GO	C	- 100 €
PASSAT 2.0L 16S TDI CR (140ch) FAP DSG	M10VWGV004K102	8	103.0	A 6	7.8	5.0	6.0	158	GO	D	+ 200 €
PASSAT 2.0L 16S TDI CR (143ch) FAP Blue TDI	M10VWGV004Z117	8	105.0	M 6	6.8	4.4	5.2	137	GO	C	-
PASSAT 2.0L 16S TDI CR (143ch) FAP DSG Blue TDI	M10VWGV004W114	8	105.0	A 6	7.5	4.8	5.8	152	GO	D	-
PASSAT 2.0L 16S TDI CR (170ch) FAP	M10VWGV0045123	9	125.0	M 6	7.4	4.6	5.6	146	GO	D	-
PASSAT 2.0L 16S TDI CR (170ch) FAP DSG	M10VWGV0042120	10	125.0	A 6	7.8	5.1	6.1	159	GO	D	+ 200 €
PASSAT 2.0L 16S TDI CR (170ch) FAP DSG 4MOTION	M10VWGV0048126	10	125.0	A 6	8.0	5.5	6.4	168	GO	E	+ 750 €
PASSAT CC 2.0L 16S TDI CR (140ch) FAP	M10VWGV003P884	8	103.0	M 6	7.2	4.6	5.6	146	GO	D	-
PASSAT CC 2.0L 16S TDI CR (140ch) FAP 4MOTION	M10VWGV004F776	8	103.0	M 6	7.9	4.9	6.0	158	GO	D	+ 200 €
PASSAT CC 2.0L 16S TDI CR (140ch) FAP Bluemotion	M10VWGV003R886	7	103.0	M 6	6.2	4.2	4.9	128	GO	C	-
PASSAT CC 2.0L 16S TDI CR (140ch) FAP DSG	M10VWGV003N882	8	103.0	A 6	7.8	5.0	6.0	158	GO	D	+ 200 €
PASSAT CC 2.0L 16S TDI CR (170ch) FAP	M10VWGV0031896	9	125.0	M 6	7.4	4.6	5.6	146	GO	D	-
PASSAT CC 2.0L 16S TDI CR (170ch) FAP DSG	M10VWGV003Z894	10	125.0	A 6	7.8	5.1	6.1	159	GO	D	+ 200 €
PASSAT CC 2.0L 16S TDI CR (170ch) FAP DSG 4MOTION	M10VWGV0033898	10	125.0	A 6	8.0	5.5	6.4	168	GO	E	+ 750 €
PASSAT SW 1.6L TDI (105ch) CR FAP Bluemotion	M10VWGV0043193	5	77.0	M 5	5.5	3.9	4.5	119	GO	B	- 100 €
PASSAT SW 2.0L 16S TDI (110ch) CR FAP	M10VWGV004J233	6	81.0	M 5	7.1	4.7	5.6	146	GO	D	-
PASSAT SW 2.0L 16S TDI CR (140ch) FAP	M10VWGV004S207	8	103.0	M 6	7.3	4.7	5.7	148	GO	D	-
PASSAT SW 2.0L 16S TDI CR (140ch) FAP 4MOTION	M10VWGV004Y213	8	103.0	M 6	7.7	5.1	6.1	159	GO	D	+ 200 €
PASSAT SW 2.0L 16S TDI CR (140ch) FAP Bluemotion	M10VWGV004V210	7	103.0	M 6	6.1	4.2	4.8	127	GO	C	-

MARQUES - Modèles, Versions	CNIT	Puiss.		BV	Consom.			CO ₂ g/km	Carburant	Classe CO ₂	Bonus (-) Malus (+)
		Admin.	Max.		Urb.	Ex-urb.	Mixte				
		CV	kW		Litres aux 100 km						
VOLKSWAGEN - Véhicules Diesel (suite)											
PASSAT SW 2.0L 16S TDI CR (140ch) FAP DSG	M10VWGV004P204	8	103.0	A 6	7.9	5.0	6.1	159	GO	D	+ 200 €
PASSAT SW 2.0L 16S TDI CR (143ch) FAP Blue TDI	M10VWGV0044219	8	105.0	M 6	7.0	4.6	5.5	144	GO	D	-
PASSAT SW 2.0L 16S TDI CR (143ch) FAP DSG Blue TDI	M10VWGV0041216	8	105.0	A 6	7.6	4.9	5.9	155	GO	D	-
PASSAT SW 2.0L 16S TDI CR (170ch) FAP	M10VWGV004A225	10	125.0	M 6	7.4	4.7	5.7	149	GO	D	-
PASSAT SW 2.0L 16S TDI CR (170ch) FAP DSG	M10VWGV0047222	10	125.0	A 6	8.0	5.2	6.2	163	GO	E	+ 750 €
PASSAT SW 2.0L 16S TDI CR (170ch) FAP DSG 4MOTION	M10VWGV004D228	10	125.0	A 6	8.1	5.5	6.4	169	GO	E	+ 750 €
PHAETON V6 TDI 4MOTION 5 pl.	MVW89K2UDG34	16	176.0	A 6	12.0	7.2	9.0	239	GO	F	+ 1600 €
SCIROCCO 2.0L TDI (140ch) FAP	M10VWGV001V285	8	103.0	M 6	6.6	4.2	5.1	134	GO	C	-
SCIROCCO 2.0L TDI (140ch) FAP DSG6	M10VWGV001T283	8	103.0	A 6	7.1	4.6	5.5	145	GO	D	-
SCIROCCO 2.0L TDI (170ch) FAP	M10VWGV001R281	9	125.0	M 6	7.0	4.3	5.3	139	GO	C	-
SCIROCCO 2.0L TDI (170ch) FAP DSG6	M10VWGV001P279	9	125.0	A 6	7.3	4.7	5.6	147	GO	D	-
SHARAN 1.9L TDI (115ch)	M10VWGV001E232	7	85.0	M 6	8.0	5.6	6.5	172	GO	E	+ 750 €
SHARAN 1.9L TDI (115ch) 4MOTION	M10VWGV001R244	8	85.0	M 6	9.1	5.9	7.1	188	GO	E	+ 750 €
SHARAN 1.9L TDI (115ch) TIPTONIC	M10VWGV001P242	8	85.0	A 5	10.0	5.9	7.4	196	GO	E	+ 1600 €
SHARAN 2.0L TDI (140ch)	M10VWGV0019227	8	103.0	M 6	8.3	5.7	6.6	175	GO	E	+ 750 €
SHARAN 2.0L TDI (140ch) Bluemotion	M10VWGV0018226	8	103.0	M 6	7.8	4.9	6.0	159	GO	D	+ 200 €
TIGUAN 2.0L TDI (140ch) 4X2 FAP Bluemotion Technology	M10VWGV003M820	8	103.0	M 6	6.3	4.8	5.3	139	GO	C	-
TIGUAN 2.0L TDI (140ch) FAP 4MOTION	M1GVWGV003Y780	8	103.0	M 6	8.0	5.4	6.4	167	GO	E	+ 750 €
TIGUAN 2.0L TDI (140ch) Tiptronic	M1GVWGV003F772	9	103.0	A 6	9.2	5.9	7.1	186	GO	E	+ 750 €
TIGUAN 2.0L TDI (170ch) FAP	M1GVWGV003E796	10	125.0	M 6	8.4	5.5	6.6	172	GO	E	+ 750 €
TOUAREG 2.5L R 5 TDI FAP	M1GVWGV001F192	12	128.0	M 6	12.4	7.4	9.2	243	GO	F	+ 1600 €
TOUAREG 2.5L R 5 TDI FAP Tiptronic	M1GVWGV0017184	12	128.0	A 6	12.4	7.8	9.5	249	GO	F	+ 2600 €
TOUAREG 3.0L V6 TDI FAP Tiptronic	M1GVWGV0011203	16	176.0	A 6	11.6	7.9	9.3	244	GO	F	+ 1600 €
TOUAREG 5.0L V10 TDI R 50 FAP Tiptronic	M1GVWGV001P166	23	230.0	A 6	16.7	9.2	11.9	315	GO	G	+ 2600 €
TOURAN 1.9L TDI (90ch)	M10VWGV004J004	6	66.0	M 6	7.3	5.1	5.9	155	GO	D	-
TOURAN 1.9L TDI (105ch)	M10VWGV0034996	6	77.0	M 6	7.4	5.2	5.9	155	GO	D	-
TOURAN 1.9L TDI (105ch) FAP	M10VWGV0034935	6	77.0	M 6	7.5	5.3	6.0	157	GO	D	+ 200 €
TOURAN 1.9L TDI (105ch) FAP DSG7	M10VWGV0032933	6	77.0	A 7	6.9	4.9	5.6	148	GO	D	-
TOURAN 2.0L TDI (140ch)	M10VWGV003M917	8	103.0	M 6	7.6	5.2	6.0	159	GO	D	+ 200 €

TOURAN 2.0L TDI (140ch) DSG	M10VWGV003K915	8	103.0	A 6	8.3	5.4	6.5	172	GO	E	+ 750 €
TRANSPORTER Combi court 2.0L TDI (84ch)	M10VWGV000P632	6	62.0	M 5	9.5	6.1	7.3	193	GO	E	+ 750 €
TRANSPORTER Combi court 2.0L TDI (102ch)	M10VWGV000H660	7	75.0	M 5	9.5	6.1	7.3	193	GO	E	+ 750 €
TRANSPORTER Combi court 2.0L TDI (140ch)	M10VWGV000Y677	9	103.0	M 6	9.6	6.3	7.5	198	GO	E	+ 1600 €
TRANSPORTER Combi court 2.0L TDI (140ch) 4MOTION	M10VWGV001X021	9	103.0	M 6	10.2	6.9	8.1	214	GO	F	+ 1600 €
TRANSPORTER Combi court 2.0L TDI (140ch) DSG	M10VWGV000R925	9	103.0	A 7	10.2	6.7	8.0	211	GO	F	+ 1600 €
TRANSPORTER Combi court 2.0L TDI (180ch)	M10VWGV001U054	11	132.0	M 6	9.5	6.4	7.5	197	GO	E	+ 1600 €
TRANSPORTER Combi court 2.0L TDI (180ch) DSG	M10VWGV001T053	11	132.0	A 7	9.9	6.6	7.8	205	GO	F	+ 1600 €
TRANSPORTER Combi long 2.0L TDI (84ch)	M10VWGV000Y738	6	62.0	M 5	9.5	6.1	7.3	193	GO	E	+ 750 €
TRANSPORTER Combi long 2.0L TDI (102ch)	M10VWGV000U770	7	75.0	M 5	9.5	6.1	7.3	193	GO	E	+ 750 €
TRANSPORTER Combi long 2.0L TDI (140ch)	M10VWGV000S793	9	103.0	M 6	9.6	6.3	7.5	198	GO	E	+ 1600 €
TRANSPORTER Combi long 2.0L TDI (140ch) 4MOTION	M10VWGV001T114	9	103.0	M 6	10.2	6.9	8.1	214	GO	F	+ 1600 €
TRANSPORTER Combi long 2.0L TDI (140ch) DSG	M10VWGV0017031	9	103.0	A 7	10.2	6.7	8.0	211	GO	F	+ 1600 €
TRANSPORTER Combi long 2.0L TDI (180ch)	M10VWGV001P048	11	132.0	M 6	9.5	6.4	7.5	197	GO	E	+ 1600 €
TRANSPORTER Combi long 2.0L TDI (180ch) DSG	M10VWGV001N047	11	132.0	A 7	9.9	6.6	7.8	205	GO	F	+ 1600 €

VOLVO - Véhicules essence

C 30 1.6 (100ch) BVM5	M10VLVVP000P143	6	73,5	M 5	9.3	5.7	7.0	167	ES	E	+ 750 €
C 30 2.0 (145ch) BVM5	M10VLVVP000T147	9	107.0	M 5	10.8	5.8	7.6	177	ES	E	+ 750 €
C 30 T5 (230ch) BVA5	M10VLVVP000V149	15	169.0	A 5	13.5	6.5	9.0	211	ES	F	+ 1600 €
C 30 T5 (230ch) BVM6	M10VLVVP000U148	15	169.0	M 6	12.6	6.4	8.7	203	ES	F	+ 1600 €
C 70 2.4 (140ch) BVA5	M10VLVVP000G134	10	103.0	A 5	13.8	7.0	9.6	229	ES	F	+ 1600 €
C 70 2.4 (140ch) BVM5	M10VLVVP000F133	9	103.0	M 5	12.8	6.7	8.9	212	ES	F	+ 1600 €
C 70 2.4 (170ch) BVA5	M10VLVVP000E132	11	125.0	A 5	13.8	7.0	9.6	229	ES	F	+ 1600 €
C 70 2.4 (170ch) BVM5	M10VLVVP000D131	11	125.0	M 5	12.9	6.7	9.0	215	ES	F	+ 1600 €
C 70 T5 (230ch) BVA5	M10VLVVP000J136	15	169.0	A 5	14.0	6.7	9.4	219	ES	F	+ 1600 €
C 70 T5 (230ch) BVM6	M10VLVVP000H135	15	169.0	M 6	12.9	6.6	8.9	209	ES	F	+ 1600 €
S 40 1.6 (100ch) BVM5	M10VLVVP0007161	6	73,5	M 5	9.2	5.8	7.1	169	ES	E	+ 750 €
S 40 2.0 (145ch) BVM5	M10VLVVP000B165	9	107.0	M 5	10.8	5.7	7.6	176	ES	E	+ 750 €
S 40 2.4 (140ch) BVA5	M10VLVVP000C166	9	103.0	A 5	13.2	6.7	9.1	217	ES	F	+ 1600 €
S 40 T5 (230ch) AWD BVA5	M10VLVVP000F169	15	169.0	A 5	14.3	7.2	9.8	229	ES	F	+ 1600 €
S 40 T5 (230ch) AWD BVM6	M10VLVVP000E168	15	169.0	M 6	13.4	7.2	9.5	222	ES	F	+ 1600 €
S 40 T5 (230ch) BVA5	M10VLVVP000G170	15	169.0	A 5	13.5	6.5	9.0	211	ES	F	+ 1600 €
S 40 T5 (230ch) BVM6	M10VLVVP000D167	15	169.0	M 6	12.6	6.4	8.7	203	ES	F	+ 1600 €
S 80 2.0 (145ch) BVM5	M10VLVVP000N202	9	107.0	M 5	11.4	6.5	8.3	199	ES	E	+ 1600 €

MARQUES - Modèles, Versions	CNIT	Puiss.		BV	Consom.			CO ₂ g/km	Carburant	Classe CO ₂	Bonus (-) Malus (+)
		Admin.	Max.		Urb.	Ex-urb.	Mixte				
		CV	kW		Litres aux 100 km						
VOLVO - Véhicules essence (suite)											
S 80 2.5T (231ch) BVA6	M10VLVVP000S110	15	170.0	A 6	14.2	6.9	9.6	229	ES	F	+ 1600 €
S 80 2.5T (231ch) BVM6	M10VLVVP000T111	15	170.0	M 6	12.5	6.3	8.6	206	ES	F	+ 1600 €
S 80 3.2 (238ch) AWD BVA6	M10VLVVP0003121	16	175.0	A 6	15.9	7.7	10.7	255	ES	G	+ 2600 €
S 80 3.2 (238ch) BVA6	M10VLVVP0002120	16	175.0	A 6	14.8	7.1	9.9	237	ES	F	+ 1600 €
S 80 Exécutive 3.2 (238ch) AWD BVA6	M10VLVVP000K102	16	175.0	A 6	16.1	7.8	10.9	259	ES	G	+ 2600 €
S 80 Exécutive 3.2 (238ch) BVA6	M10VLVVP000J101	16	175.0	A 6	14.8	7.1	9.9	237	ES	F	+ 1600 €
S 80 Exécutive T6 (285ch) AWD BVA6	M10VLVVP000L103	20	210.0	A 6	17.1	7.9	11.3	264	ES	G	+ 2600 €
S 80 Exécutive V8 (315ch) AWD BVA6	M10VLVVP000J100	23	232.0	A 6	18.0	8.7	12.1	284	ES	G	+ 2600 €
S 80 T6 (285ch) AWD BVA6	M10VLVVP0004122	20	210.0	A 6	17.1	7.9	11.3	264	ES	G	+ 2600 €
S 80 V8 (315ch) AWD BVA6	M10VLVVP0001119	23	232.0	A 6	18.0	8.7	12.1	284	ES	G	+ 2600 €
V50 1.6 (100ch) BVM5	M10VLVVP000R181	6	73.5	M 5	9.2	5.8	7.1	169	ES	E	+ 750 €
V50 2.0 (145ch) BVM5	M10VLVVP000V185	9	107.0	M 5	10.8	5.7	7.6	176	ES	E	+ 750 €
V50 2.4 (140ch) BVA5	M10VLVVP000W186	9	103.0	A 5	13.2	6.7	9.1	217	ES	F	+ 1600 €
V50 T5 (230ch) AWD BVA5	M10VLVVP000Z189	15	169.0	A 5	14.3	7.2	9.8	229	ES	F	+ 1600 €
V50 T5 (230ch) AWD BVM6	M10VLVVP000Y188	15	169.0	M 6	13.5	7.3	9.6	224	ES	F	+ 1600 €
V50 T5 (230ch) BVA5	M10VLVVP000D190	15	169.0	A 5	13.5	6.5	9.0	211	ES	F	+ 1600 €
V50 T5 (230ch) BVM6	M10VLVVP000X187	15	169.0	M 6	12.6	6.4	8.7	203	ES	F	+ 1600 €
V70 2.0 (145ch) BVM5	M10VLVVP000F072	9	107.0	M 5	11.7	6.9	8.6	206	ES	F	+ 1600 €
V70 2.5T (231ch) BVA6	M10VLVVP000H074	15	170.0	A 6	14.2	7.1	9.7	232	ES	F	+ 1600 €
V70 2.5T (231ch) BVM6	M10VLVVP000J075	15	170.0	M 6	12.5	6.6	8.8	209	ES	F	+ 1600 €
V70 3.2 (238ch) AWD BVA6	M10VLVVP000R084	17	175.0	A 6	16.9	8.4	11.5	275	ES	G	+ 2600 €
V70 3.2 (238ch) BVA6	M10VLVVP000R083	16	175.0	A 6	15.1	7.4	10.2	244	ES	F	+ 1600 €
V70 T6 (285ch) AWD BVA6	M10VLVVP000S085	20	210.0	A 6	17.2	8.3	11.5	270	ES	G	+ 2600 €
XC60 3.2 (238ch) AWD BVA6	M1GVLVVP000X038	17	175.0	A 6	16.3	8.3	11.2	267	ES	G	+ 2600 €
XC60 T6 (285ch) AWD BVA6	M1GVLVVP000Y039	20	210.0	A 6	17.3	8.5	11.7	274	ES	G	+ 2600 €
XC70 T6 (285ch) AWD BVA6	M10VLVVP0000093	20	210.0	A 6	16.6	8.5	11.5	269	ES	G	+ 2600 €
XC90 3.2 (238ch) BVA6 7 pl.	M1GVLVVP000R067	17	175.0	A 6	17.2	9.2	12.1	289	ES	G	+ 2600 €
XC90 Exécutive / R-Design 3.2 (238ch) BVA6 7 pl.	M1GVLVVP000J060	17	175.0	A 6	17.2	9.2	12.1	289	ES	G	+ 2600 €

XC90 Exécutive / R-Design V8 (315ch) BVA6 7 pl.	M1GVLVVP000J059	24	232.0	A 6	20.0	9.8	13.5	322	ES	G	+ 2600 €
XC90 V8 (315ch) BVA6 7 pl.	M1GVLVVP000P066	24	232.0	A 6	20.0	9.8	13.5	322	ES	G	+ 2600 €
VOLVO - Véhicules Diesel											
C30 1.6D Drive (110ch) FAP BVM5	M10VLVVP0000154	6	80.0	M 5	5.7	3.8	4.5	119	GO	B	- 100 €
C 30 1.6D Drive Start / Stop (110ch) FAP BVM5	M10VLVVP0002156	5	80.0	M 5	4.6	3.3	3.8	99	GO	A	- 500 €
C 30 2.0D (136ch) FAP BVM6	M10VLVVP000X151	8	100.0	M 6	7.6	4.6	5.7	151	GO	D	-
C 30 2.0D (136ch) FAP Powershift	M10VLVVP000Z153	8	100.0	A 6	7.6	4.9	5.9	156	GO	D	+ 200 €
C 30 D5 (180ch) FAP BVA5	M10VLVVP0003157	11	132.0	A 5	9.5	5.4	6.9	182	GO	E	+ 750 €
C 30 D5 (180ch) FAP BVM6	M10VLVVP0005159	10	132.0	M 6	8.3	5.0	6.2	164	GO	E	+ 750 €
C70 2.0D (136ch) FAP BVM6	M10VLVVP000J137	8	100.0	M 6	7.9	4.9	6.0	158	GO	D	+ 200 €
C 70 2.0D (136ch) FAP Powershift	M10VLVVP000K138	8	100.0	A 6	8.1	5.3	6.3	167	GO	E	+ 750 €
C 70 D5 (180ch) FAP BVA5	M10VLVVP000L139	11	132.0	A 5	10.1	5.7	7.3	193	GO	E	+ 750 €
C 70 D5 (180ch) FAP BVM6	M10VLVVP000N141	11	132.0	M 6	8.7	5.4	6.6	174	GO	E	+ 750 €
S40 1.6D Drive (110ch) FAP BVM5	M10VLVVP000L175	6	80.0	M 5	5.7	3.8	4.5	119	GO	B	- 100 €
S 40 1.6D Drive Start / Stop (110ch) FAP BVM5	M10VLVVP000M176	5	80.0	M 5	4.9	3.4	3.9	104	GO	B	- 500 €
S 40 2.0D (136ch) FAP BVM6	M10VLVVP000J172	8	100.0	M 6	7.6	4.8	5.8	153	GO	D	-
S 40 2.0D (136ch) FAP Powershift	M10VLVVP000K174	8	100.0	A 6	7.8	5.0	6.0	159	GO	D	+ 200 €
S 40 D5 (180ch) FAP BVA5	M10VLVVP000N177	11	132.0	A 5	9.7	5.4	7.0	184	GO	E	+ 750 €
S 40 D5 (180ch) FAP BVM6	M10VLVVP000P179	10	132.0	M 6	8.4	4.9	6.2	164	GO	E	+ 750 €
S80 1.6D Drive (110ch) FAP BVM5	M10VLVVP0000118	6	80.0	M 5	5.9	4.3	4.9	129	GO	C	-
S 80 2.0D (136ch) FAP BVM6	M10VLVVP000Z117	8	100.0	M 6	7.6	4.7	5.7	151	GO	D	-
S 80 2.4D (175ch) FAP BVA6	M10VLVVP000X115	10	129.0	A 6	9.2	5.1	6.6	174	GO	E	+ 750 €
S 80 2.4D (175ch) FAP BVM6	M10VLVVP000Y116	10	129.0	M 6	7.9	4.7	5.9	155	GO	D	-
S 80 D5 (205ch) AWD FAP BVA6	M10VLVVP000W114	13	151.0	A 6	10.2	5.7	7.3	194	GO	E	+ 750 €
S 80 D5 (205ch) FAP BVA6	M10VLVVP000U112	12	151.0	A 6	9.4	5.2	6.7	178	GO	E	+ 750 €
S 80 D5 (205ch) FAP BVM6	M10VLVVP000V113	12	151.0	M 6	8.7	4.8	6.2	164	GO	E	+ 750 €
S 80 Exécutive D5 (205ch) AWD FAP BVA6	M10VLVVP000G098	13	151.0	A 6	10.2	5.7	7.3	194	GO	E	+ 750 €
S 80 Exécutive D5 (205ch) FAP BVA6	M10VLVVP000F097	12	151.0	A 6	9.4	5.2	6.7	178	GO	E	+ 750 €
V50 1.6D Drive (110ch) FAP BVM5	M10VLVVP000G195	6	80.0	M 5	5.7	3.8	4.5	119	GO	B	- 100 €
V50 1.6D Drive Start / Stop (110ch) FAP BVM5	M10VLVVP000H196	5	80.0	M 5	4.9	3.4	3.9	104	GO	B	- 500 €
V50 2.0D (136ch) FAP BVM6	M10VLVVP0002192	8	100.0	M 6	7.6	4.8	5.8	153	GO	D	-
V50 2.0D (136ch) FAP Powershift	M10VLVVP000F194	8	100.0	A 6	7.8	5.0	6.0	159	GO	D	+ 200 €
V50 D5 (180ch) FAP BVA5	M10VLVVP000J197	11	132.0	A 5	9.7	5.4	7.0	184	GO	E	+ 750 €
V50 D5 (180ch) FAP BVM6	M10VLVVP000K199	10	132.0	M 6	8.3	5.1	6.3	166	GO	E	+ 750 €

MARQUES - Modèles, Versions	CNIT	Puiss.		BV	Consom.			CO ₂ g/km	Carburant	Classe CO ₂	Bonus (-) Malus (+)
		Admin.	Max.		Urb.	Ex.-urb.	Mixte				
		CV	kW		Litres aux 100 km						
VOLVO - Véhicules Diesel (suite)											
V70 1.6D Drive (110ch) FAP BVM5	M10VLVVP000P082	6	80.0	M 5	5.9	4.3	4.9	129	GO	C	-
V70 2.0D (136ch) FAP BVM6	M10VLVVP000P081	8	100.0	M 6	7.5	5.0	5.9	157	GO	D	+ 200 €
V70 2.4D (175ch) FAP BVA6	M10VLVVP000M079	10	129.0	A 6	9.2	5.4	6.8	179	GO	E	+ 750 €
V70 2.4D (175ch) FAP BVM6	M10VLVVP000N080	10	129.0	M 6	8.1	4.8	6.0	159	GO	D	+ 200 €
V70 D5 (205ch) FAP AWD BVA6	M10VLVVP000L078	13	151.0	A 6	10.2	6.0	7.5	198	GO	E	+ 1600 €
V70 D5 (205ch) FAP BVA6	M10VLVVP000J076	12	151.0	A 6	9.5	5.4	6.9	183	GO	E	+ 750 €
V70 D5 (205ch) FAP BVM6	M10VLVVP000K077	12	151.0	M 6	8.7	5.1	6.4	169	GO	E	+ 750 €
XC60 2.4D (163ch) AWD FAP BVA6	M1GVLVVP000W037	10	120.0	A 6	10.1	6.1	7.5	199	GO	E	+ 1600 €
XC60 2.4D (163ch) AWD FAP BVM6	M1GVLVVP000V036	10	120.0	M 6	9.2	5.6	6.9	183	GO	E	+ 750 €
XC60 2.4D (175ch) 2WD FAP BVA6	M10VLVVP000D034	11	129.0	A 6	9.3	5.6	6.9	183	GO	E	+ 750 €
XC60 2.4D Drive (175ch) 2WD FAP BVM6	M10VLVVP000E035	10	129.0	M 6	7.8	5.0	6.0	159	GO	D	+ 200 €
XC60 D5 (205ch) AWD FAP BVA6	M1GVLVVP000S033	13	151.0	A 6	10.1	6.1	7.5	199	GO	E	+ 1600 €
XC60 D5 (205ch) AWD FAP BVM6	M1GVLVVP000R032	12	151.0	M 6	9.2	5.6	6.9	183	GO	E	+ 750 €
XC70 2.4D (163ch) FAP AWD BVA6	M10VLVVP000Y091	10	120.0	A 6	10.0	6.1	7.5	199	GO	E	+ 1600 €
XC70 2.4D (163ch) FAP AWD BVM6	M10VLVVP000X090	10	120.0	M 6	9.3	5.7	7.0	186	GO	E	+ 750 €
XC70 2.4D (175ch) FAP BVA6	M10VLVVP000V088	11	129.0	A 6	9.7	5.6	7.1	188	GO	E	+ 750 €
XC70 2.4D (175ch) FAP BVM6	M10VLVVP000W089	10	129.0	M 6	8.0	4.9	6.0	159	GO	D	+ 200 €
XC70 D5 (205ch) FAP AWD BVA6	M10VLVVP000U087	13	151.0	A 6	10.0	6.1	7.5	199	GO	E	+ 1600 €
XC70 D5 (205ch) FAP AWD BVM6	M10VLVVP000T086	13	151.0	M 6	9.3	5.7	7.0	186	GO	E	+ 750 €
XC90 D5 (185ch) FAP BVA6 7 pl.	M1GVLVVP000P065	12	136.0	A 6	11.1	7.0	8.5	224	GO	F	+ 1600 €
XC90 D5 (185ch) FAP BVM6 7 pl.	M1GVLVVP000N064	12	136.0	M 6	10.7	6.9	8.3	219	GO	F	+ 1600 €
XC90 Exécutive / R-Design D5 (185ch) FAP BVA6 7 pl.	M1GVLVVP000H058	12	136.0	A 6	11.1	7.0	8.5	224	GO	F	+ 1600 €
XC90 R-Design D5 (185ch) FAP BVM6 7 pl.	M1GVLVVP000G057	12	136.0	M 6	10.7	6.9	8.3	219	GO	F	+ 1600 €





**VÉHICULES À
CARBURANT
MODULABLE
(VCM)**

MARQUES - Modèles, Versions	CNIT	Puiss.		BV	Consom.			CO ₂ g/km	Carburant	Classe CO ₂	Bonus (-) Malus (+)
		Admin.	Max.		Urb.	Ex-urb.	Mixte				
		CV	kW		Litres aux 100 km						
FORD											
C-MAX 1800 (125ch) Bioflex	M10FRDVP000E135	8	92	M 5	9,6	5,6	7,1	169	FE	E	-
FOCUS 3 p. 1800 (125ch) Bioflex	M10FRDVP0008068 / M10FRDVP0009069	8	92	M 5	9,5	5,6	7	167	FE	E	-
FOCUS 5 p. 1800 (125ch) Bioflex	M10FRDVP000A070 / M10FRDVP000B071	8	92	M 5	9,5	5,6	7	167	FE	E	-
FOCUS SW 1800 (125ch) Bioflex	M10FRDVP000C072	8	92	M 5	9,5	5,6	7	167	FE	E	-
GALAXY II 2000 (145ch) Bioflex	M10FRDVP001N082	9	107	M 5	11,2	6,5	8,2	197	FE	E	-
MONDEO III 4 p. 2000 (145ch) Bioflex	M10FRDVP001V054	9	107	M 5	11,2	6	7,9	189	FE	E	-
MONDEO III 5 p. 2000 (145ch) Bioflex	M10FRDVP001W055	9	107	M 5	11,2	6	7,9	189	FE	E	-
MONDEO III SW 2000 (145ch) Bioflex	M10FRDVP001X056	9	107	M 5	11,2	6	7,9	189	FE	E	-
S-MAX 2000 (145ch) Bioflex	M10FRDVP001P083	9	107	M 5	11	6,4	8,1	194	FE	E	-
PEUGEOT											
308 5 p. 1.6 Bioflex (110ch) Energy saver Michelin	M10PGTVP000M067 / MPE9312V2935 / MPE9312VE681	7	80	M 5	9,7	5,4	7	165	FE	E	-
RENAULT											
CLIO 3 p. 1.2L 16v (75ch) Ethanol Eco2	M10RENV0004091	5	55	M 5	7,9	4,7	5,9	139	FE	C	-
CLIO 5 p. 1.2L 16v (75ch) Ethanol Eco2	M10RENV000T044	5	55	M 5	7,9	4,7	5,9	139	FE	C	-
GRAND MODUS 1.2L 16v (75ch) Euro4 BVM5 Ethanol Eco2	MRE9136SJ501	5	55	M 5	7,6	4,9	5,9	139	FE	C	-
GRAND SCENIC 1.6L 16v E 85 (110ch) 5 pl. Eco2	M10RENV0004734	7	81	M 6	9,9	6,1	7,8	177	FE	E	-
GRAND SCENIC 1.6L 16v E 85 (110ch) 7 pl. Eco2	M10RENV0005735	7	81	M 6	9,9	6,1	7,8	177	FE	E	-
MEGANE III Berline 1.6L 16v E 85 (110ch) Eco2	M10RENV000P877	7	81	M 6	9,1	5,5	6,8	160	FE	D	-
MEGANE III Coupé 1.6L 16v E 85 (110ch)	M10RENV000T881	7	81	M 6	9,1	5,5	6,8	160	FE	D	-
MEGANE III Estate 1.6L 16v E 85 (110ch)	M10RENV000V883	7	81	M 6	9,1	5,5	6,8	160	FE	D	-
MODUS 1.2L 16v (75ch) Euro4 BVM5 Ethanol Eco2	MRE9136SH499	5	55	M 5	7,6	4,9	5,9	139	FE	C	-
SCENIC III 1.6L 16v E 85 (110ch) Eco2	M10RENV0003733	7	81	M 6	9,9	5,9	7,4	174	FE	E	-
SAAB											
9-3 Berline 1.8t BioPower BA5	M10SABVP000P019	10	110	A 5	11,9	6,5	8,5	205	FE	F	-
9-3 Berline 1.8t BioPower BM6	M10SABVP000R020	9	110	M 6	10,7	5,5	7,4	177	FE	E	-

9-3 Berline 2.0T BioPower (210ch) BM6	M10SABVP000B041	13	154	M 6	11,2	6	7,9	189	FE	E	—
9-3 Berline 2.0t BioPower BA5	M10SABVP0000030	11	129	A 5	12,9	6,7	9	216	FE	F	—
9-3 Berline 2.0t BioPower BM6	M10SABVP0001031	10	129	M 6	10,8	5,4	7,4	177	FE	E	—
9-3 Cabriolet 1.8t BioPower BA5	M10SABVP0007001	10	110	A 5	13,4	7,6	9,7	233	FE	F	—
9-3 Cabriolet 1.8t BioPower BM6	M10SABVP0009003	9	110	M 6	11	5,9	7,8	186	FE	E	—
9-3 Cabriolet 2.0t BioPower BA5	M10SABVP000F009	12	129	A 5	13,1	7,7	9,7	232	FE	F	—
9-3 Cabriolet 2.0t BioPower BM6	M10SABVP000G010	11	129	M 6	11,1	5,9	7,8	186	FE	E	—
9-3 Sport-Hatch 1.8t BioPower BA5	M10SABVP000F045	10	110	A 5	13	6,6	8,9	214	FE	F	—
9-3 Sport-Hatch 1.8t BioPower BM6	M10SABVP000G046	9	110	M 6	10,9	5,7	7,6	181	FE	E	—
9-3 Sport-Hatch 2.0t BioPower BA5	M10SABVP000R056	11	129	A 5	13,3	6,9	9,3	222	FE	F	—
9-3 Sport-Hatch 2.0t BioPower BM6	M10SABVP000R057	11	129	M 6	10,9	5,7	7,6	181	FE	E	—
9-3 X 2.0T BioPower (210ch) BM6	M10SABVP000Z065	13	154	M 6	11,4	6,2	8,1	194	FE	E	—
9-5 Estate 2.0t BioPower BA5	M10SABVP000J085	11	110	A 5	15,1	7,9	10,6	251	FE	G	+ 2600 €
9-5 Estate 2.0t BioPower BM5	M10SABVP000K086	10	110	M 5	12,5	6,9	9	214	FE	F	—
9-5 Estate 2.3t BioPower BA5	M10SABVP000P091	13	136	A 5	15,1	7,6	10,3	246	FE	F	—
9-5 Estate 2.3t BioPower BM5	M10SABVP000R092	12	136	M 5	13	6,8	9,1	217	FE	F	—
VOLVO											
C30 2.0 (145ch) Flexifuel BVM5	M10VLVVP000P142	9	107	M 5	11	5,9	7,8	185	FE	E	—
S40 2.0 (145ch) Flexifuel BVM5	M10VLVVP0006160	9	107	M 5	10,9	5,8	7,7	183	FE	E	—
S80 2.0 (145ch) Flexifuel BVM5	M10VLVVP000L200	9	107	M 5	11,4	6,5	8,3	199	FE	E	—
S 80 2.5FT (231ch) Flexifuel BVA6	M10VLVVP000P106	15	170	A 6	14,2	6,9	9,6	229	FE	F	—
S 80 2.5FT (231ch) Flexifuel BVM6	M10VLVVP000P107	15	170	M 6	12,5	6,3	8,6	206	FE	F	—
V50 2.0 (145ch) Flexifuel BVM5	M10VLVVP000R180	9	107	M 5	10,9	5,8	7,7	183	FE	E	—
V70 2.0 (145ch) Flexifuel BVM5	M10VLVVP0005123	9	107	M 5	11,7	6,9	8,6	206	FE	F	—
V70 2.5FT (231ch) Flexifuel BVA6	M10VLVVP000D070	15	170	A 6	14,2	7,1	9,7	232	FE	F	—
V70 2.5FT (231ch) Flexifuel BVM6	M10VLVVP000E071	15	170	M 6	12,5	6,6	8,8	209	FE	F	—

Depuis le 1^{er} janvier 2009 **les véhicules VCM** bénéficient d'un abattement de 40 % sur les taux d'émissions de dioxyde de carbone. Toutefois, cet abattement ne s'applique pas aux véhicules dont les émissions de dioxyde de carbone sont supérieures à 250 g/km.





**VÉHICULES
AU GAZ
NATUREL
(GNV)**

MARQUES - Modèles, Versions	CNIT	Puiss.		BV	Consom.			CO ₂ g/km	Carburant	Classe CO ₂	Bonus (-) Malus (+) *
		Admin. CV	Max. kW		Urb. Litres aux 100 km*	Ex.- urb. Litres aux 100 km*	Mixte Litres aux 100 km*				
CITROEN											
BERLINGO FIRST 1.4i	M10CTRV000X371 / MCT9113C2365	5	55 50	M 5	10,4 10,5	6,2 6,3	7,8 8	185 140	ES/GN GN/ES	E C	-
FIAT											
DOBLO 1.6L 16v CLASS Natural power	MFT9322U7266	6	76 68	M 5	11,4 11,3	7,5 7,5	8,9 8,9	210 159	ES/GN GN/ES	F	+ 200 €
Grande PUNTO 1.4L	M10FATVP000S017	4	57 38	M 5	7,9 8,1	5,4 5,3	6,3 6,3	149 113	ES/GN GN/ES	D	-2000 € ¹
Grande PUNTO 5 p. 1.4L 8v	M10FATVP000H103 / MFT9122HM533	4	57 51	M 5	7,9 8,2	5,4 5,4	6,3 6,4	149 115	ES/GN GN/ES	D B	-2000 € ¹
PANDA 1.2L 8v Natural Power	M10FATVP000M180	3	44 38	M 5	7,9 8,1	5,2 5,3	6,2 6,3	146 113	ES/GN GN/ES	D	-2000 € ¹
PANDA Natural Power	MFT9022EJ349 / MFT9022EK350	3	44 38	M 5	7,9 8,1	5,2 5,3	6,2 6,3	146 113	ES/GN GN/ES	D B	-2000 € ¹
PUNTO 5 p. 1.2L CULT II	MFT9022HJ346	3	44 38	M 5	7,9 8,2	5,3 5,4	6,3 6,4	148 115	ES/GN GN/ES	D	-2000 € ¹
MERCEDES-BENZ											
B 170 NGT BVA Break	MMB94K4YQT06	6	85	V 0	9,8 10	6,3 6,6	7,6 7,8	181 139	ES/GN GN/ES	E	-
B 170 NGT BVM5 Break	MMB94K4YPT05	6	85	M 5	9,7 9,8	6 6,2	7,3 7,5	175 135	ES/GN GN/ES	E	-2000 € ²
SPRINTER 316	MMB97K3BES98	11	115	A 5	15,5 18,2	9,9 10,2	11,9 13,1	284 235	ES/GN GN/ES	G F	+ 1600 €
SPRINTER 316	MMB97K3BZT01	11	115	A 5	15,5 18,2	9,9 10,2	11,9 13,1	284 235	ES/GN GN/ES	G F	+ 1600 €
SPRINTER 316	MMB97K3BCS96	11	115	A 5	15,6 18,3	10 10,3	12 13,2	286 236	ES/GN GN/ES	G F	+ 1600 €

SPRINTER 316	MMB97K3BFS99	11	115	A 5	15,6 18,3	10 10,3	12 13,2	286 236	ES/GN GN/ES	G F	+ 1600 €
SPRINTER 316	MMB97K3BDS97	11	115	A 5	15,7 18,4	10,1 10,4	12,1 13,3	289 238	ES/GN GN/ES	G F	+ 1600 €
SPRINTER 316	MMB97K3BYT00	11	115	A 5	15,7 18,4	10,1 10,4	12,1 13,3	289 238	ES/GN GN/ES	G F	+ 1600 €
OPEL											
COMBO-C 1.6L BVM5	M10PELVP000C746	5	69	M 5	10,1	5,9	7,5	133	GN	C	—
ZAFIRA 1.6L (94ch) BVM5	M10PELVP000U861	5	69	M 5	10,1	6,4	7,7	138	GN	C	—
ZAFIRA 1.6L (150ch) BVM6	M10PELVP000v862	8	110	M 6	10,8	6	7,8	139	GN	C	—
VOLKSWAGEN											
CADDY Life 2.0	MVV93K4DPB32	7	80	M 5	12,1	6,8	8,8	157	GN	D	+ 200 €

* Le barème du bonus/malus s'applique sur les émissions de CO₂ mesurées en carburation gaz.

1 Pour les entreprises et les collectivités le bonus est de 500 euros.

2 Pas de bonus pour les entreprises et les collectivités.





**VÉHICULES
AU GAZ
DE PÉTROLE
LIQUÉFIÉ
(GPL)**

MARQUES - Modèles, Versions	CNIT	Puiss.		BV	Consom.			CO ₂ g/km	Carburant	Classe CO ₂	Bonus (-) Malus (+) *
		Admin. CV	Max. kW		Urb. Litres aux 100 km	Ex.- urb.	Mixte				
CHEVROLET											
AVEO 3 p. GPLi	M10CHEVP000F087	4	62 60	M 5	7,2 9,4	4,6 5,9	5,5 7,2	132 116	ES/GP GP/ES	C B	-2000 € ¹
AVEO 5 p. GPLi	M10CHEVP000G088	4	62 60	M 5	7,2 9,4	4,6 5,9	5,5 7,2	132 116	ES/GP GP/ES	C B	-2000 € ¹
MATIZ 0.8L GPLi	M10CHEVP000B108	3	38 34	M 5	6,9 9,5	4,2 6,1	5,2 7,4	119	ES/GP GP/ES	B	-2000 € ¹
DACIA											
NOUVELLE LOGAN Phase II 1.4L MPI (75ch) GPL Eco2	M10DACVP000T037	5	55 53	M 5	9,1 11	5,2 6,7	6,6 8,3	158 135	ES/GP GP/ES	D C	-2000 € ²
NOUVELLE SANDERO 1.4L MPI (75ch) GPL	M10DACVP000C020	5	55 53	M 5	9,1 11	5,2 6,7	6,6 8,3	158 135	ES/GP GP/ES	D C	-2000 € ²
LADA											
LADA 4 X 4	ML29104GB015	6	59,5 57	M 5	12 15,9	8 10,4	9,5 12,4	233 199	ES/GP GP/ES	F E	+ 1600 €
RENAULT											
CLIO 3 p. 1.2L GPL (60ch) Eco2	MRE9011EN602	4	44 43	M 5	7,7 10,1	5 6,3	6 7,7	143 126	ES/GP GP/ES	D C	-2000 € ²
CLIO 5 p. 1.2L GPL (60ch) Eco2	MRE9012EP601	4	43 44	M 5	10,1 7,7	6,3 5	7,7 6	126 143	GP/ES ES/GP	C D	-2000 € ²

** Le barème du bonus/malus s'applique sur les émissions de CO₂ mesurées en carburant gaz.*

1 Pour les entreprises et les collectivités le bonus est de 100 euros.

2 Pas de bonus pour les entreprises et les collectivités.

Données fournies en décembre 2009 - Source : UTAC.

LES IMPLANTATIONS DE L'ADEME

Centre d'Angers

Siège social : 20, avenue du Grésillé -
BP 90406 - 49004 Angers cedex 01
Tél. : 02 41 20 41 20 - Fax : 02 41 87 23 50

Centre de Paris-Vanves

27, rue Louis-Vicat - 75737 Paris cedex 15
Tél. : 01 47 65 20 00 - Fax : 01 46 45 52 36

Centre de Valbonne

500, route des Lucioles - 06560 Valbonne
Tél. : 04 93 95 79 00 - Fax : 04 93 65 31 96

Bureau ADEME à Bruxelles

53, avenue des Arts - 1000 Bruxelles
Tél. : 322 545 11 41 - Fax : 322 545 11 44

DÉLÉGATIONS RÉGIONALES

Alsace - 8, rue Adolphe-Seyboth -
67000 Strasbourg
Tél. : 03 88 15 46 46 - Fax : 03 88 15 46 47

Aquitaine - 6, quai de Paludate -
33080 Bordeaux cedex
Tél. : 05 56 33 80 00 - Fax : 05 56 33 80 01

Auvergne - 63, boulevard Berthelot -
63000 Clermont-Ferrand
Tél. : 04 73 31 52 80 - Fax : 04 73 31 52 85

Bourgogne - I c , boulevard de Champagne
Tour Elithis - BP 51562 - 21015 Dijon cedex
Tél. : 03 80 76 89 76 - Fax : 03 80 76 89 70

Bretagne - 33, boulevard Solférino
CS 41217 - 35012 Rennes cedex
Tél. : 02 99 85 87 00 - Fax : 02 99 31 44 06

Centre - 22, rue d'Alsace-Lorraine -
45058 Orléans cedex I
Tél. : 02 38 24 00 00 - Fax : 02 38 53 74 76

Champagne-Ardenne - 116, avenue de
Paris - 51038 Châlons-en-Champagne cedex
Tél. : 03 26 69 20 96 - Fax : 03 26 65 07 63

Corse - Parc Sainte-Lucie - Immeuble
Le Laetitia - BP 159 - 20178 Ajaccio cedex I
Tél. : 04 95 10 58 58 - Fax : 04 95 22 03 91

Franche-Comté - 25, rue Gambetta -
BP 26367 - 25018 Besançon cedex 6
Tél. : 03 81 25 50 00 - Fax : 03 81 81 87 90

Île-de-France - 6-8, rue Jean-Jaurès -
92807 Puteaux cedex
Tél. : 01 49 01 45 47 - Fax : 01 49 00 06 84

Languedoc-Roussillon - Résidence
"Antalya" 119, avenue Jacques-Cartier -
34965 Montpellier cedex 2
Tél. : 04 67 99 89 79 - Fax : 04 67 64 30 89

Limousin - 38 ter, avenue de la Libération -
BP 20259 - 87007 Limoges cedex
Tél. : 05 55 79 39 34 - Fax : 05 55 77 13 62

Lorraine - 34, avenue André-Malraux -
57000 Metz
Tél. : 03 87 20 02 90 - Fax : 03 87 50 26 48

Midi-Pyrénées - Technoparc bât. 9 -
Rue Jean-Bart - BP 672 - 31319 Labège cedex
Tél. : 05 62 24 35 36 - Fax : 05 62 24 34 61

Basse-Normandie - Immeuble
"Le Pentacle" - avenue de Tsukuba - BP 210
14209 Hérouville-Saint-Clair cedex
Tél. : 02 31 46 81 00 - Fax : 02 31 46 81 01

Haute-Normandie - "Les Galées du Roi"
30, rue Gadeau-de-Kerville - 76000 Rouen
Tél. : 02 35 62 24 42 - Fax : 02 32 81 93 13

Nord - Pas-de-Calais - Centre tertiaire de
l' Arsenal - 20, rue du Prieuré - 59500 Douai
Tél. : 03 27 95 89 70 - Fax : 03 27 95 89 71

Pays de la Loire - 5, boulevard Vincent-
Gâche - BP 90302 - 44203 Nantes cedex 2
Tél. : 02 40 35 68 00 - Fax : 02 40 35 27 21

Picardie - 67, avenue d'Italie
Immeuble Apotika - 80094 Amiens cedex 03
Tél. : grand public 03 22 45 18 90 /
collectivités locales 03 22 45 19 19 /

entreprises 03 22 45 19 18 - Fax : 03 22 45 19 47

Poitou-Charentes - 6, rue de l'Ancienne
Comédie - BP 452 - 86011 Poitiers cedex
Tél. : 05 49 50 12 12 - Fax : 05 49 41 61 11

Provence - Alpes - Côte-d'Azur
2, boulevard de Gabès - 13008 Marseille
Tél. : 04 91 32 84 44 - Fax : 04 91 32 84 66

Rhône-Alpes - 10, rue des Émeraudes -
69006 Lyon
Tél. : 04 72 83 46 00 - Fax : 04 72 83 46 26

Guadeloupe - Immeuble Café Center -
Rue Ferdinand-Forest - 97122 Baie-Mahault
Tél. : 05 90 26 78 05 - Fax : 05 90 26 87 15

Guyane - 28, avenue Léopold-Heder -
97300 Cayenne
Tél. : 05 94 29 73 60 - Fax : 05 94 30 76 69

Martinique - Zone de Manhity,
Four à Chaux Sud, Immeuble Exodom -
97232 Le Lamentin
Tél. : 05 96 63 51 42 - Fax : 05 96 70 60 76

Réunion - Parc 2000 - 3, avenue Théodore-
Drouhet - BP 380 - 97829 Le Port cedex
Tél. : 02 62 71 11 30 - Fax : 02 62 71 11 31

REPRÉSENTATIONS TERRITORIALES

Nouvelle-Calédonie -
BP C5 - 98800 Nouméa cedex
Tél. : 00 687 24 35 19 - Fax : 00 687 24 35 15

Polynésie française -
BP 115 - 98713 Papeete
Tél. : 00 689 46 84 55 - Fax : 00 689 46 84 49

Saint-Pierre et Miquelon - DAF -
BP 4244 - 97500 Saint-Pierre et Miquelon
Tél. : 05 08 41 12 00 - Fax : 05 08 41 39 50

ADEME *en bref*

L'Agence de l'Environnement et de la Maîtrise de l'Énergie (ADEME) est un établissement public sous la tutelle conjointe du ministère de l'Énergie, de l'Écologie, du Développement durable et de la Mer et du ministère de l'Enseignement supérieur et de la Recherche. Elle participe à la mise en œuvre des politiques publiques dans les domaines de l'environnement, de l'énergie et du développement durable. Afin de leur permettre de progresser dans leur démarche environnementale, l'agence met à disposition des entreprises, des collectivités locales, des pouvoirs publics et du grand public ses capacités d'expertise et de conseil. Elle aide en outre au financement de projets, de la recherche à la mise en œuvre et ce, dans les domaines suivants : la gestion des déchets, la préservation des sols, l'efficacité énergétique et les énergies renouvelables, la qualité de l'air et la lutte contre le bruit.

**ECONOMIES D'ÉNERGIE
FAISONS VITE
ÇA CHAUFFE**

L'ADEME à votre service, c'est :

N° Azur (prix d'appel local)

0 810 060 050

Internet

www.ademe.fr

- pour une information gratuite et objective sur l'environnement et la maîtrise de l'énergie ;
- pour vous procurer les guides « grand public » ;
- pour connaître l'adresse de l'espace d'accueil **INFO>ÉNERGIE** proche de chez vous.

